

令和5年の犯罪

犯 罪 統 計 書

令和5年

凡 例

- 1 この統計書は、愛知県における令和5年中の犯罪について、犯罪統計規則（昭和40年国家公安委員会規則第4号）等に基づき発行するもので、その内容は、警察庁及び本県で作成した犯罪統計表を収録して作成したものである。
- 2 本書の件数、人員の計上方法は、次のとおりである。
 - (1) 件 数 原則として被疑者の行為数によって計上している。ただし、1人数件又は数人数件の場合で一定の条件に該当するときは、包括1件とする等の計上方式をとっている。
 - (2) 人 員 同一人が数罪を犯し、又は数人が数罪を犯した場合は、法定刑の最も重い罪（法定刑が同じときは主たる罪）につき1人又は数人として計上している。
- 3 本書に使用した言語・記号の意義は、次のとおりである。
 - (1) 刑 法 犯 刑法（明治40年法律第45号）に規定する罪（道路上の交通事故に係る第211条の罪を除く。）並びに爆発物取締罰則（明治17年太政官布告第32号）、決闘罪ニ関スル件（明治22年法律第34号）、暴力行為等処罰ニ関スル法律（大正15年法律第60号）、盗犯等ノ防止及処分ニ関スル法律（昭和5年法律第9号）、航空機の強取等の処罰に関する法律（昭和45年法律第68号）、火炎びんの使用等の処罰に関する法律（昭和47年法律第17号）、航空の危険を生じさせる行為等の処罰に関する法律（昭和49年法律第87号）、人質による強要行為等の処罰に関する法律（昭和53年法律第48号）、流通食品への毒物の混入等の防止等に関する特別措置法（昭和62年法律第103号）、サリン等による人身被害の防止に関する法律（平成7年法律第78号）、組織的な犯罪の処罰及び犯罪収益の規制等に関する法律（平成11年法律第136号）、公職にある者等のあっせん行為による利得等の処罰に関する法律（平成12年法律第130号）、公衆等脅迫目的の犯罪行為等のための資金等の提供等の処罰に関する法律（平成14年法律第67号）及び性的な姿態を撮影する行為等の処罰及び押収物に記録された性的な姿態の影像に係る電磁的記録の消去等に関する法律（令和5年法律第67号）に規定する罪をいう。
 - (2) 特別法犯 刑法犯、道路上の交通事故に係る刑法第211条の罪及び自動車の運転により人を死傷させる行為等の処罰に関する法律（平成25年法律第86号）に規定する罪並びに交通法令違反以外の罪をいう。

(3) 包括罪種 刑法犯のうち、被害法益、犯罪態様等の観点から類似性の強い罪種を包括した分類をいう。

なお、包括罪種の名称及び内訳罪名は次の通りである。

(3) 包括罪種 刑法犯のうち、被害法益、犯罪態様等の観点から類似性の強い罪種を包括した分類をいう。

なお、包括罪種の名称及び内訳罪名は次の通りである。

(包括罪種)	(罪種)	(内訳罪名)
凶悪犯	殺	人 ●●●● 殺人罪、嬰兒殺、殺人予備罪、自殺関与罪
	強	盗 ●●●● 強盗殺人罪（致死を含む）、強盗傷人罪、強盗・不同意性交等罪（致死を含む）、強盗罪・準強盗罪（強盗予備、事後強盗、昏睡強盗）
	放	火 ●●●● 放火罪、延焼罪、放火予備罪、消火妨害罪
	不同意性交等	●●●● 不同意性交等罪（致死傷を含む。）、監護者性交等罪
粗暴犯	凶器準備集合	●●●● 凶器準備集合罪、凶器準備結集罪
	暴	行 ●●●● 暴行罪
	傷	害 ●●●● 傷害罪、傷害致死罪、現場助勢罪
	脅	迫 ●●●● 脅迫罪、強要罪
	恐	喝 ●●●● 恐喝罪
窃盗犯	窃	盗 ●●●● 窃盗罪
知能犯	詐	欺 ●●●● 詐欺罪、準詐欺罪、電子計算機使用詐欺罪
	横	領 ●●●● 横領罪、業務上横領罪
	偽	造 ●●●● 通貨偽造罪、文書偽造罪、支払用カード偽造罪、有価証券偽造罪、印章偽造罪
	汚	職 ●●●● 賄賂罪（収賄罪、贈賄罪）、職権濫用罪（致死傷を含む。）
	あっせん利得	●●●● 公職にある者等のあっせん行為による利得等の処罰に
	処罰法	●●●● 関する法律
風俗犯	背	任 ●●●● 背任罪
	賭	博 ●●●● 普通賭博罪、常習賭博罪、賭博開帳等罪
	わいせつ	●●●● 不同意わいせつ罪（致死傷を含む。）、監護者わいせつ罪、公然わいせつ罪、わいせつ物頒布等罪、面会要求等罪
その他	性的姿態	●●●● 性的な姿態を撮影する行為等の処罰及び押収物に記録された撮影等処罰法 性的な姿態の影像に係る電磁的記録の消去等に関する法律
	—	上記以外のもの

- (4) 侵入盗 窃盗の手口のうち、住宅又は住宅以外の建物に侵入し、金品を窃取するものをいう。
- (5) 乗り物盗 自動車、オートバイ又は自転車を窃取するものをいう。
- (6) 非侵入盗 侵入盗及び乗り物盗以外の窃盗をいう。
- (7) 手口 犯人が犯行するたびに反復して行う「やり口」をいう。
- (8) 重要犯罪・重要窃盗犯 犯罪情勢を観察する場合において、統計上、その指標となる犯罪として掲げるものをいう。
- 重要犯罪とは、殺人、強盗、放火、不同意性交等、略取誘拐・人身売買及び不同意わいせつの各罪種をいう。
- 重要窃盗犯とは、侵入盗、自動車盗、ひったくり及びすりの各手口をいう。
- (9) 侵入盗のうち住宅対象手口 空き巣、忍込み及び居空きの3手口を合わせたものをいう。
- (10) 認知件数 発生地のかんを問わず、警察で事件を認知した件数をいう。
- (11) 検挙件数 刑法犯については、認知警察署のかんを問わず、警察で事件を送致・送付又は微罪処分をした件数をいい、特に断りのない限り、解決事件の件数を含む。特別法犯については、警察で事件を送致・送付した件数をいう。
- (12) 取締件数 特別法犯について、警察で事件を送致・送付した件数、犯則事件として通告処分が認められている違反について捜査した結果、税関長等への通告処分が相当であるとして、検察官への送致の手続をとることなく、税関長等に対し関係書類、違対象物件等を添えて通知した件数及び事件について捜査を遂げたが、検察官への送致の手続をとることなく、他の機関に事件を引き継いだ件数をいう。
- (13) 検挙人員 刑法犯については、警察で検挙した事件の被疑者（解決事件に係る者を除く。）の数をいう。特別法犯については、警察で事件を送致・送付した被疑者の数をいう。
- (14) 解決事件 刑法犯として認知され、すでに計上されている事件を捜査した結果、当該事件が刑事責任無能力者の行為であること、基本事実のないこと、他の理由により犯罪が成立しないこと又は訴訟条件・処罰条件を欠くことが確認された事件（件数）をいう。
- (15) 犯罪少年 刑法犯については、犯行時及び処理時の年齢がともに14歳～19歳の被疑者をいう。特別法犯については、犯行時が14歳～19歳で処理時が20歳以上の場合を含む。
- (16) 既届 犯罪の発生について、警察が認知する以前に被害者又はその代理人等から自発的に警察に届出のあったこと（事件）をいう。
- (17) 来日外国人 我が国にいる外国人のうち、いわゆる定着居住者（永住権を有する者等）、在日米軍関係者及び在留資格不明の者以外をいう。

- (18) 福祉事犯 少年を虐待し、酷使し、その他少年の福祉を害し、又は少年に有害な影響を与える事犯をいう。
- (19) 検挙率 認知件数に対する検挙件数の割合を百分比で表したものをいう。
- (20) その他
- ア 嬰兒殺 1歳未満の乳児を殺害（未遂を含む。）したものをいう。
- イ 往来妨害 電汽車往来危険罪（刑法第125条第1項）、電汽車往来危険転覆罪（同第127条前段）、電汽車転覆罪（同第126条第1項）及び船車転覆致死罪（同第126条第3項）をいう。

4 その他

- (1) 本書で使用した法令名については、紙面の都合等により略称を使用しているものがある。なお、略称を使用した主な法令名は次のとおりである。

ア 刑法犯

- ・あっせん利得処罰法 公職にある者等のあっせん行為による利得等の処罰に関する法律
- ・性的姿態撮影等処罰法 性的な姿態を撮影する行為等の処罰及び押収物に記録された性的な姿態の影像に係る電磁的記録の消去等に関する法律

イ 特別法犯

- ・入 管 法 出入国管理及び難民認定法
- ・動物愛護管理法 動物の愛護及び管理に関する法律
- ・ストーカー規制法 ストーカー行為等の規制等に関する法律
- ・DV 法 配偶者からの暴力の防止及び被害者の保護等に関する法律
- ・特殊開錠用具所持禁止法 特殊開錠用具の所持の禁止等に関する法律
- ・風営適正化法 風俗営業等の規制及び業務の適正化等に関する法律
- ・児童買春・児童ポルノ禁止法 児童買春、児童ポルノに係る行為等の規制及び処罰並びに児童の保護等に関する法律
- ・出会い系サイト規制法 インターネット異性紹介事業を利用して児童を誘引する行為の規制等に関する法律
- ・出 資 法 出資の受入れ、預り金及び金利等の取締りに関する法律
- ・銃 刀 法 銃砲刀剣類所持等取締法
- ・狩 猟 法 鳥獣の保護及び管理並びに狩猟の適正化に関する法律
- ・麻薬等取締法 麻薬及び向精神薬取締法
- ・医薬品医療機器等法 医薬品、医療機器等の品質、有効性及び安全性の確保等に関する法律（旧薬事法）
- ・毒 劇 物 法 毒物及び劇物取締法
- ・麻薬等特例法 国際的な協力の下に規制薬物に係る不正行為を助長する行為

等の防止を図るための麻薬及び向精神薬取締法等の特例等に関する法律

- ・あん摩師等法 あん摩マッサージ指圧師、はり師、きゅう師等に関する法律
- ・廃棄物処理法 廃棄物の処理及び清掃に関する法律
- ・労働者派遣法 労働者派遣事業の適正な運営の確保及び派遣労働者の保護等に関する法律
- ・特定商取引法 特定商取引に関する法律
- ・種の保存法 絶滅のおそれのある野生動植物の種の保存に関する法律
- ・新幹線特例法 新幹線鉄道における列車運行の安全を妨げる行為の処罰に関する特例法
- ・犯罪収益移転防止法 犯罪による収益の移転防止に関する法律
- ・不正アクセス禁止法 不正アクセス行為の禁止等に関する法律
- ・携帯電話不正利用防止法 携帯音声通信事業者による契約者等の本人確認等及び携帯音声通信役務の不正な利用の防止に関する法律

(2) 暴力行為等処罰ニ関スル法律第1条、第1条の2及び第1条の3に規定する罪は、その行為態様に応じ暴行、傷害、脅迫又は器物損壊の罪に含めている。

(3) 比率（構成比・増減率・検挙率等）の数字の単位未満は四捨五入を原則とした。従って、総数と内訳の計が一致しない場合がある。

(4) 検挙率の増減（比）欄の「P」はポイントの略で、検挙率の差を示している。

(5) 犯罪率は、人口10万人当たりの犯罪の認知件数をいう。犯罪率算出に用いた人口は、令和5年10月1日現在の推計人口（総務省統計局）又は国勢調査人口である。

(6) 符号

ア 「－」 該当数字のないもの

イ 「…」 数字が得られないもの

(7) 本書に使用されている年次は、すべて暦年である。

(8) 特別法犯の一部の統計表は、法令違反の取扱いのあるもののみ表示している。

(9) 令和5年7月13日、刑法及び刑事訴訟法の一部を改正する法律（令和5年法律第66号）が施行されたことに伴い、罪名について「強盗・強制性交等」を「強盗・不同意性交等」、「強制性交等」を「不同意性交等」、「強制わいせつ」を「不同意わいせつ」にそれぞれ変更し、改正前の罪名は改正後の罪名に集計している。

(10) 令和元年の各数値には平成31年1月1日から同年4月30日までのものを含む。

犯 罪 統 計 書

令和5年

目 次

▶ 令和5年の概況 ◀

刑法犯の概況	1
特別法犯の概況	20
来日外国人の犯罪	23
暴力団犯罪の検挙状況	26

▶ 刑 法 犯 ◀

【 統 括 表 】

＜ 前 年 比 較 ＞

1 罪種別 認知件数・検挙件数・検挙人員	29
2 窃盗犯 手口別 認知件数・検挙件数・検挙人員	31
3 重要犯罪 認知件数・検挙件数・検挙人員	32
4 重要窃盗犯 認知件数・検挙件数・検挙人員	
5 罪種別 死傷被害者数	33
6 財産犯 被害額（総額）	
7 財産犯 被害額（現金）	
8 財産犯 被害回復額（総額）	
9 財産犯 被害回復額（現金）	

＜ 当 年 表 ＞

10 罪種別 既遂・未遂別 認知件数・検挙件数	34
11 罪種別 検挙・解決の区分別 検挙件数	
12 市区町村別 罪種（窃盗犯特定手口）別 認知件数	35

＜ 10年推移 ＞

13 警察署別 罪種別 認知件数・検挙件数・検挙人員	39
14 警察署別 窃盗犯 手口別 認知件数・検挙件数・検挙人員	53
15 警察署別 強盗 手口別 認知件数・検挙件数・検挙人員	73

16	警察署別 詐欺 手口別 認知件数・検挙件数・検挙人員	77
17	罪種別（窃盗犯手口別） 検挙率の推移	85

【 認 知 状 況 】

18	罪種別 認知の端緒別 認知件数	86
19	警察署別 認知の端緒別 認知件数	87
20	窃盗犯 手口別 認知の端緒別 認知件数	88
21	罪種別 発生時間帯別・発生曜日別 認知件数	89
22	窃盗犯 手口別 発生時間帯別・発生曜日別 認知件数	90
23	罪種別 発生場所別 認知件数	91
24	窃盗犯 手口別 発生場所別 認知件数	95
25	窃盗犯（侵入窃盗） 発生場所別 侵入口・侵入手段別 認知件数	99

【 検 挙 状 況 】

＜ 検 挙 活 動 ＞

26	罪種別 非少年事件・少年事件・共犯形態別 検挙件数	100
27	窃盗犯 手口別 非少年事件・少年事件・共犯形態別 検挙件数	102
28	罪種別 主たる被疑者の犯行時の年齢別 検挙件数（総数表・女表）	104
29	窃盗犯 手口別 主たる被疑者の犯行時の年齢別 検挙件数（総数表・女表）	106
30	罪種別 主たる被疑者を特定した警察活動別 検挙件数	108
31	窃盗犯 手口別 主たる被疑者を特定した警察活動別 検挙件数	110
32	罪種別 主たる被疑者を特定した民間協力等別 検挙件数	112
33	窃盗犯 手口別 主たる被疑者を特定した民間協力等別 検挙件数	113
34	罪種別 主たる被疑者特定の端緒を得た係別 検挙件数（総数表・本件表）	114
35	罪種別 被疑者特定の端緒を得た係別 検挙人員	116
36	窃盗犯 手口別 被疑者特定の端緒を得た係別 検挙人員	117
37	罪種別 身柄措置・送致等の区分別 検挙人員	118
38	窃盗犯 手口別 身柄措置・送致等の区分別 検挙人員	119

＜ 犯 行 の 広 域 性 ＞

39	罪種別 主たる被疑者の逃走時の交通手段別 検挙件数 （発生地計上方式）	120
----	--	-----

40	窃盗犯	手口別	主たる被疑者の逃走時の交通手段別			
				検挙件数（発生地計上方式）	121
41	財産犯	現金以外の被害品別	主たる盗品等の処分先別			
				検挙件数（発生地計上方式）	122
42	罪種別	被疑者の犯行（非行）	府県数別	検挙人員	124
43	窃盗犯	手口別	被疑者の犯行（非行）	府県数別	検挙人員 125
〈 犯 罪 供 用 物 〉						
44	犯罪供用物別	特定罪種・事件種別	検挙件数		126
〈 犯 行 の 動 機 ・ 原 因 〉						
45	罪種別	犯行の直接の動機・原因別	検挙件数（総数表・女表）		128
〈 被 疑 者 の 身 上 〉						
46	罪種別	犯行時の職業別	検挙人員		130
47	窃盗犯	手口別	犯行時の職業別	検挙人員	133
48	罪種別	犯行（非行）時の年齢別	検挙人員（総数表・女表）		136
49	窃盗犯	手口別	犯行（非行）時の年齢別	検挙人員（総数表・女表）	138
〈 前 科 等 〉						
50	罪種別	初犯者・再犯者・再犯者の前回処分別	検挙人員		140
51	罪種別	前科数別	検挙人員（成人）		141
52	窃盗犯	手口別	前科数別	検挙人員（成人）	142
【 犯 罪 被 害 状 況 】						
〈 被 害 財 物 〉						
53	財産犯	罪種別	被害額・被害回復額並びに罪種別	被害品別		
			認知件数・検挙件数（被害回復額・検挙件数は発生地計上方式）		143
54	財産犯	罪種別	手口別	被害程度別	認知件数 147
〈 被 害 者 〉						
55	罪種別	被害者の年齢別	性別	認知件数	150
56	罪種別	被害者の職業別	認知件数		151
57	罪種別	主たる被疑者と被害者との関係別	検挙件数		152
58	特定罪種別	死傷別	被害者数		153

▶ 特別法犯 ◀

【 統 括 表 】

59	法令別	取締件数・検挙件数・検挙人員	送致区分別	検挙人員	……………	154
60	年次別	警察署別	法令別	取締件数・検挙件数・検挙人員	……………	156

【 検 挙 状 況 】

＜ 検 挙 活 動 ＞

61	法令別	身柄措置・送致等の区分別	検挙人員	……………	170
----	-----	--------------	------	-------	-----

＜ 被 疑 者 の 身 上 ＞

62	法令別	犯行時の職業別	検挙人員	……………	172
----	-----	---------	------	-------	-----

＜ 前 科 等 ＞

63	法令別	初犯者・再犯者・再犯者の前回処分別	検挙人員	……………	178
----	-----	-------------------	------	-------	-----

＜ 軽 犯 罪 ・ 小 暴 力 ＞

64	軽犯罪法	違反態様別	検挙件数・検挙人員	……………	180
----	------	-------	-----------	-------	-----

65	迷惑防止条例	違反行為別	検挙件数・検挙人員	……………	181
----	--------	-------	-----------	-------	-----

＜ 風 営 事 犯 ＞

66	風営事犯	被疑者の業種別	法令（違反態様）別	検挙件数	……………	182
----	------	---------	-----------	------	-------	-----

67	風営事犯	被疑者の業種別	法令（違反態様）別	検挙人員	……………	187
----	------	---------	-----------	------	-------	-----

＜ 売 春 事 犯 ＞

68	売春事犯	被疑者の業種別	法令（違反態様）別	検挙件数及び要保護女子の数	……………	192
----	------	---------	-----------	---------------	-------	-----

69	売春事犯	被疑者の業種別	法令（違反態様）別	暴力団等関係の有無別	初犯・再犯別	検挙人員	……………	194
----	------	---------	-----------	------------	--------	------	-------	-----

＜ 銃 刀 法 ＞

70	銃刀法	違反態様別	主たる違反対象物件の種類別	検挙件数・検挙人員・押収物件数	……………	196
----	-----	-------	---------------	-----------------	-------	-----

＜ 火 薬 類 取 締 法 ＞

71	火薬類取締法	違反態様別	主たる違反対象物件の種類別	検挙件数・検挙人員	……………	197
----	--------	-------	---------------	-----------	-------	-----

72	火薬類取締法	押収物件の種類別	違反態様別	押収物件の数量		
----	--------	----------	-------	---------	--	--

＜ 環 境 事 犯 ＞

73	環境事犯	法令別	違反種別	検挙件数	……………	198
----	------	-----	------	------	-------	-----

＜ 薬物事犯 ＞

74	薬物事犯	主たる違反対象物件の種類別	検挙件数・検挙人員・ 押収物件の数量	199
----	------	---------------	-----------------------	-----

＜ 入管法 ＞

75	入管法違反	違反態様別	被疑者の国籍別	検挙件数・検挙人員	200
----	-------	-------	---------	-----------	-----

＜ 福祉事犯 ＞

76	福祉事犯	法令（違反態様）別	検挙件数・検挙人員及び 福祉を害された少年の数	202
77	福祉事犯のうち売春事犯	法令（違反態様）別	福祉を害された少年の数	206

▶ 犯罪少年 ◀

78	罪種別	年齢・学職別	犯罪少年	検挙人員（総数表・女表）	207
79	窃盗犯	手口別	年齢・学職別 犯罪少年	検挙人員（総数表・女表）	209
80	罪種別	初犯者・再犯者・再犯者の前回処分別	犯罪少年	検挙人員（総数表・女表）	211
81	罪種・年齢・学職別	非行場所別	犯罪少年	検挙人員	213
82	罪種・年齢・学職別	非行の直接の動機・原因別 犯罪少年	検挙人員	221	
83	罪種・年齢・学職別	両親の状態別	犯罪少年	検挙人員	223
84	罪種・年齢・学職別	背景・父親の態度・母親の態度別 犯罪少年	検挙人員	225	
85	罪種・年齢・学職別	身柄措置・送致等の区分別 犯罪少年	検挙人員	227	

▶ 外国人関係 ◀

【 刑法犯 】

86	外国人被害	罪種別	被害者の国籍別	認知件数	229
87	外国人による犯罪	罪種別	主たる被疑者の国籍別	検挙件数	230
88	外国人による犯罪	罪種別	被疑者の国籍別	検挙人員	231
89	来日外国人による犯罪	罪種別	主たる被疑者の国籍別	検挙件数	232
90	来日外国人による犯罪	罪種別	被疑者の国籍別	検挙人員	233

【 特 別 法 犯 】

91	外国人による犯罪	法令別	主たる被疑者の国籍別	取締件数	……………	234
92	外国人による犯罪	法令別	被疑者の国籍別	検挙人員		
93	来日外国人による犯罪	法令別	主たる被疑者の国籍別	取締件数	……………	235
94	来日外国人による犯罪	法令別	被疑者の国籍別	検挙人員		

▶ 暴 力 団 犯 罪 ◀

【 刑 法 犯 】

95	罪種別	被疑者の所属団体の系列別	地位別	検挙件数・検挙人員	……………	236
96	身柄措置・被疑者の地位別	罪種別	検挙人員	……………		239

【 特 別 法 犯 】

97	法令別	被疑者の所属団体の系列別	地位別	検挙件数・検挙人員	……………	240
98	身柄措置・被疑者の地位別	法令別	検挙人員	……………		243

令和5年中の概況

刑 法 犯 の 概 況

1 刑法犯総数

(1) 認知状況

令和5年中の刑法犯認知件数は46,832件で、前年に比べ5,584件(+13.5%)増加している。

包括罪種別にみると、全刑法犯認知件数の67.2%を占める窃盗犯が31,487件で、前年に比べ3,641件(+13.1%)増加しており、刑法犯認知件数増加の要因となっている。

表1 刑法犯包括罪種別 認知状況

罪種別	年別等	令和5年	令和4年	増 減	
				件数	率(%)
総数		46,832	41,248	5,584	13.5
凶悪犯		370	260	110	42.3
粗暴犯		3,832	3,368	464	13.8
窃盗犯		31,487	27,846	3,641	13.1
知能犯		3,346	2,409	937	38.9
風俗犯		640	445	195	43.8
その他刑法犯		7,157	6,920	237	3.4

刑法犯総数の各発生割合

- 1日当たりの発生件数 128件 (前年 113件)
- 1件当たりの発生時間 11分13秒に1件 (前年12分45秒)
- 1件当たりの人口 160人 (前年 182人)
- 犯罪率(人口10万人当たり) 626件 (前年 550件)

図1 刑法犯 包括罪種別 認知件数 構成比

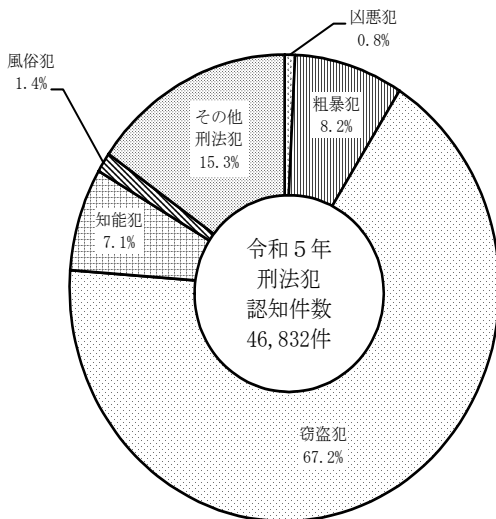
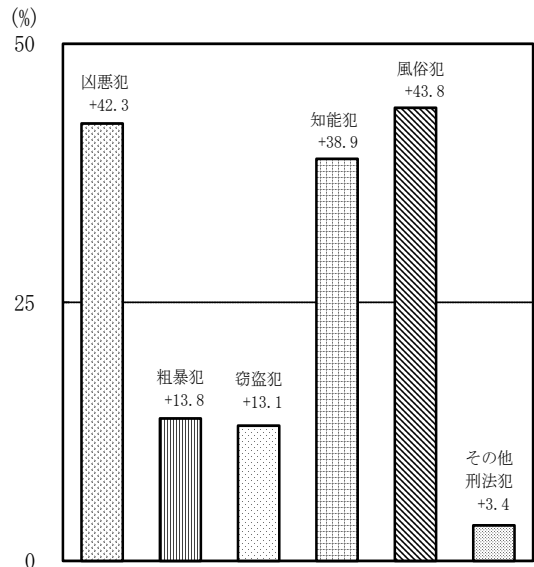


図2 刑法犯 包括罪種別 認知件数 前年比



(2) 検挙状況

刑法犯検挙件数は15,582件で、前年に比べ1,407件（+9.9%）増加、検挙率は33.3%で、前年に比べ1.1ポイント低下している。

包括罪種別にみると、全刑法犯検挙件数の54.4%を占める窃盗犯は854件（+11.2%）増加している。

検挙人員は12,298人で、前年に比べ902人（+7.9%）増加している。

表2 刑法犯 包括罪種別 検挙状況

年別等 罪種別	検 挙 件 数				検 挙 率			検 挙 人 員			
	令和5年	令和4年	増 減		令和5年 (%)	令和4年 (%)	増 減 (P)	令和5年	令和4年	増 減	
			件 数	率 (%)						人 数	率 (%)
総 数	15,582	14,175	1,407	9.9	33.3	34.4	-1.1	12,298	11,396	902	7.9
凶 悪 犯	294	237	57	24.1	79.5	91.2	-11.7	291	253	38	15.0
粗 暴 犯	3,004	2,705	299	11.1	78.4	80.3	-1.9	3,032	2,791	241	8.6
窃 盗 犯	8,478	7,624	854	11.2	26.9	27.4	-0.5	5,780	5,268	512	9.7
知 能 犯	1,122	1,081	41	3.8	33.5	44.9	-11.4	919	985	-66	-6.7
風 俗 犯	471	396	75	18.9	73.6	89.0	-15.4	393	402	-9	-2.2
そ の 他 刑 法 犯	2,213	2,132	81	3.8	30.9	30.8	0.1	1,883	1,697	186	11.0

図3 刑法犯 包括罪種別 検挙件数 構成比

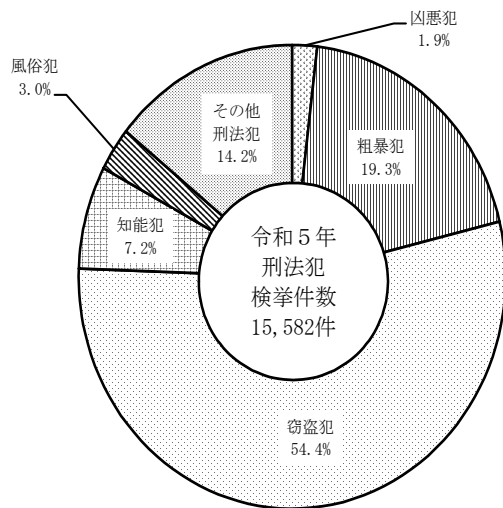


図4 刑法犯 包括罪種別 検挙件数 前年比

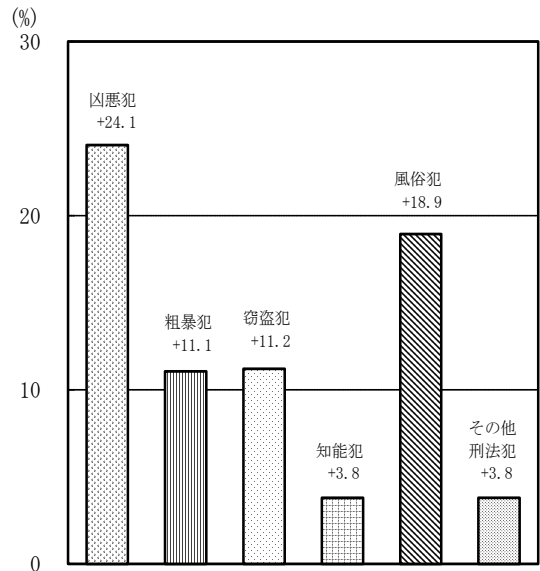


図5 刑法犯 包括罪種別 検挙人員 構成比

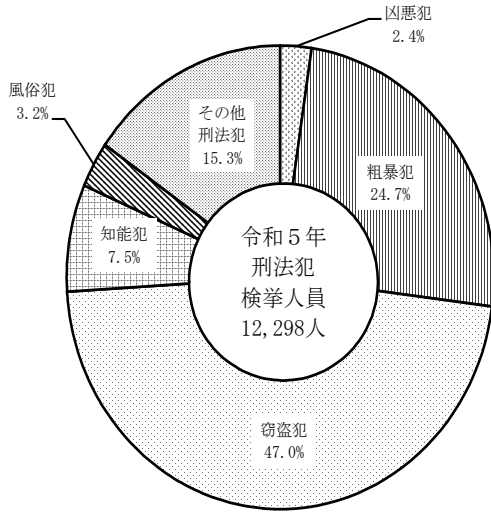
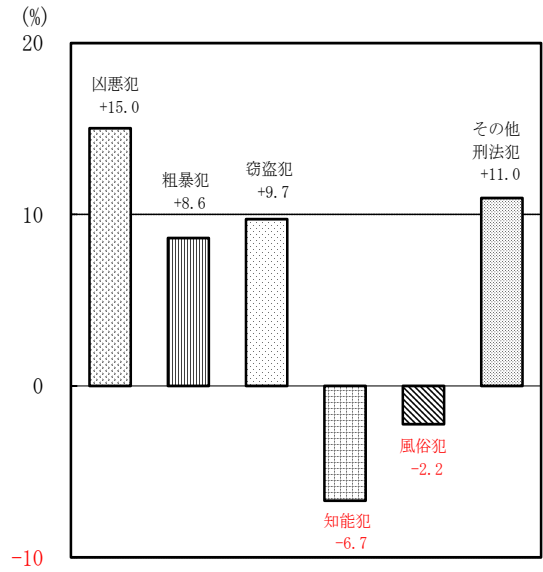


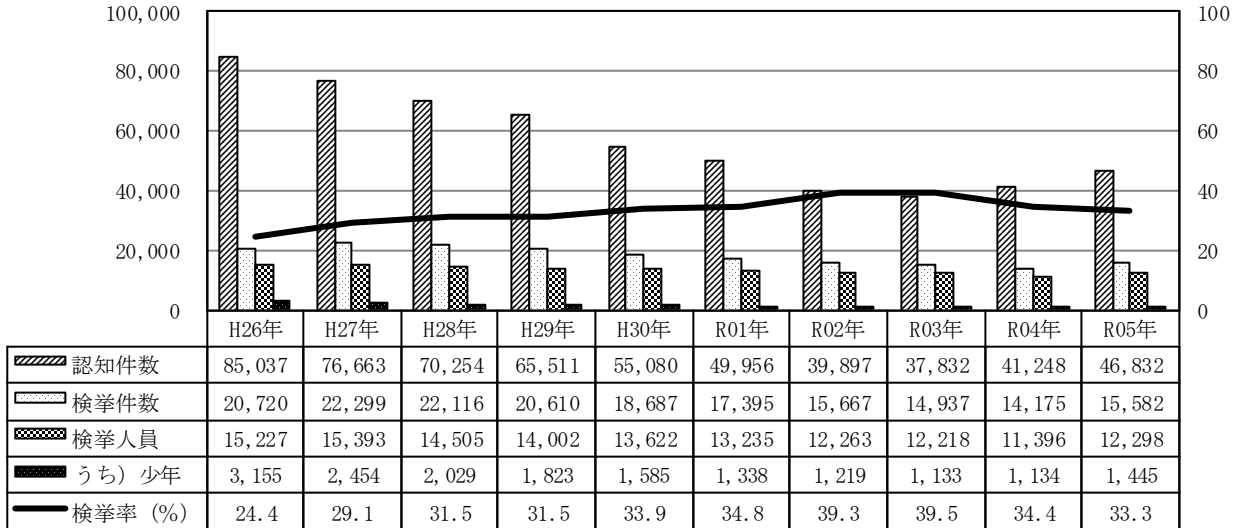
図6 刑法犯 包括罪種別 検挙人員 前年比



(件・人)

表3 刑法犯 認知件数・検挙件数・検挙人員・検挙率 (10年推移)

(%)



2 重要犯罪

(1) 認知状況

重要犯罪の認知件数は725件で、前年に比べ199件 (+37.8%) 増加している。

表4 重要犯罪 認知状況

罪種別	年別等	令和5年	令和4年	増減	
				件数	率(%)
総数		725	526	199	37.8
殺人		63	53	10	18.9
強盗		90	74	16	21.6
放火		49	27	22	81.5
不同意性交等		168	106	62	58.5
略取誘拐・人身売買		34	22	12	54.5
不同意わいせつ		321	244	77	31.6

図7 重要犯罪 認知件数 構成比

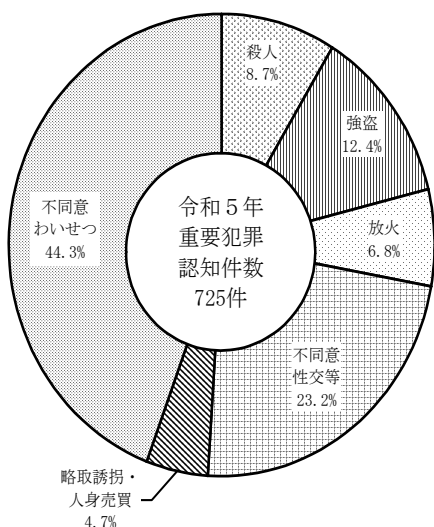
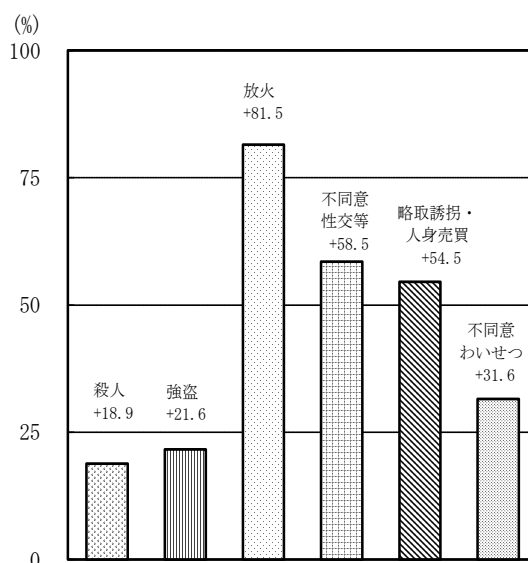


図8 重要犯罪 認知件数 前年比



(2) 検挙状況

重要犯罪の検挙件数は593件で、前年に比べ105件 (+21.5%) 増加、
 検挙率は81.8%で11.0ポイント低下している。

検挙人員は539人で、前年に比べ65人 (+13.7%) 増加している。

表5 重要犯罪 検挙状況

罪種別	検 挙 件 数				検 挙 率			検 挙 人 員			
	令和5年	令和4年	増 減		令和5年 (%)	令和4年 (%)	増 減 (P)	令和5年	令和4年	増 減	
			件 数	率 (%)						人 数	率 (%)
総 数	593	488	105	21.5	81.8	92.8	-11.0	539	474	65	13.7
殺 人	55	50	5	10.0	87.3	94.3	-7.0	54	44	10	22.7
強 盗	74	68	6	8.8	82.2	91.9	-9.7	79	83	-4	-4.8
放 火	38	21	17	81.0	77.6	77.8	-0.2	38	17	21	123.5
不同意性交等	127	98	29	29.6	75.6	92.5	-16.9	120	109	11	10.1
略取誘拐・人身売買	28	20	8	40.0	82.4	90.9	-8.5	39	23	16	69.6
不同意わいせつ	271	231	40	17.3	84.4	94.7	-10.3	209	198	11	5.6

図9 重要犯罪 検挙件数 構成比

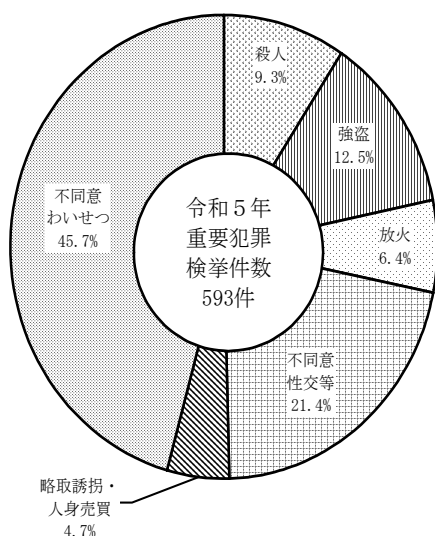


図10 重要犯罪 検挙件数 前年比

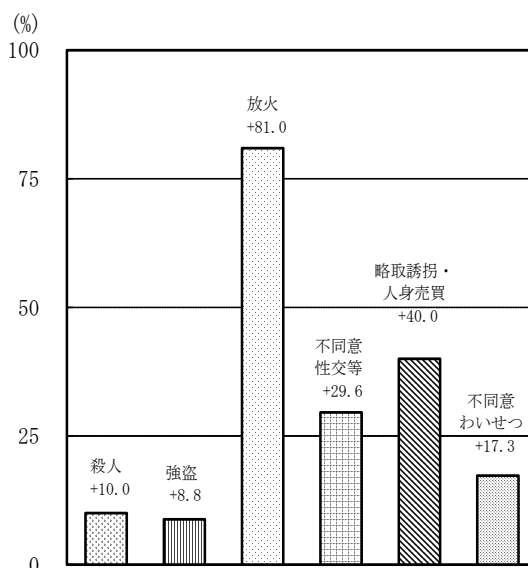


図11 重要犯罪 検挙人員 構成比

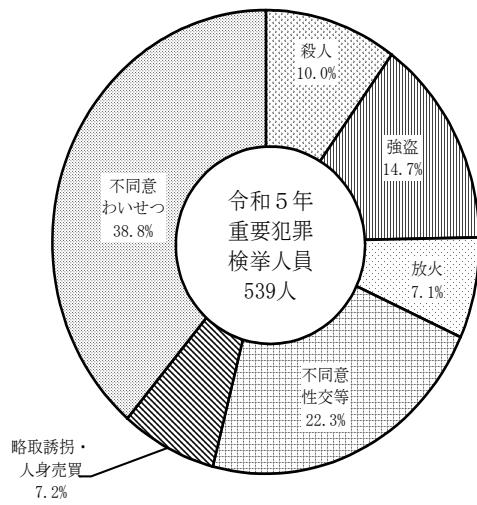
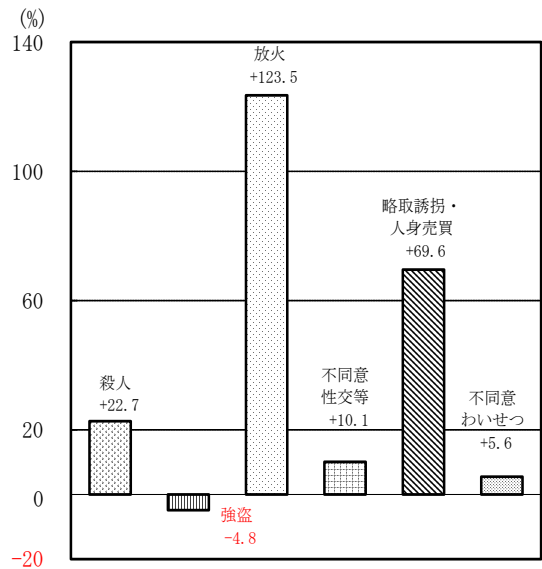


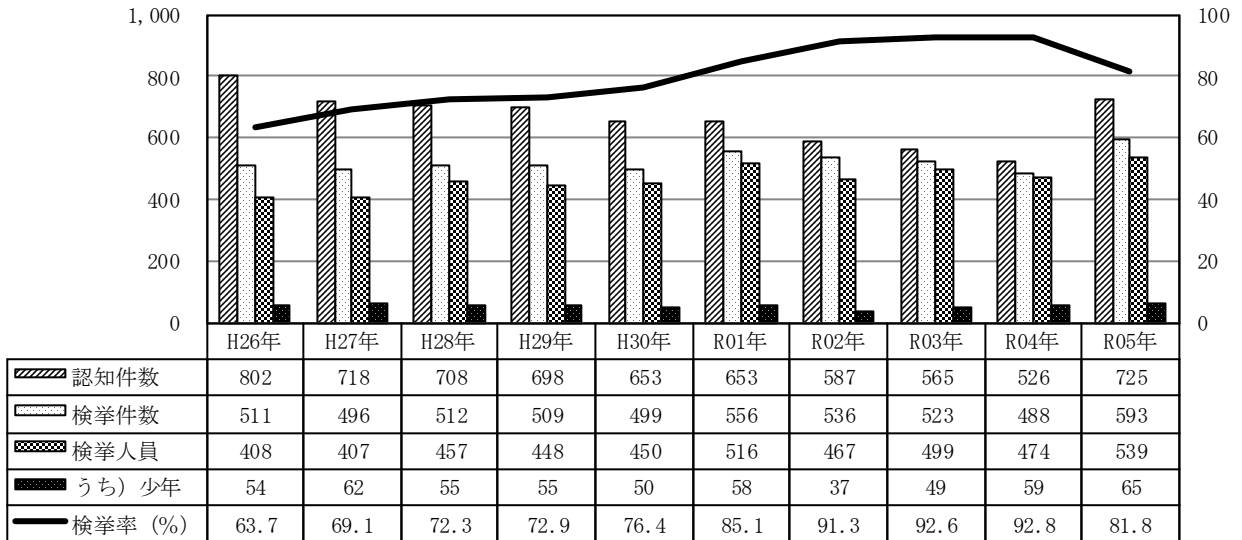
図12 重要犯罪 検挙人員 前年比



(件・人)

表6 重要犯罪 認知件数・検挙件数・検挙人員・検挙率 (10年推移)

(%)



3 重要窃盗犯

(1) 認知状況

重要窃盗犯の認知件数は3,749件で、前年に比べ229件 (+6.5%) 増加している。

手口別に見ると、侵入盗は423件 (+16.5%) 増加、自動車盗は186件 (-21.0%) 減少、ひったくりは1件 (-4.5%) 減少、すりは7件 (-12.5%) 減少している。

表7 重要窃盗犯 認知状況

手口別	年別等	令和5年	令和4年	増減	
				件数	率 (%)
総数		3,749	3,520	229	6.5
侵入盗		2,981	2,558	423	16.5
	住宅対象	1,292	1,062	230	21.7
	住宅以外	1,689	1,496	193	12.9
自動車盗		698	884	-186	-21.0
ひったくり		21	22	-1	-4.5
すり		49	56	-7	-12.5

図13 重要窃盗犯 認知件数 構成比

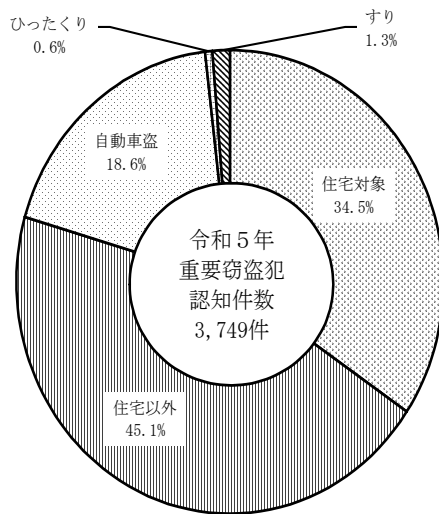
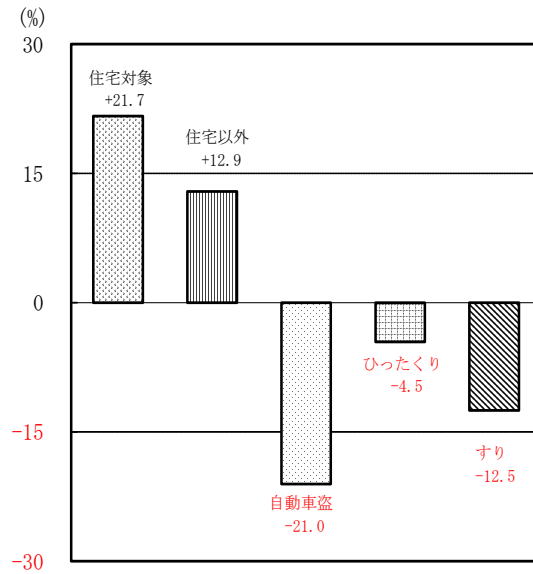


図14 重要窃盗犯 認知件数 前年比



(2) 検挙状況

重要窃盗犯の検挙件数は1,207件で、前年に比べ28件 (+2.4%) 増加、検挙率は32.2%で、前年に比べ1.3ポイント低下している。

手口別にみると、自動車盗は33件 (-16.6%) 減少、侵入盗は51件 (+5.3%) 増加、ひったくりは6件 (+100.0%) 増加、すりは4件 (+66.7%) 増加している。

検挙人員は417人で、前年に比べ48人 (+13.0%) 増加している。

表8 重要窃盗犯 検挙状況

年別等 手口別	検 挙 件 数				検 挙 率			検 挙 人 員			
	令和5年	令和4年	増減 件数	増減 率(%)	令和5年 (%)	令和4年 (%)	増減 (P)	令和5年	令和4年	増減 人数	増減 率(%)
総 数	1,207	1,179	28	2.4	32.2	33.5	-1.3	417	369	48	13.0
侵 入 盗	1,019	968	51	5.3	34.2	37.8	-3.6	344	308	36	11.7
住宅対象	409	373	36	9.7	31.7	35.1	-3.4	130	97	33	34.0
住宅以外	610	595	15	2.5	36.1	39.8	-3.7	214	211	3	1.4
自 動 車 盗	166	199	-33	-16.6	23.8	22.5	1.3	61	57	4	7.0
ひ っ た く り	12	6	6	100.0	57.1	27.3	29.8	8	2	6	300.0
す	10	6	4	66.7	20.4	10.7	9.7	4	2	2	100.0

図15 重要窃盗犯 検挙件数 構成比

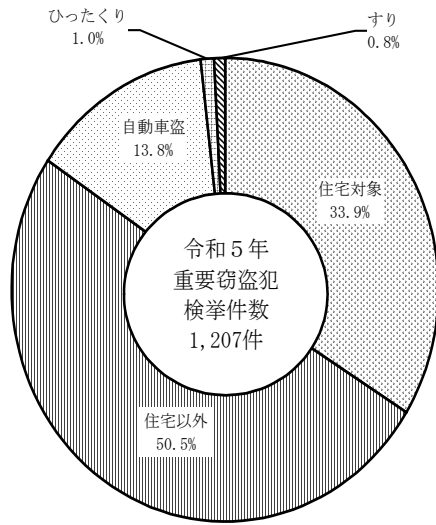


図16 重要窃盗犯 検挙件数 前年比

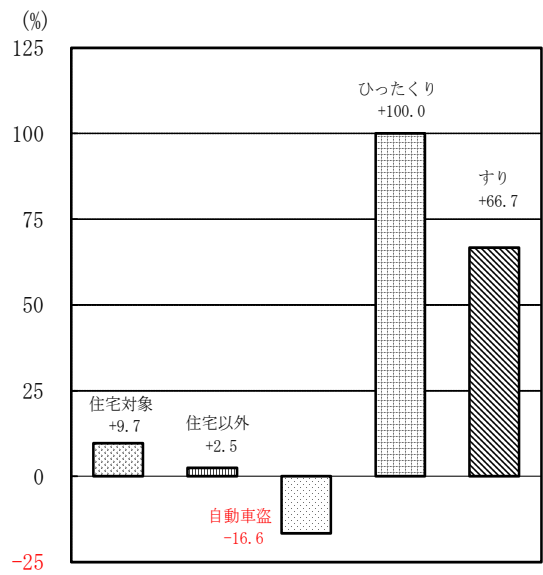


図17 重要窃盗犯 検挙人員 構成比

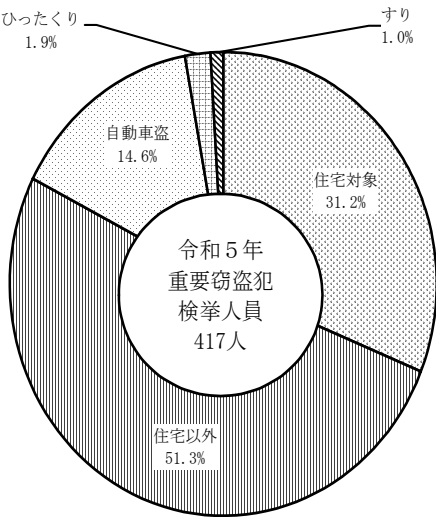
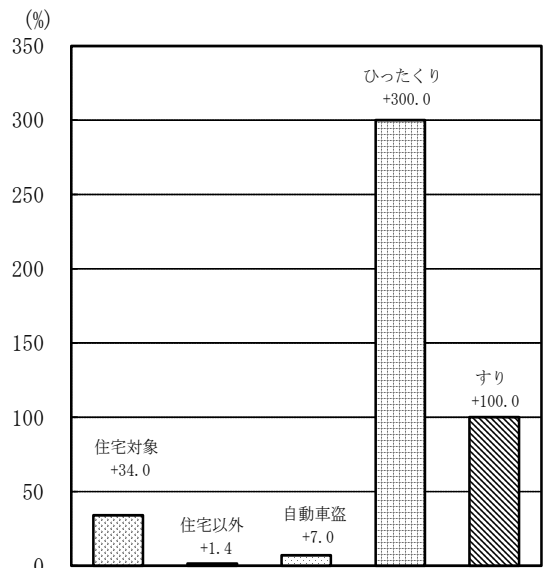
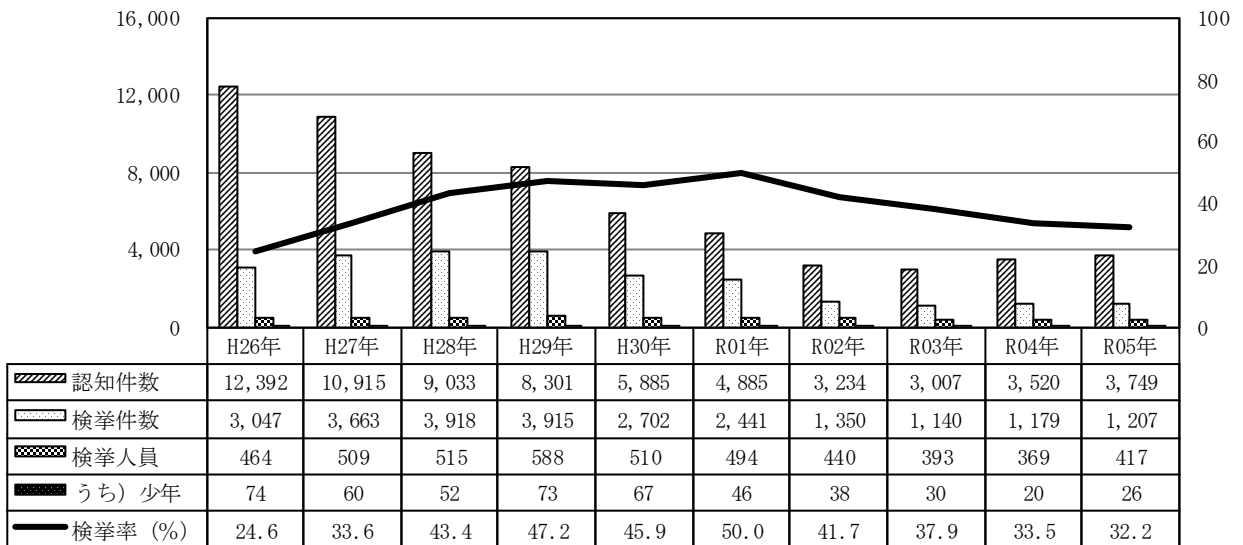


図18 重要窃盗犯 検挙人員 前年比



(件・人)

表9 重要窃盗犯 認知件数・検挙件数・検挙人員・検挙率 (10年推移)



4 凶悪犯

(1) 認知状況

凶悪犯の認知件数は370件で、前年に比べ110件（+42.3%）増加している。

罪種別にみると、殺人は10件（+18.9%）増加、強盗は16件（+21.6%）増加、放火は22件（+81.5%）増加、不同意性交等は62件（+58.5%）増加している。

強盗の手口別にみると、非侵入強盗は17件（+32.7%）増加、侵入強盗は1件（-4.5%）減少している。

表10 凶悪犯 認知状況

罪種別	年別等	令和5年	令和4年	増減	
				件数	率(%)
総数		370	260	110	42.3
殺人		63	53	10	18.9
強盗	強盗	90	74	16	21.6
	殺人	1	-	1	...
	傷人	42	24	18	75.0
	不同意性交等	-	5	-5	-100.0
強盗・準強盗	47	45	2	4.4	
放火		49	27	22	81.5
不同意性交等		168	106	62	58.5

図19 凶悪犯 認知件数 構成比

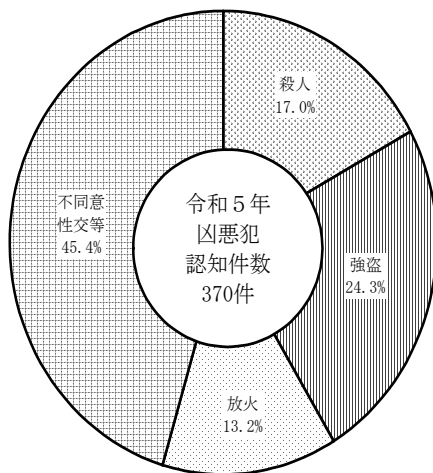


図20 凶悪犯 認知件数 前年比

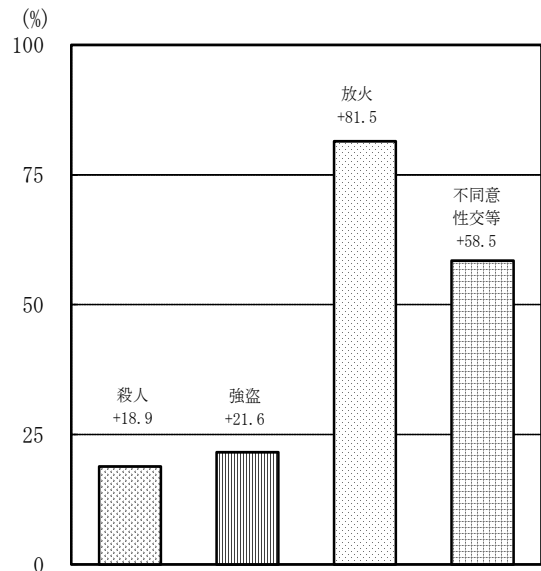
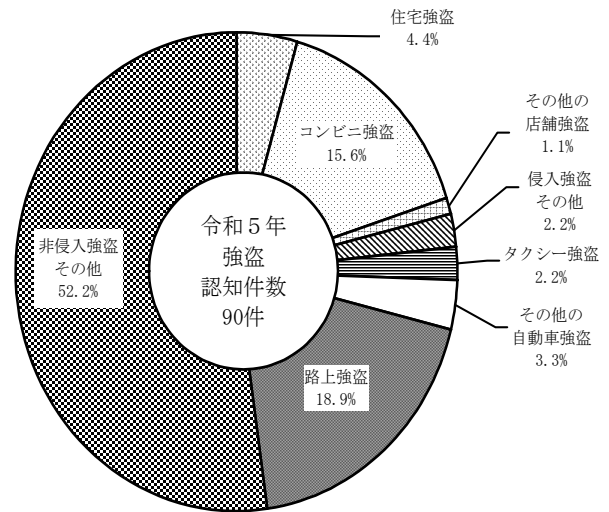


表11 強盗 手口別 認知状況

手口別	年別等	令和5年	令和4年	増減	
				件数	率(%)
総数		90	74	16	21.6
侵入強盗		21	22	-1	-4.5
住宅強盗		4	6	-2	-33.3
金融機関強盗		-	1	-1	-100.0
コンビニ強盗		14	4	10	250.0
その他の店舗強盗		1	2	-1	-50.0
その他		2	9	-7	-77.8
非侵入強盗		69	52	17	32.7
途中強盗		-	-	-	...
タクシー強盗		2	6	-4	-66.7
その他の自動車強盗		3	3	±0	±0.0
路上強盗		17	10	7	70.0
その他		47	33	14	42.4

図21 強盗 手口別 認知件数 構成比



(2) 検挙状況

凶悪犯の検挙件数は294件で、前年に比べ57件 (+24.1%) 増加、検挙率は79.5%で、前年に比べ11.7ポイント低下している。

検挙人員は291人で、前年に比べ38人 (+15.0%) 増加している。

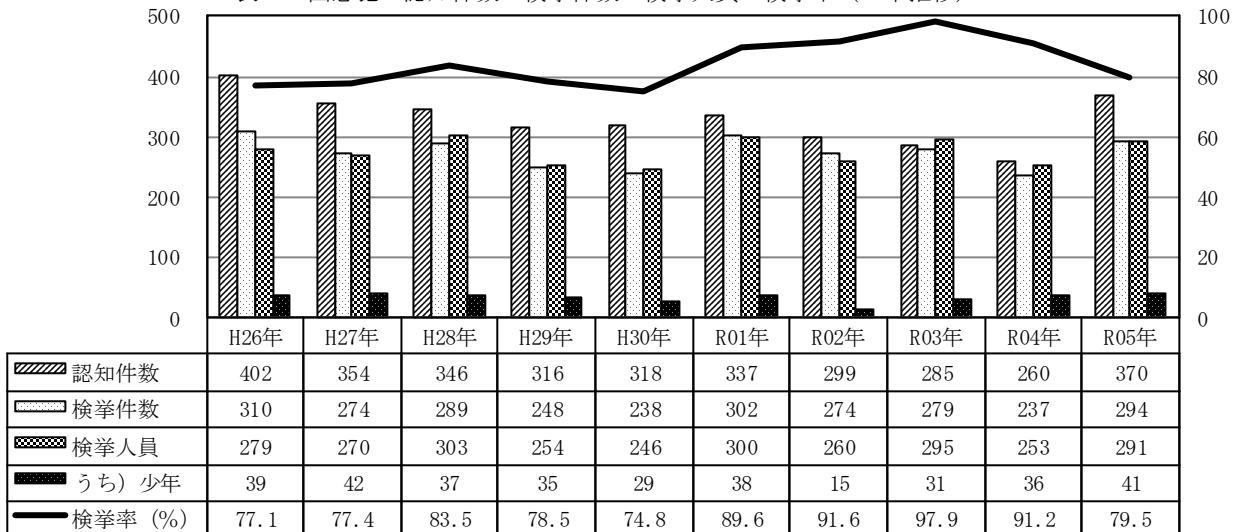
表12 凶悪犯 検挙状況

罪種別	年別等	検挙件数		増減		検挙率			検挙人員			
		令和5年	令和4年	件数	率(%)	令和5年(%)	令和4年(%)	増減(P)	令和5年	令和4年	人数	増減率(%)
総数		294	237	57	24.1	79.5	91.2	-11.7	291	253	38	15.0
殺人		55	50	5	10.0	87.3	94.3	-7.0	54	44	10	22.7
強盗		74	68	6	8.8	82.2	91.9	-9.7	79	83	-4	-4.8
殺人		-	-	-	...	-	-	-	-	1	-1	-100.0
傷人		36	22	14	63.6	85.7	91.7	-6.0	43	37	6	16.2
不同意性交等		1	5	-4	-80.0	-	100.0	-	5	2	3	150.0
強盗・準強盗		37	41	-4	-9.8	78.7	91.1	-12.4	31	43	-12	-27.9
放火		38	21	17	81.0	77.6	77.8	-0.2	38	17	21	123.5
不同意性交等		127	98	29	29.6	75.6	92.5	-16.9	120	109	11	10.1

(件・人)

表13 凶悪犯 認知件数・検挙件数・検挙人員・検挙率 (10年推移)

(%)



5 粗暴犯

(1) 認知状況

粗暴犯の認知件数は3,832件で、前年に比べ464件（+13.8%）増加している。

罪種別にみると、前年に比べ暴行は258件（+15.8%）増加、傷害は143件（+10.9%）増加、脅迫は68件（+21.1%）増加、恐喝は4件（-3.8%）減少している。

表14 粗暴犯 認知状況

年別等 罪種別	令和5年	令和4年	増減	
			件数	率(%)
総数	3,832	3,368	464	13.8
凶器準備集合	-	1	-1	-100.0
暴行	1,890	1,632	258	15.8
傷害	1,451	1,308	143	10.9
脅迫	390	322	68	21.1
恐喝	101	105	-4	-3.8

(2) 検挙状況

粗暴犯の検挙件数は3,004件で、前年に比べ299件（+11.1%）増加、検挙率は78.4%で、前年に比べ1.9ポイント低下している。

検挙人員は3,032人で、前年に比べ241人（+8.6%）増加している。

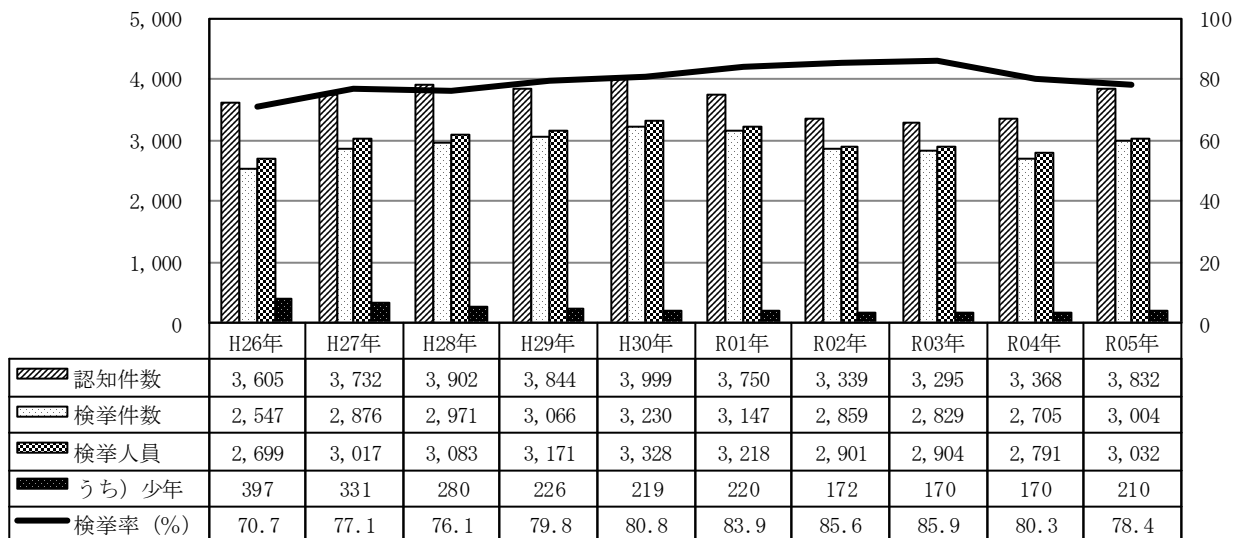
表15 粗暴犯 検挙状況

年別等 罪種別	検挙件数				検挙率			検挙人員			
	令和5年	令和4年	増減		令和5年 (%)	令和4年 (%)	増減 (P)	令和5年	令和4年	増減	
			件数	率(%)						人数	率(%)
総数	3,004	2,705	299	11.1	78.4	80.3	-1.9	3,032	2,791	241	8.6
凶器準備集合	-	1	-1	-100.0	...	100.0	...	-	1	-1	-100.0
暴行	1,535	1,338	197	14.7	81.2	82.0	-0.8	1,488	1,284	204	15.9
傷害	1,099	1,028	71	6.9	75.7	78.6	-2.9	1,183	1,138	45	4.0
脅迫	305	258	47	18.2	78.2	80.1	-1.9	268	249	19	7.6
恐喝	65	80	-15	-18.8	64.4	76.2	-11.8	93	119	-26	-21.8

(件・人)

表16 粗暴犯 認知件数・検挙件数・検挙人員・検挙率（10年推移）

(%)



6 窃盗犯

(1) 認知状況

窃盗犯の認知件数は31,487件で、前年に比べ3,641件（+13.1%）増加している。

手口別にみると、侵入盗は423件（+16.5%）増加、乗り物盗は2,414件（+23.9%）増加、非侵入盗は804件（+5.3%）増加しており、特に空き巣（+194件、+26.3%）、出店荒し（+108件、+29.5%）、自転車盗（+2,580件、+29.8%）、万引き（+525件、+9.4%）の増加が目立っている。

表17 窃盗犯 認知状況

手口別	年別等	令和5年	令和4年	増減	
				件数	率(%)
総数		31,487	27,846	3,641	13.1
侵入盗		2,981	2,558	423	16.5
空き巣		933	739	194	26.3
忍込み		295	271	24	8.9
居空き		64	52	12	23.1
金庫破り		109	93	16	17.2
病院荒し		51	121	-70	-57.9
事務所荒し		200	228	-28	-12.3
出店荒し		474	366	108	29.5
倉庫荒し		163	127	36	28.3
その他		692	561	131	23.4
乗り物盗		12,523	10,109	2,414	23.9
自動車盗		698	884	-186	-21.0
オートバイ盗		591	571	20	3.5
自転車盗		11,234	8,654	2,580	29.8
非侵入盗		15,983	15,179	804	5.3
ひったくり		21	22	-1	-4.5
すくり		49	56	-7	-12.5
置引き		480	547	-67	-12.2
車上ねらい		1,419	1,742	-323	-18.5
部品ねらい		1,174	1,344	-170	-12.6
自動販売機ねらい		256	377	-121	-32.1
色情ねらい		254	298	-44	-14.8
万引き		6,081	5,556	525	9.4
その他		6,249	5,237	1,012	19.3

図22 窃盗犯 主要手口別 認知件数 構成比

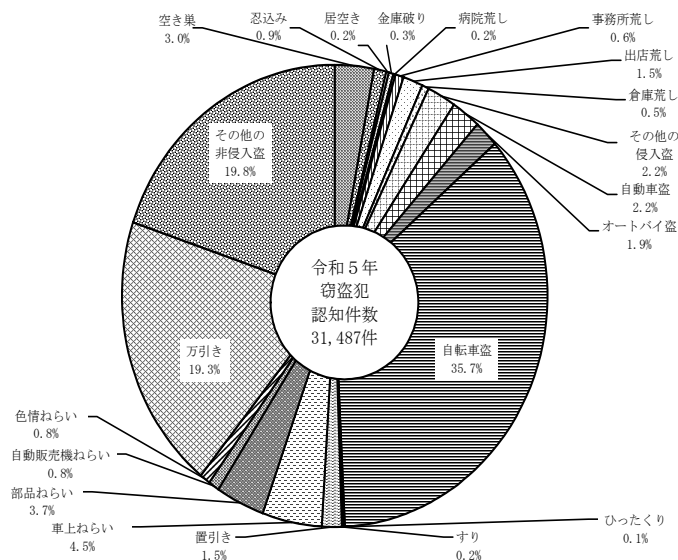


図23 侵入盗 手口別 認知件数 前年比

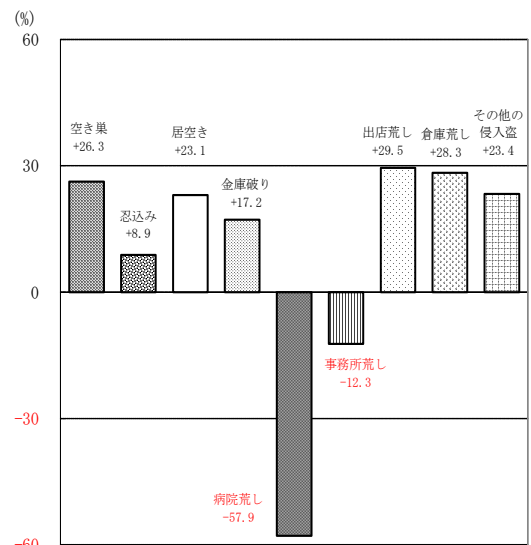


図24 乗り物盗 認知件数 前年比

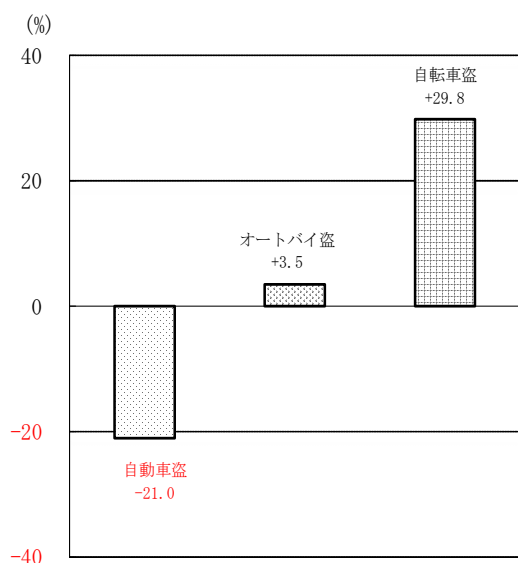
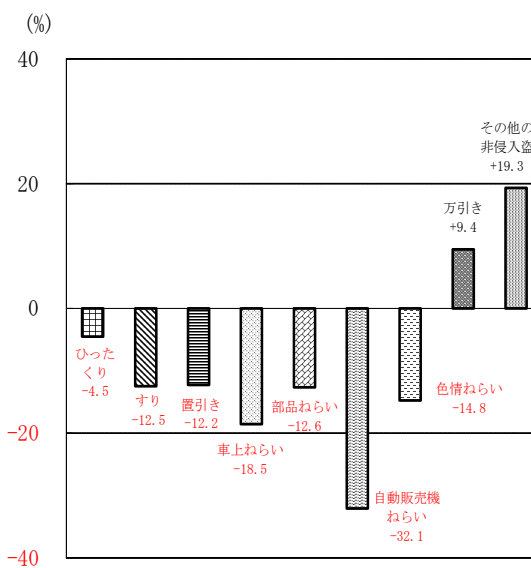


図25 非侵入盗 手口別 認知件数 前年比



(2) 検挙状況

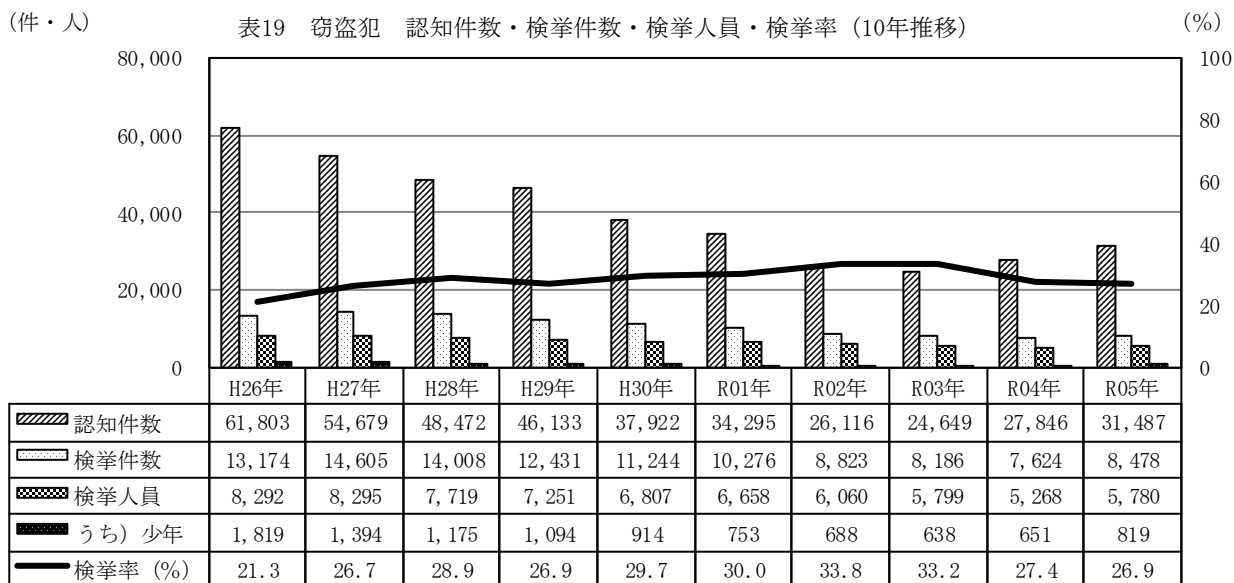
窃盗犯の検挙件数は8,478件で、前年に比べ854件 (+11.2%) 増加、検挙率は26.9%で、前年に比べ0.5ポイント低下している。

手口別に見ると、事務所荒し (-180件、-76.6%) の減少、出店荒し (+122件、+98.4%)、車上ねらい (+168件、+90.3%) の増加が目立っている。

検挙人員は5,780人で、前年に比べ512人 (+9.7%) 増加している。

表18 窃盗犯 検挙状況

手口別	年別等	検 挙 件 数				検 挙 率			検 挙 人 員			
		令和5年	令和4年	増 減		令和5年 (%)	令和4年 (%)	増 減 (P)	令和5年	令和4年	増 減	
				件 数	率 (%)						人 数	率 (%)
総 数		8,478	7,624	854	11.2	26.9	27.4	-0.5	5,780	5,268	512	9.7
侵 入 盗		1,019	968	51	5.3	34.2	37.8	-3.6	344	308	36	11.7
	空き巣	309	283	26	9.2	33.1	38.3	-5.2	97	70	27	38.6
	忍込み	79	67	12	17.9	26.8	24.7	2.1	23	16	7	43.8
	居空き	21	23	-2	-8.7	32.8	44.2	-11.4	10	11	-1	-9.1
	金庫破り	53	26	27	103.8	48.6	28.0	20.6	7	16	-9	-56.3
	病院荒し	27	8	19	237.5	52.9	6.6	46.3	2	2	±0	±0.0
	事務所荒し	55	235	-180	-76.6	27.5	103.1	-75.6	28	44	-16	-36.4
	出店荒し	246	124	122	98.4	51.9	33.9	18.0	44	47	-3	-6.4
	倉庫荒し	58	53	5	9.4	35.6	41.7	-6.1	57	30	27	90.0
	その他	171	149	22	14.8	24.7	26.6	-1.9	76	72	4	5.6
乗 り 物 盗		920	816	104	12.7	7.3	8.1	-0.8	561	513	48	9.4
	自動車盗	166	199	-33	-16.6	23.8	22.5	1.3	61	57	4	7.0
	オートバイ盗	107	58	49	84.5	18.1	10.2	7.9	75	50	25	50.0
	自転車盗	647	559	88	15.7	5.8	6.5	-0.7	425	406	19	4.7
非 侵 入 盗		6,539	5,840	699	12.0	40.9	38.5	2.4	4,875	4,447	428	9.6
	ひったくり	12	6	6	100.0	57.1	27.3	29.8	8	2	6	300.0
	すり	10	6	4	66.7	20.4	10.7	9.7	4	2	2	100.0
	置き引き	151	158	-7	-4.4	31.5	28.9	2.6	129	145	-16	-11.0
	車上ねらい	354	186	168	90.3	24.9	10.7	14.2	67	56	11	19.6
	部品ねらい	105	80	25	31.3	8.9	6.0	2.9	29	30	-1	-3.3
	自動販売機ねらい	62	104	-42	-40.4	24.2	27.6	-3.4	3	8	-5	-62.5
	色情ねらい	77	76	1	1.3	30.3	25.5	4.8	30	32	-2	-6.3
	万引き	3,789	3,429	360	10.5	62.3	61.7	0.6	3,253	2,926	327	11.2
	その他	1,979	1,795	184	10.3	31.7	34.3	-2.6	1,352	1,246	106	8.5



7 知能犯

(1) 認知状況

知能犯の認知件数は3,346件で、前年に比べ937件（+38.9%）増加している。

罪種別にみると、詐欺は882件（+40.9%）増加、横領は36件（+29.8%）増加、偽造は9件（+7.3%）増加している。

詐欺の手口別にみると、特に売り付け（+222件、+62.4%）、募集（+82件、+315.4%）、職権（+158件、+405.1%）、留守宅（+92件、+42.2%）の増加が目立っている。

表20 知能犯 認知状況

罪種別	年別等	令和5年	令和4年	増減	
				件数	率(%)
総数		3,346	2,409	937	38.9
詐欺		3,041	2,159	882	40.9
横領		157	121	36	29.8
偽造		132	123	9	7.3
汚職		4	1	3	300.0
あっせん利得		-	-	-	...
背任		12	5	7	140.0

表21 詐欺 主要手口別 認知状況

手口別	年別等		増減	
	令和5年	令和4年	件数	率(%)
総数	3,041	2,159	882	40.9
売り付け	578	356	222	62.4
借用	88	80	8	10.0
不動産利用	3	6	-3	-50.0
有価証券等利用	79	53	26	49.1
買受け	67	45	22	48.9
無銭	231	223	8	3.6
募集	108	26	82	315.4
職権	197	39	158	405.1
釣銭・両替	5	4	1	25.0
留守宅	310	218	92	42.2
保険	11	7	4	57.1
横取り	6	19	-13	-68.4
受託	15	4	11	275.0
詐欺その他	1,343	1,079	264	24.5

(2) 検挙状況

知能犯の検挙件数は1,122件で、前年に比べ41件(+3.8%)増加、
 検挙率は33.5%で、前年に比べ11.4ポイント低下している。

検挙人員は919人で、前年に比べ66人(-6.7%)減少している。

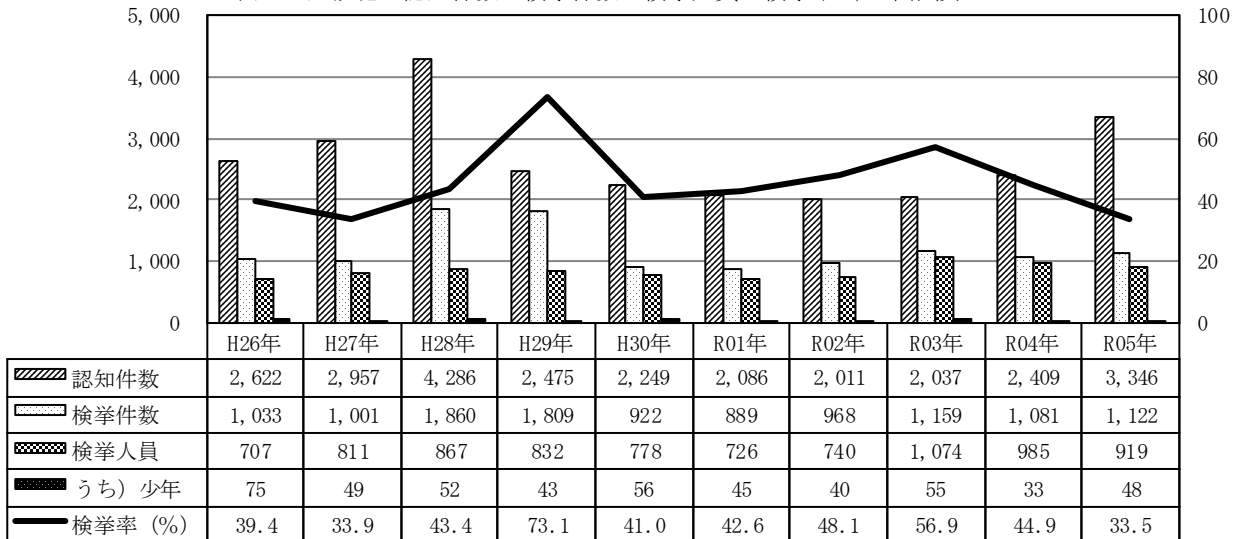
表22 知能犯 検挙状況

罪種別	検挙件数				検挙率			検挙人員			
	令和5年	令和4年	増減		令和5年(%)	令和4年(%)	増減(P)	令和5年	令和4年	増減	
			件数	率(%)						人数	率(%)
総数	1,122	1,081	41	3.8	33.5	44.9	-11.4	919	985	-66	-6.7
詐欺	901	883	18	2.0	29.6	40.9	-11.3	729	795	-66	-8.3
横領	114	106	8	7.5	72.6	87.6	-15.0	101	86	15	17.4
偽造	102	89	13	14.6	77.3	72.4	4.9	85	101	-16	-15.8
汚職	3	-	3	...	75.0	-	75.0	1	-	1	...
あっせん利得	-	-	-	-	-	-	...
背任	2	3	-1	-33.3	16.7	60.0	-43.3	3	3	±0	±0.0

(件・人)

表23 知能犯 認知件数・検挙件数・検挙人員・検挙率(10年推移)

(%)



8 風俗犯

(1) 認知状況

風俗犯の認知件数は640件で、前年に比べ195件（+43.8%）増加している。

表24 風俗犯 認知状況

罪種別	年別等	令和5年	令和4年	増減	
				件数	率(%)
総数		640	445	195	43.8
賭博		15	19	-4	-21.1
わいせつ		469	426	43	10.1
	うち) 不同意わいせつ	321	244	77	31.6
	うち) 公然わいせつ	93	115	-22	-19.1
	うち) 面会要求等	8	-	8	...
性的姿態撮影等処罰法		156	-	156	...

(2) 検挙状況

風俗犯の検挙件数は471件で、前年に比べ75件（+18.9%）増加、検挙率は73.6%で、前年に比べ15.4ポイント低下している。

検挙人員は393人で、前年に比べ9人（-2.2%）減少している。

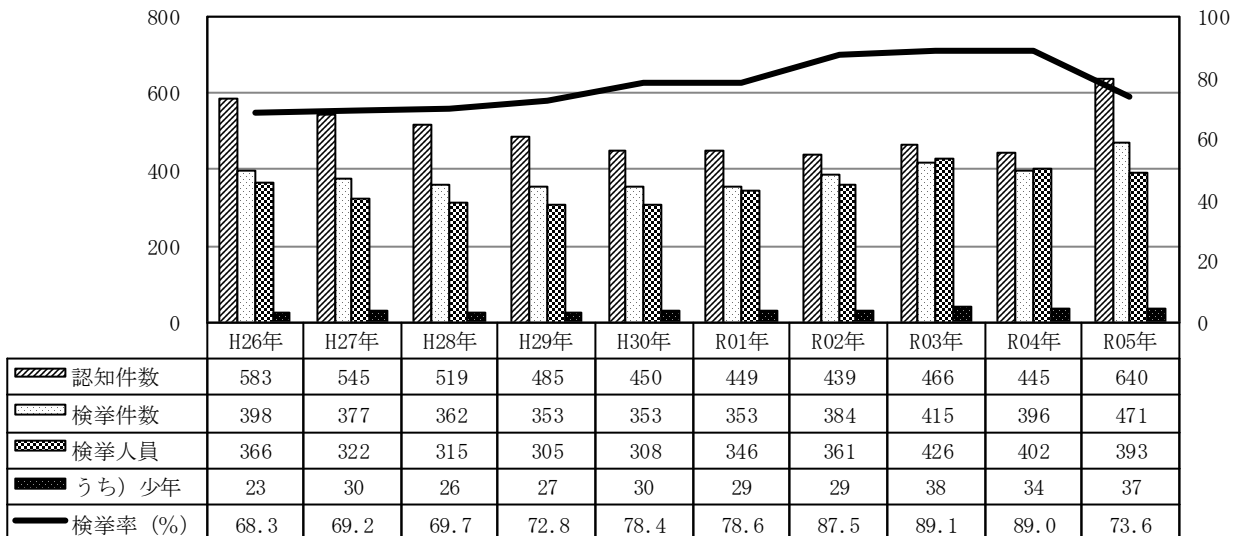
表25 風俗犯 検挙状況

罪種別	年別等	検挙件数				検挙率			検挙人員			
		令和5年	令和4年	増減		令和5年(%)	令和4年(%)	増減(P)	令和5年	令和4年	増減	
				件数	率(%)						人数	率(%)
総数		471	396	75	18.9	73.6	89.0	-15.4	393	402	-9	-2.2
賭博		10	15	-5	-33.3	66.7	78.9	-12.2	28	70	-42	-60.0
わいせつ		389	381	8	2.1	82.9	89.4	-6.5	306	332	-26	-7.8
	うち) 不同意わいせつ	271	231	40	17.3	84.4	94.7	-10.3	209	198	11	5.6
	うち) 公然わいせつ	86	91	-5	-5.5	92.5	79.1	13.4	78	95	-17	-17.9
	うち) 面会要求等	1	-	1	...	12.5	-	-	1	-	1	...
性的姿態撮影等処罰法		72	-	72	...	46.2	-	-	59	-	59	...

(件・人)

表26 風俗犯 認知件数・検挙件数・検挙人員・検挙率（10年推移）

(%)



9 その他刑法犯

(1) 認知状況

その他刑法犯の認知件数は7,157件で、前年に比べ237件（+3.4%）増加している。

表27 その他刑法犯 認知状況

罪種別	年別等		増減	
	令和5年	令和4年	件数	率(%)
総数	7,157	6,920	237	3.4
うち) 占有離脱物横領	1,320	1,140	180	15.8
うち) 公務執行妨害	165	159	6	3.8
うち) 住居侵入	555	510	45	8.8
うち) 逮捕監禁	28	15	13	86.7
うち) 略取誘拐・人身売買	34	22	12	54.5
うち) 盗品等	144	71	73	102.8
うち) 器物損壊等	4,398	4,520	-122	-2.7

(2) 検挙状況

その他刑法犯の検挙件数は2,213件で、前年に比べ81件（+3.8%）増加、検挙率は30.9%で、前年に比べ0.1ポイント上昇している。

検挙人員は1,883件で、前年に比べ186人（+11.0%）増加している。

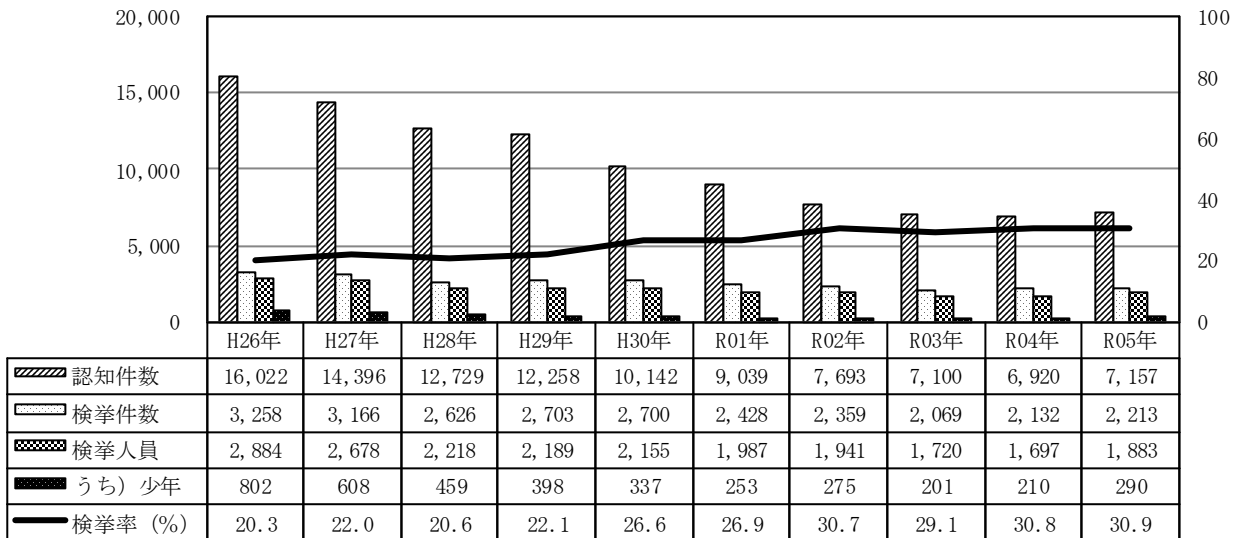
表28 その他刑法犯 検挙状況

罪種別	検挙件数				検挙率			検挙人員			
	令和5年	令和4年	増減		令和5年(%)	令和4年(%)	増減(P)	令和5年	令和4年	増減	
			件数	率(%)						人数	率(%)
総数	2,213	2,132	81	3.8	30.9	30.8	0.1	1,883	1,697	186	11.0
うち) 占有離脱物横領	875	809	66	8.2	66.3	71.0	-4.7	839	766	73	9.5
うち) 公務執行妨害	150	146	4	2.7	90.9	91.8	-0.9	114	106	8	7.5
うち) 住居侵入	265	304	-39	-12.8	47.7	59.6	-11.9	178	193	-15	-7.8
うち) 逮捕監禁	19	12	7	58.3	67.9	80.0	-12.1	23	10	13	130.0
うち) 略取誘拐・人身売買	28	20	8	40.0	82.4	90.9	-8.5	39	23	16	69.6
うち) 盗品等	124	67	57	85.1	86.1	94.4	-8.3	101	62	39	62.9
うち) 器物損壊等	459	548	-89	-16.2	10.4	12.1	-1.7	302	340	-38	-11.2

(件・人)

表29 その他刑法犯 認知件数・検挙件数・検挙人員・検挙率（10年推移）

(%)



10 犯罪の被害状況

(1) 生命・身体の被害状況

死傷被害者の総数は1,679人で、前年に比べ190人（+12.8%）増加している。

死者数は38人で、前年に比べ6人（-13.6%）減少している。

表30 死傷被害者数 認知状況

年別等 罪種別	総 数				死 者				負 傷 者			
	令和5年	令和4年	増減 人数	率(%)	令和5年	令和4年	増減 人数	率(%)	令和5年	令和4年	増減 人数	率(%)
	総 数	1,679	1,489	190	12.8	38	44	-6	-13.6	1,641	1,445	196
殺 人	50	47	3	6.4	17	20	-3	-15.0	33	27	6	22.2
強 盗	45	25	20	80.0	-	-	-	-	45	25	20	80.0
放 火	2	-	2	...	-	-	-	-	2	-	2	...
不同意性交等	11	3	8	266.7	-	-	-	-	11	3	8	266.7
傷 害	1,495	1,358	137	10.1	4	6	-2	-33.3	1,491	1,352	139	10.3
恐 喝	-	-	-	...	-	-	-	-	-	-	-	...
不同意わいせつ	14	9	5	55.6	-	-	-	-	14	9	5	55.6
そ の 他	62	47	15	31.9	17	18	-1	-5.6	45	29	16	55.2

(2) 女性の生命・身体の被害状況

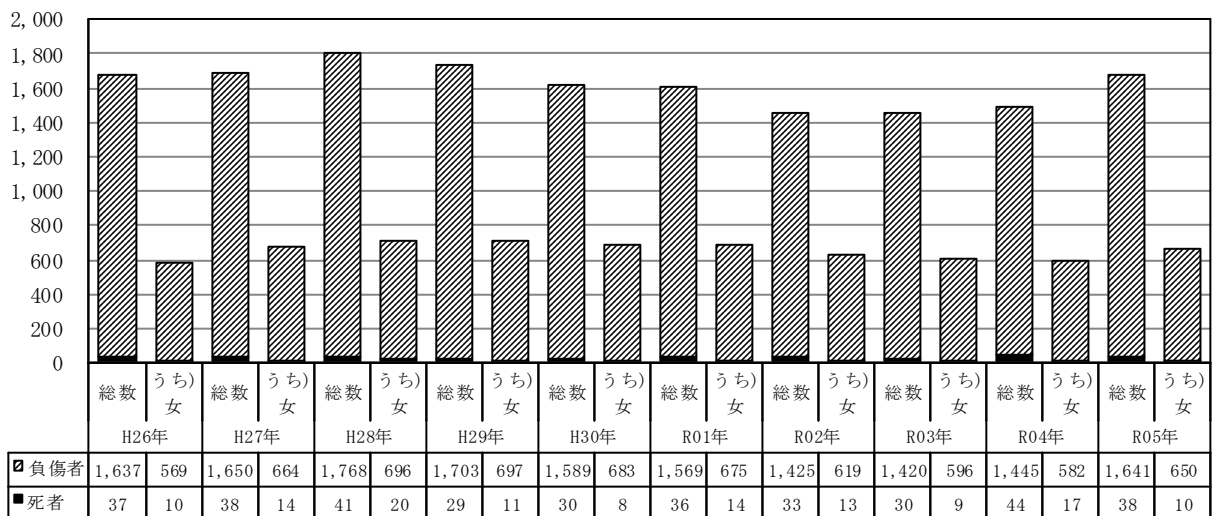
女性の死傷被害者の総数は660人で、前年に比べ61人（+10.2%）増加、死者数は10人で、前年に比べ7人（-41.2%）減少している。

表31 死傷被害者数うち女性が被害 認知状況

年別等 罪種別	うち)女性の総数				うち)女性の死者				うち)女性の負傷者			
	令和5年	令和4年	増減 人数	率(%)	令和5年	令和4年	増減 人数	率(%)	令和5年	令和4年	増減 人数	率(%)
	総 数	660	599	61	10.2	10	17	-7	-41.2	650	582	68
殺 人	19	20	-1	-5.0	7	14	-7	-50.0	12	6	6	100.0
強 盗	18	8	10	125.0	-	-	-	...	18	8	10	125.0
放 火	2	-	2	...	-	-	-	...	2	-	2	...
不同意性交等	11	3	8	266.7	-	-	-	...	11	3	8	266.7
傷 害	580	543	37	6.8	2	2	±0	±0.0	578	541	37	6.8
恐 喝	-	-	-	...	-	-	-	...	-	-	-	...
不同意わいせつ	13	9	4	44.4	-	-	-	...	13	9	4	44.4
そ の 他	17	16	1	6.3	1	1	±0	±0.0	16	15	1	6.7

(人)

表32 死傷被害者数 死者・負傷者（10年推移）



(3) 特殊詐欺(恐喝)の被害

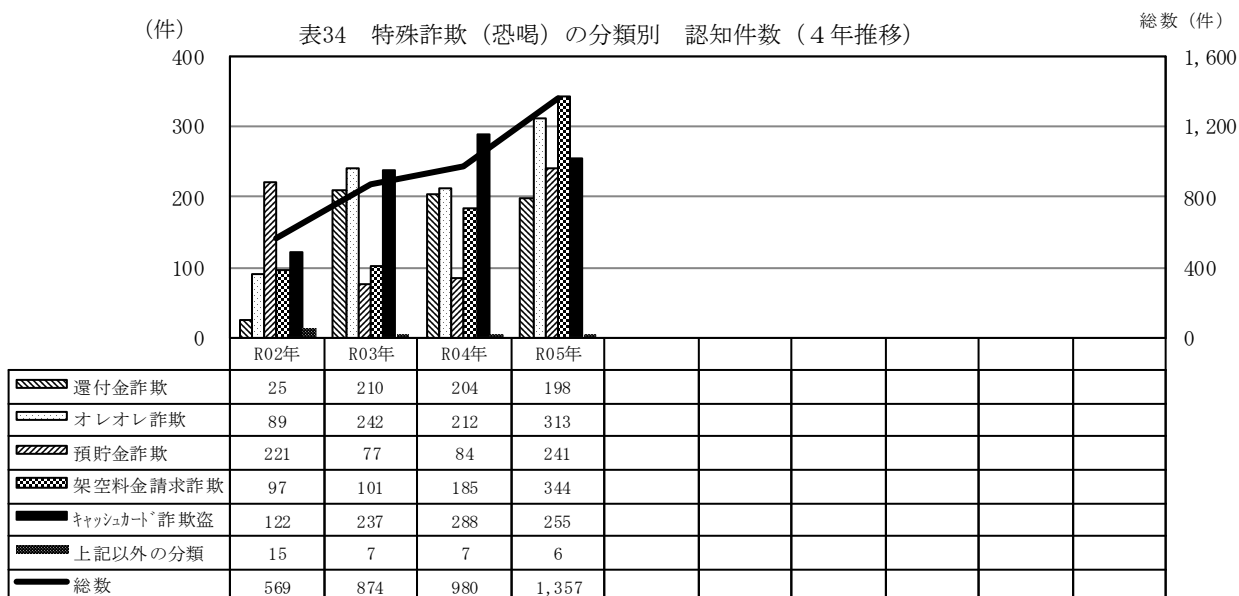
特殊詐欺(恐喝)の認知件数は1,357件で、前年に比べ377件増加している。

分類別にみると、預貯金詐欺(+157件、+186.9%)、架空料金請求詐欺(+159件、+85.9%)の増加が目立っている。

表33 特殊詐欺(恐喝)の分類別 認知状況

分類	年別等	令和5年	令和4年	増減	
				件数	率(%)
総数		1,357	980	377	38.5
還付金詐欺		198	204	-6	-2.9
オレオレ詐欺		313	212	101	47.6
預貯金詐欺		241	84	157	186.9
架空料金請求詐欺		344	185	159	85.9
融資保証金詐欺		2	2	±0	±0
金融商品詐欺		2	-	2	...
ギャンブル詐欺		1	2	-1	-50.0
交際あっせん詐欺		1	-	1	...
その他特殊詐欺		-	3	-3	-100.0
キャッシュカード詐欺盗		255	288	-33	-11.5

表34 特殊詐欺(恐喝)の分類別 認知件数(4年推移)



注 令和2年から集計開始

(4) 財産上の被害

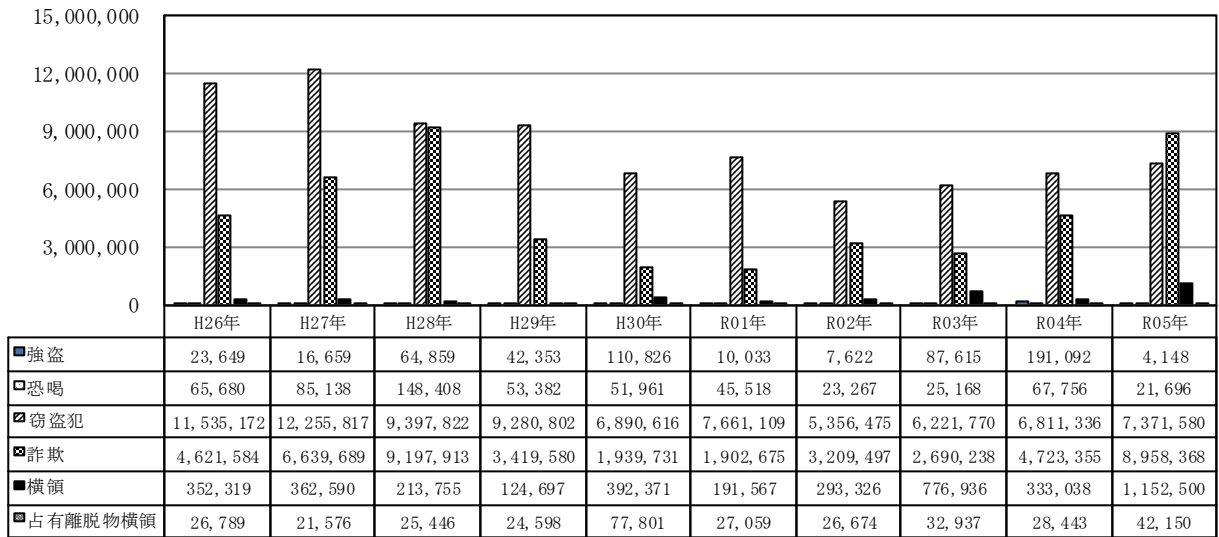
財産犯総数でみると、被害総額は175億5044万2千円で、前年に比べ53億9542万2千円（+44.4%）増加、うち現金被害額は108億9140万2千円で、前年に比べ54億5050万1千円（+100.2%）増加している。

表35 財産犯被害額 認知状況

年別等 罪種別	被害総額 (千円)				うち)現金被害額 (千円)			
	令和5年	令和4年	増減		令和5年	令和4年	増減	
			金額	率(%)			金額	率(%)
総額	17,550,442	12,155,020	5,395,422	44.4	10,891,402	5,440,901	5,450,501	100.2
強盗	4,148	191,092	-186,944	-97.8	2,131	17,627	-15,496	-87.9
恐喝	21,696	67,756	-46,060	-68.0	18,036	54,964	-36,928	-67.2
窃盗	7,371,580	6,811,336	560,244	8.2	1,597,565	1,203,704	393,861	32.7
詐欺	8,958,368	4,723,355	4,235,013	89.7	8,204,536	3,883,922	4,320,614	111.2
横領	1,152,500	333,038	819,462	246.1	1,043,734	265,732	778,002	292.8
占有離脱物横領	42,150	28,443	13,707	48.2	25,400	14,952	10,448	69.9

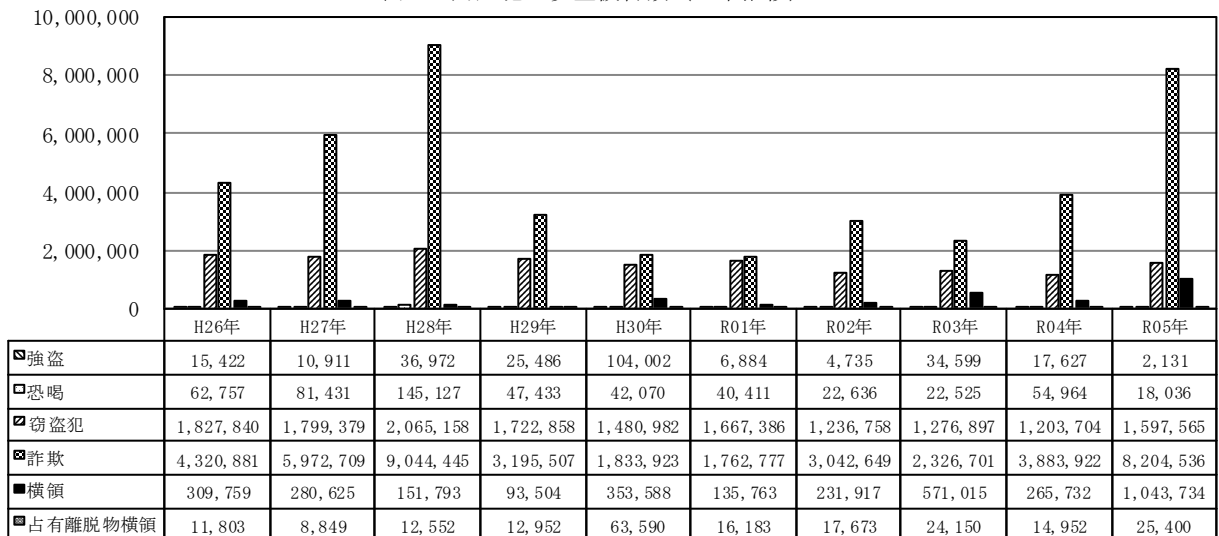
(単位：千円)

表36 財産犯 被害総額 (10年推移)

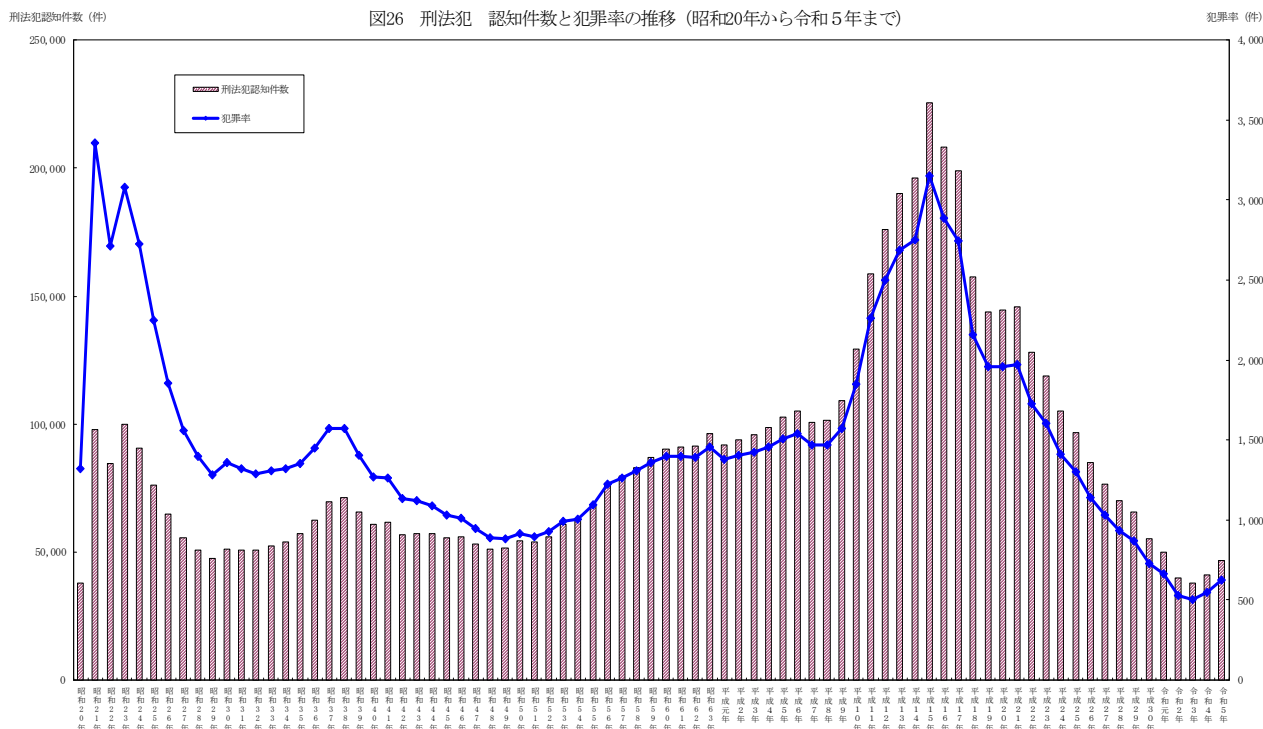


(単位：千円)

表37 財産犯 現金被害額 (10年推移)



11 刑法犯の推移



特 別 法 犯 の 概 況

12 検挙件数

令和5年中の特別法犯の検挙件数は4,882件で、前年に比べ249件(+5.4%)増加している。

違反法令別にみると、売春防止法は33件で、前年に比べ69件(-67.6%)減少、覚醒剤取締法は617件で69件(-10.1%)減少、入管法は468件で49件(+11.7%)増加、大麻取締法は528件で98件(+22.8%)増加、廃棄物処理法は264件で119件(+82.1%)増加している。

13 検挙人員

検挙人員は4,092人で、前年に比べ137人(+3.5%)増加している。

違反法令別にみると、売春防止法は25人で前年に比べ41人(-62.1%)減少、覚醒剤取締法は451人で55人(-10.9%)減少、入管法は303人で31人(+11.4%)増加、大麻取締法は445人で70人(+18.7%)増加、廃棄物処理法は287人で127人(+79.4%)増加している。

表38 特別法犯 違反法令別 検挙状況

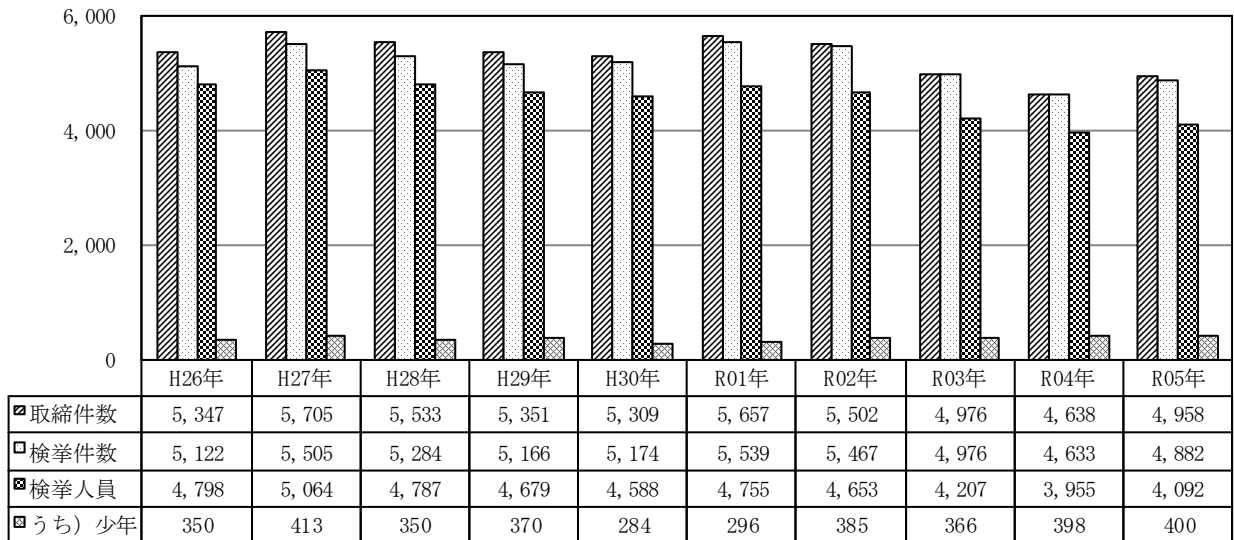
違反法令別	区分別		取 締 件 数				検 挙 件 数				検 挙 人 員			
	令和 5年	令和 4年	増 減		令和 5年	令和 4年	増 減		令和 5年	令和 4年	増 減			
			件 数	率 (%)			件 数	率 (%)			人 数	率 (%)		
総 計	4,958	4,638	320	6.9	4,882	4,633	249	5.4	4,092	3,955	137	3.5		
公 職 選 挙 法	7	6	1	16.7	7	6	1	16.7	11	8	3	37.5		
通 貨 及 証 券 模 造 取 締 法	-	1	-1	-100.0	-	1	-1	-100.0	-	1	-1	-100.0		
貨 幣 損 傷 等 取 締 法	-	1	-1	-100.0	-	1	-1	-100.0	-	1	-1	-100.0		
入 札 談 合 等 関 与 行 為 防 止 法	2	-	2	...	2	-	2	...	2	-	2	...		
公 安 条 例	-	1	-1	-100.0	-	1	-1	-100.0	-	3	-3	-100.0		
入 管 法	544	424	120	28.3	468	419	49	11.7	303	272	31	11.4		
軽 犯 罪 法	773	738	35	4.7	773	738	35	4.7	799	752	47	6.3		
酌 酊 者 規 制 法	3	7	-4	-57.1	3	7	-4	-57.1	3	5	-2	-40.0		
迷 惑 防 止 条 例	561	539	22	4.1	561	539	22	4.1	423	469	-46	-9.8		
動 物 愛 護 管 理 法	23	16	7	43.8	23	16	7	43.8	23	15	8	53.3		
暴 力 団 員 不 当 行 為 防 止 法	-	1	-1	-100.0	-	1	-1	-100.0	-	1	-1	-100.0		
ス ト ー カ ー 規 制 法	46	52	-6	-11.5	46	52	-6	-11.5	33	38	-5	-13.2		
D V 法	2	1	1	100.0	2	1	1	100.0	2	1	1	100.0		
特 殊 開 錠 用 具 所 持 禁 止 法	8	12	-4	-33.3	8	12	-4	-33.3	4	11	-7	-63.6		
暴 力 団 排 除 条 例	3	1	2	200.0	3	1	2	200.0	1	5	-4	-80.0		
私 事 性 の 画 像 被 害 防 止 法	5	5	±0	±0.0	5	5	±0	±0.0	5	3	2	66.7		
風 営 適 正 化 法	70	60	10	16.7	70	60	10	16.7	63	49	14	28.6		
売 春 防 止 法	33	102	-69	-67.6	33	102	-69	-67.6	25	66	-41	-62.1		
警 備 業 法	1	1	±0	±0.0	1	1	±0	±0.0	1	1	±0	±0.0		
探 偵 業 法	1	1	±0	±0.0	1	1	±0	±0.0	1	1	±0	±0.0		
児 童 福 祉 法	3	9	-6	-66.7	3	9	-6	-66.7	4	8	-4	-50.0		
二十歳未満ノ者ノ飲酒ノ禁止ニ 関スル法	2	-	2	...	2	-	2	...	4	-	4	...		
二十歳未満ノ者ノ喫煙ノ禁止ニ 関スル法	-	1	-1	-100.0	-	1	-1	-100.0	-	1	-1	-100.0		
青 少 年 保 護 育 成 条 例	178	184	-6	-3.3	178	184	-6	-3.3	145	154	-9	-5.8		
児 童 買 春 ・ 児 童 ボ ル ノ 禁 止 法	365	363	2	0.6	365	363	2	0.6	272	285	-13	-4.6		
質 屋 営 業 法	1	-	1	...	1	-	1	...	1	-	1	...		
古 物 営 業 法	1	1	±0	±0.0	1	1	±0	±0.0	-	1	-1	-100.0		
チ ケ ッ ト 不 正 転 売 禁 止 法	2	-	2	...	2	-	2	...	3	-	3	...		
出 資 法	5	2	3	150.0	5	2	3	150.0	5	5	±0	±0.0		
貸 金 業 法	4	1	3	300.0	4	1	3	300.0	-	1	-1	-100.0		
犯 罪 収 益 移 転 防 止 法	243	200	43	21.5	243	200	43	21.5	229	184	45	24.5		
建 設 業 法	1	-	1	...	1	-	1	...	2	-	2	...		
関 税 法	2	4	-2	-50.0	2	4	-2	-50.0	4	2	2	100.0		
銃 刀 法	266	233	33	14.2	266	233	33	14.2	227	206	21	10.2		
狩 猟 法	7	5	2	40.0	7	5	2	40.0	2	5	-3	-60.0		
火 薬 類 取 締 法	8	8	±0	±0.0	8	8	±0	±0.0	4	6	-2	-33.3		
高 圧 ガ ス 保 安 法	1	-	1	...	1	-	1	...	8	-	8	...		
麻 薬 等 取 締 法	115	74	41	55.4	115	74	41	55.4	72	65	7	10.8		
大 麻 取 締 法	528	430	98	22.8	528	430	98	22.8	445	375	70	18.7		
覚 醒 剤 取 締 法	617	686	-69	-10.1	617	686	-69	-10.1	451	506	-55	-10.9		
医 薬 品 医 療 機 器 等 法	29	30	-1	-3.3	29	30	-1	-3.3	22	15	7	46.7		
毒 劇 物 法	17	19	-2	-10.5	17	19	-2	-10.5	14	12	2	16.7		
農 薬 取 締 法	1	-	1	...	1	-	1	...	1	-	1	...		
麻 薬 等 特 例 法	19	52	-33	-63.5	19	52	-33	-63.5	16	35	-19	-54.3		
医 師 法	2	-	2	...	2	-	2	...	4	-	4	...		
食 品 衛 生 法	1	1	±0	±0.0	1	1	±0	±0.0	1	1	±0	±0.0		
理 容 師 法	1	-	1	...	1	-	1	...	1	-	1	...		
廃 棄 物 処 理 法	264	145	119	82.1	264	145	119	82.1	287	160	127	79.4		
狂 犬 病 予 防 法	4	3	1	33.3	4	3	1	33.3	2	2	±0	±0.0		
自 動 車 リ サ イ ク ル 法	-	1	-1	-100.0	-	1	-1	-100.0	-	-	-	...		
地 方 税 法	2	-	2	...	2	-	2	...	1	-	1	...		
労 働 基 準 法	2	1	1	100.0	2	1	1	100.0	2	2	±0	±0.0		
職 業 安 定 法	5	20	-15	-75.0	5	20	-15	-75.0	7	31	-24	-77.4		
雇 用 保 険 法	-	1	-1	-100.0	-	1	-1	-100.0	-	-	-	...		
健 康 保 険 法	-	1	-1	-100.0	-	1	-1	-100.0	-	-	-	...		
不 正 競 争 防 止 法	3	4	-1	-25.0	3	4	-1	-25.0	4	5	-1	-20.0		
労 働 者 派 遣 法	3	-	3	...	3	-	3	...	-	-	-	...		
金 融 商 品 取 引 法	1	4	-3	-75.0	1	4	-3	-75.0	1	2	-1	-50.0		
割 賦 販 売 法	2	1	1	100.0	2	1	1	100.0	2	-	2	...		
特 定 商 取 引 法	15	17	-2	-11.8	15	17	-2	-11.8	13	14	-1	-7.1		
貸 金 決 済 法	1	1	±0	±0.0	1	1	±0	±0.0	-	-	-	...		
種 苗 法	-	1	-1	-100.0	-	1	-1	-100.0	-	1	-1	-100.0		

(次へ)

(前へ)

違反法令別	区分別	取締件数				検挙件数				検挙人員			
		令和5年	令和4年	増減		令和5年	令和4年	増減		令和5年	令和4年	増減	
				件数	率(%)			件数	率(%)			人数	率(%)
森林法		3	4	-1	-25.0	3	4	-1	-25.0	4	5	-1	-20.0
漁業法		1	2	-1	-50.0	1	2	-1	-50.0	1	2	-1	-50.0
外来生物法		-	1	-1	-100.0	-	1	-1	-100.0	-	1	-1	-100.0
鉄道営業法		10	13	-3	-23.1	10	13	-3	-23.1	10	11	-1	-9.1
新幹線特例法		3	1	2	200.0	3	1	2	200.0	3	1	2	200.0
航空法		6	5	1	20.0	6	5	1	20.0	6	5	1	20.0
船舶職員法		1	-	1	...	1	-	1	...	1	-	1	...
郵便法		2	1	1	100.0	2	1	1	100.0	2	1	1	100.0
電波法		1	1	±0	±0.0	1	1	±0	±0.0	1	1	±0	±0.0
不正アクセス禁止法		9	10	-1	-10.0	9	10	-1	-10.0	5	7	-2	-28.6
携帯電話不正利用防止法		5	2	3	150.0	5	2	3	150.0	4	1	3	300.0
地方公務員法		1	-	1	...	1	-	1	...	1	-	1	...
民事執行法		31	-	31	...	31	-	31	...	31	-	31	...
戸籍法		1	-	1	...	1	-	1	...	-	-	-	...
住民基本台帳法		2	-	2	...	2	-	2	...	-	-	-	...
会社法		2	8	-6	-75.0	2	8	-6	-75.0	2	14	-12	-85.7
商標法		47	46	1	2.2	47	46	1	2.2	36	48	-12	-25.0
著作権法		12	25	-13	-52.0	12	25	-13	-52.0	12	22	-10	-45.5
屋外広告物法		6	4	2	50.0	6	4	2	50.0	6	4	2	50.0
その他の法令		-	26	-26	-100.0	-	26	-26	-100.0	-	26	-26	-100.0
その他の地方条例		12	17	-5	-29.4	12	17	-5	-29.4	12	20	-8	-40.0

(件・人) 表39 特別法犯 取締件数・検挙件数・検挙人員 (10年推移)



来日外国人の犯罪

14 刑法犯

令和5年中における来日外国人の刑法犯検挙件数は714件で、前年に比べ51件（+7.7%）増加、検挙人員は629人で、前年に比べ32人（+5.4%）増加している。

表40 来日外国人による刑法犯 包括罪種別 検挙状況

罪種別	検 挙 件 数				検 挙 人 員			
	令和5年	令和4年	増 減		令和5年	令和4年	増 減	
			件数	率(%)			人数	率(%)
総 数	714	663	51	7.7	629	597	32	5.4
凶 悪 犯	28	15	13	86.7	26	26	±0	±0.0
粗 暴 犯	165	141	24	17.0	156	147	9	6.1
窃 盗 犯	311	325	-14	-4.3	272	259	13	5.0
知 能 犯	43	41	2	4.9	35	36	-1	-2.8
風 俗 犯	19	12	7	58.3	14	10	4	40.0
その他刑法犯	148	129	19	14.7	126	119	7	5.9

表41 来日外国人による刑法犯 主な国籍別 検挙状況

国籍等	検 挙 件 数				検 挙 人 員			
	令和5年	令和4年	前 年 比 較		令和5年	令和4年	前 年 比 較	
			件数	率(%)			人数	率(%)
総 数	714	663	51	7.7	629	597	32	5.4
韓 国・朝 鮮	14	13	1	7.7	14	11	3	27.3
中 国	110	70	40	57.1	83	70	13	18.6
イ ラ ン	9	6	3	50.0	5	6	-1	-16.7
イ ン ド ネ シ ア	9	11	-2	-18.2	8	8	±0	±0.0
ト ル コ	24	16	8	50.0	25	14	11	78.6
パ キ ス タ ン	11	6	5	83.3	11	5	6	120.0
フ ィ リ ピ ン	64	67	-3	-4.5	53	66	-13	-19.7
ベ ト ナ ム	222	214	8	3.7	205	193	12	6.2
イ ギ リ ス	2	1	1	100.0	2	1	1	100.0
ア メ リ カ	5	2	3	150.0	5	2	3	150.0
コ ロ ン ビ ア	1	2	-1	-50.0	1	4	-3	-75.0
ブ ラ ジ ル	126	156	-30	-19.2	107	118	-11	-9.3
ペ ル ー	25	22	3	13.6	17	21	-4	-19.0
そ の 他	90	77	13	16.9	92	78	14	17.9

図26 来日外国人による刑法犯

主な国籍別 検挙件数 構成比

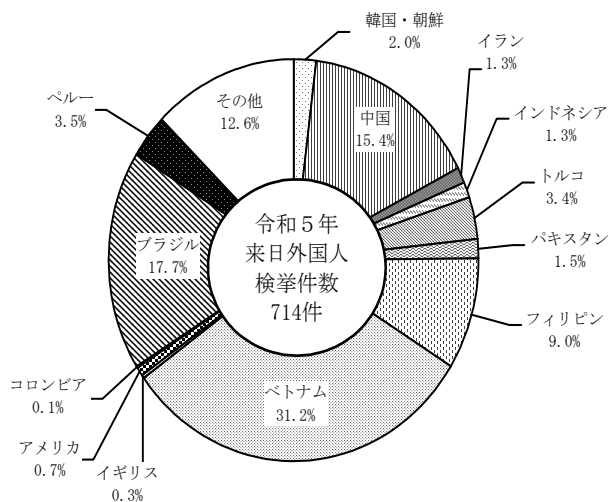
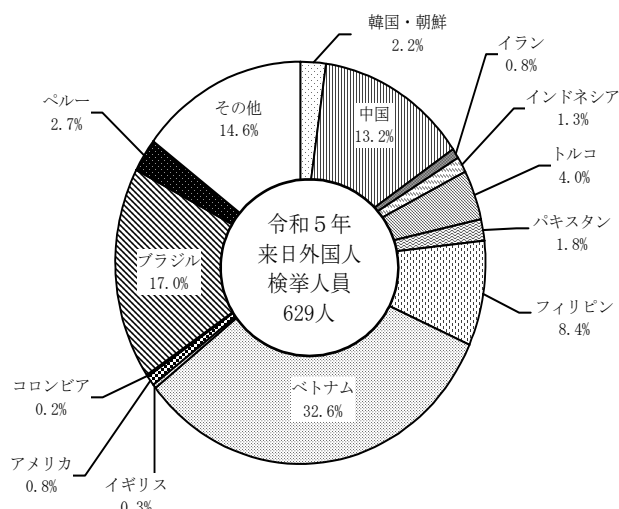


図27 来日外国人による刑法犯

主な国籍別 検挙人員 構成比



15 特別法犯

来日外国人の特別法犯取締件数は770件で、前年に比べ66件（+9.4％）増加、検挙人員は483人で、前年に比べ17人（-3.4％）減少している。

表42 来日外国人による特別法犯 主な違反法令別 検挙状況

区分等 違反法令別	取 締 件 数				検 挙 人 員			
	令和5年	令和4年	前 年 比 較		令和5年	令和4年	前 年 比 較	
			件 数	率 (%)			人 数	率 (%)
総 数	770	704	66	9.4	483	500	-17	-3.4
人 管 法	531	415	116	28.0	287	260	27	10.4
軽 犯 罪 法	29	25	4	16.0	29	24	5	20.8
迷惑防止条例	6	12	-6	-50.0	4	9	-5	-55.6
風営適正化法	2	6	-4	-66.7	2	5	-3	-60.0
売春防止法	-	1	-1	-100.0	-	1	-1	-100.0
犯罪収益移転防止法	5	10	-5	-50.0	5	6	-1	-16.7
関 税 法	-	1	-1	-100.0	-	1	-1	-100.0
銃 刀 法	24	16	8	50.0	18	16	2	12.5
麻薬等取締法	32	21	11	52.4	21	27	-6	-22.2
あへん法	-	-	-	...	-	-	-	...
大麻取締法	61	66	-5	-7.6	51	46	5	10.9
覚醒剤取締法	41	74	-33	-44.6	31	58	-27	-46.6
麻薬等特例法	2	19	-17	-89.5	3	10	-7	-70.0
廃棄物処理法	13	8	5	62.5	14	12	2	16.7
そ の 他	24	30	-6	-20.0	18	25	-7	-28.0

表43 来日外国人による特別法犯 主な国籍別 検挙状況

区分等 国籍等	取 締 件 数				検 挙 人 員			
	令和5年	令和4年	前 年 比 較		令和5年	令和4年	前 年 比 較	
			件 数	率 (%)			人 数	率 (%)
総 数	770	704	66	9.4	483	500	-17	-3.4
韓 国 ・ 朝 鮮	3	3	±0	±0.0	3	3	±0	±0.0
中 国	66	90	-24	-26.7	47	62	-15	-24.2
イ ラ ン	15	20	-5	-25.0	3	8	-5	-62.5
インドネシア	67	70	-3	-4.3	38	55	-17	-30.9
ト ル コ	33	36	-3	-8.3	26	23	3	13.0
パキスタン	2	1	1	100.0	3	1	2	200.0
フィリピン	44	30	14	46.7	39	27	12	44.4
ベトナム	384	277	107	38.6	207	184	23	12.5
イギリス	-	-	-	...	-	-	-	...
アメリカ	4	3	1	33.3	3	3	±0	±0.0
コロンビア	-	1	-1	-100.0	-	-	-	...
ブラジル	80	110	-30	-27.3	61	83	-22	-26.5
ペルー	11	7	4	57.1	10	7	3	42.9
そ の 他	61	56	5	8.9	43	44	-1	-2.3

図28 来日外国人による特別法犯
主な国籍別 取締件数 構成比

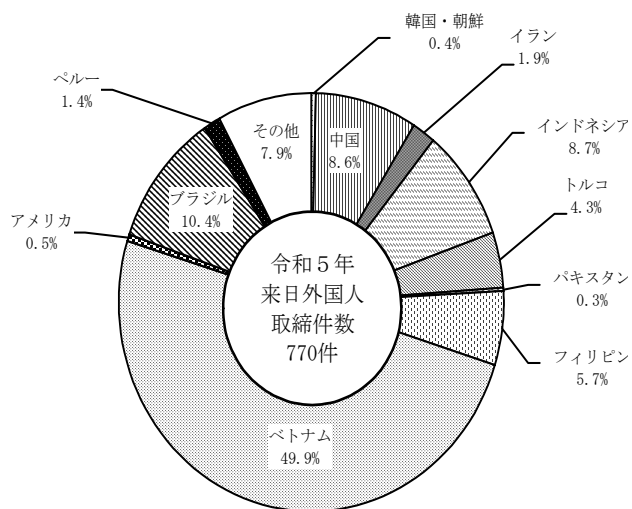
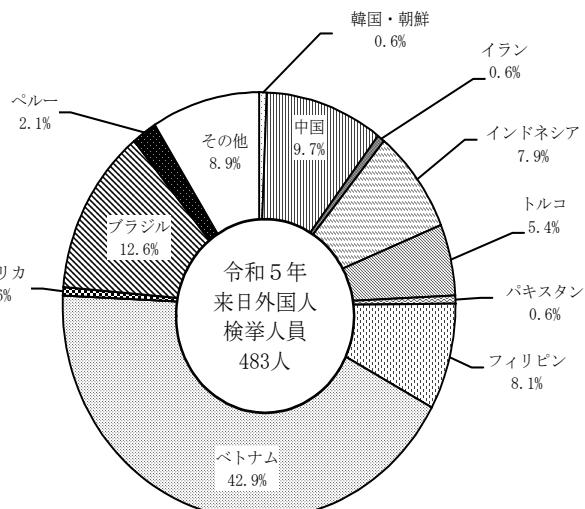
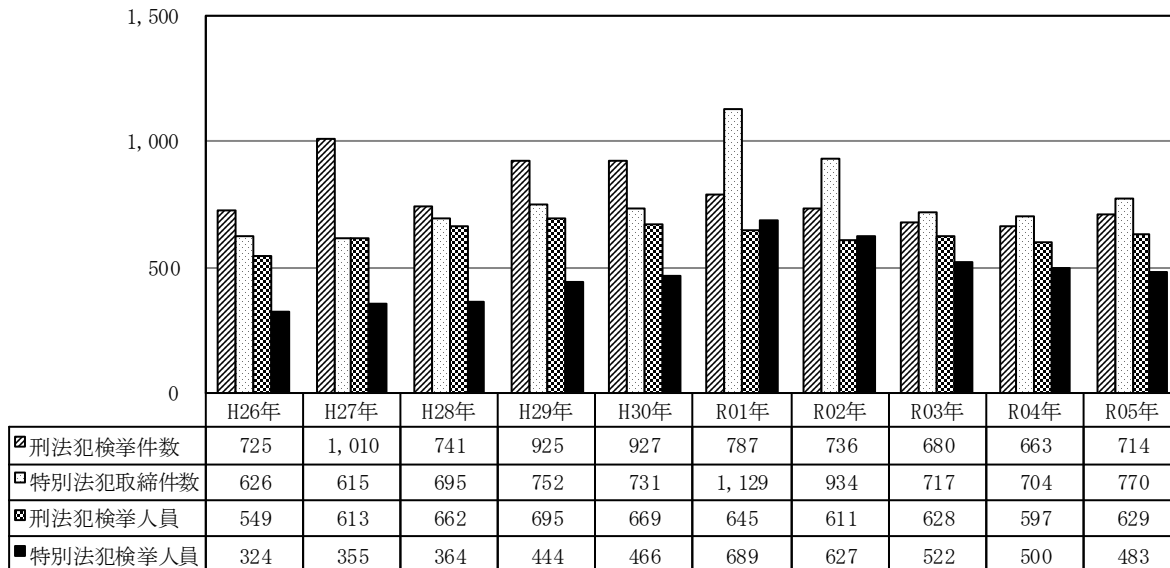


図29 来日外国人による特別法犯
主な国籍別 検挙人員 構成比



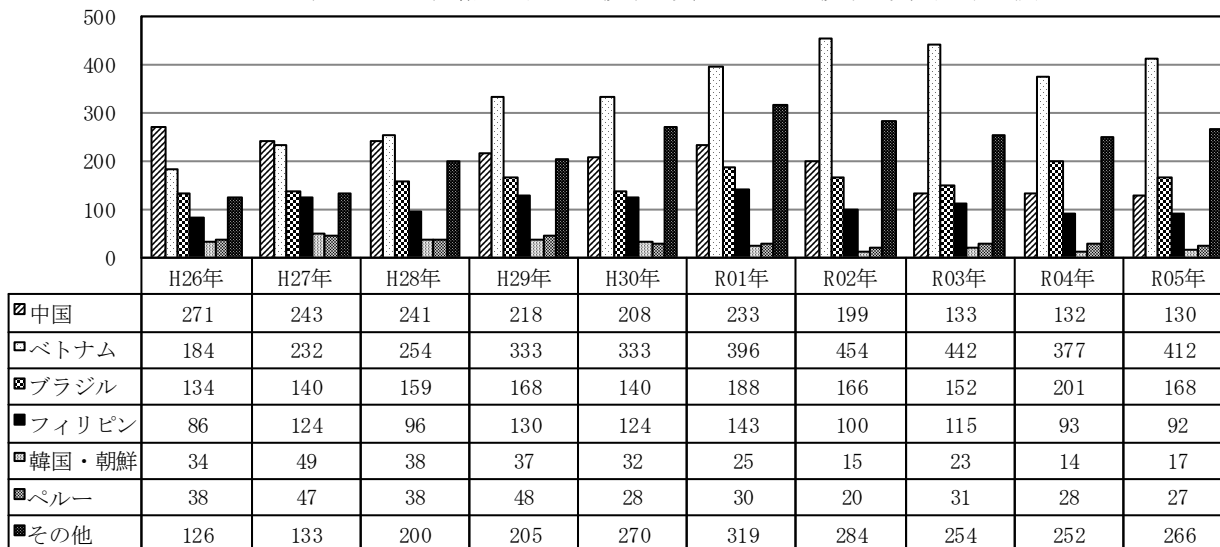
(件・人)

表44 来日外国人 刑法犯検挙件数・特別法犯取締件数
・刑法犯検挙人員・特別法犯検挙人員 (10年推移)



(人)

表45 来日外国人 主な国籍別 刑法犯検挙人員・特別法犯検挙人員 (10年推移)



暴力団の犯罪

16 検挙件数

令和5年中における暴力団員及び暴力団準構成員（注）の検挙件数の総数は1,146件で、前年に比べ144件（+14.4%）増加している。

うち、刑法犯は796件で、前年に比べ166件（+26.3%）増加しており、主な罪種別にみると、恐喝は15件（-39.5%）減少、詐欺は17件（-12.5%）減少しているが、窃盗は200件（+105.3%）増加、住居侵入は15件（+166.7%）増加、組織的犯罪処罰法は10件（+500.0%）増加している。

特別法犯は350件で、前年に比べ22件（-5.9%）減少しており、主な違反法令別にみると、風営適正化法は9件（-50.0%）減少、麻薬特例法は19件（-86.4%）減少しているが、覚醒剤取締法は13件（+6.4%）増加、麻薬等取締法は14件（+280.0%）増加している。

注 暴力団準構成員とは、暴力団以外の者であって、暴力団の周辺にあり、これと交わりを持つ次のいずれかに該当するものをいう。

- 1 暴力団の威力を背景に暴力的不法行為等を行うおそれのある者
- 2 暴力団又は暴力団員に対し資金、武器等の供給を行うなど暴力団の維持、運営に協力し、又は関与する者

17 検挙人員

暴力団員及び暴力団準構成員の検挙人員の総数は705人で、前年に比べ97人（-12.1%）減少している。

うち、刑法犯は466人で、前年に比べ45人（-8.8%）減少しており、主な罪種別にみると、傷害は21人（-23.3%）減少、脅迫は14人（-28.6%）減少、恐喝は19人（-33.9%）減少、賭博は9人（-56.3%）減少しているが、暴行は6人（+22.2%）増加、詐欺は11人（+8.1%）増加している。

特別法犯は239人で、前年に比べ52人（-17.9%）減少しており、主な違反法令別にみると、風営適正化法は15人（-68.2%）減少、大麻取締法は14人（-34.1%）減少しているが、麻薬等取締法は9人（+300%）増加、犯罪収益移転防止法は4人（+80.0%）増加している。

表46 暴力団犯罪 主な罪種・違反法令別 検挙状況

区区分等 罪種・違反法令	検 挙 件 数				検 挙 人 員			
	令和5年	令和4年	前 年 比 較		令和5年	令和4年	前 年 比 較	
			件 数	率(%)			人 数	率(%)
総 合 計	1,146	1,002	144	14.4	705	802	-97	-12.1
刑 法 犯 合 計	796	630	166	26.3	466	511	-45	-8.8
殺 人	1	2	-1	-50.0	2	2	±0	±0.0
強 盗	3	5	-2	-40.0	4	4	±0	±0.0
放 火	-	-	-	...	1	-	1	...
不 同 意 性 交 等	2	4	-2	-50.0	2	3	-1	-33.3
凶 器 準 備 集 行	-	-	-	...	-	-	-	...
暴 行	41	38	3	7.9	33	27	6	22.2
傷 害	67	73	-6	-8.2	69	90	-21	-23.3
脅 迫	32	33	-1	-3.0	35	49	-14	-28.6
恐 喝	23	38	-15	-39.5	37	56	-19	-33.9
窃 盗	390	190	200	105.3	46	51	-5	-9.8
詐 欺	119	136	-17	-12.5	147	136	11	8.1
横 領	3	1	2	200.0	3	-	3	...
文 書 偽 造	19	21	-2	-9.5	20	27	-7	-25.9
賭 博	3	6	-3	-50.0	7	16	-9	-56.3
不 同 意 わ い せ つ	3	2	1	50.0	3	-	3	...
わ い せ つ 物 頒 布 等	-	2	-2	-100.0	-	1	-1	-100.0
公 務 執 行 妨 害	14	13	1	7.7	12	8	4	50.0
犯 人 蔵 匿 ・ 証 拠 隠 滅	2	5	-3	-60.0	2	5	-3	-60.0
住 居 侵 入	24	9	15	166.7	6	4	2	50.0
逮 捕 監 禁	3	3	±0	±0.0	9	6	3	50.0
略 取 誘 拐 ・ 人 身 売 買	2	-	2	...	1	-	1	...
信 用 毀 損 ・ 威 力 業 務 妨 害	1	1	±0	±0.0	1	3	-2	-66.7
盜 品 等	13	8	5	62.5	9	6	3	50.0
器 物 損 壊 等	14	26	-12	-46.2	5	13	-8	-61.5
暴 力 行 為 (注)	-	-	-	...	-	-	-	...
組 織 的 犯 罪 処 罰 法	12	2	10	500.0	8	1	7	700.0
そ の 他	5	12	-7	-58.3	4	3	1	33.3
特 別 法 犯 合 計	350	372	-22	-5.9	239	291	-52	-17.9
軽 犯 罪 法	7	6	1	16.7	7	6	1	16.7
酩 酊 者 規 制 法	-	-	-	...	-	-	-	...
迷 惑 防 止 条 例	1	7	-6	-85.7	1	7	-6	-85.7
暴 力 団 員 不 当 行 為 防 止 法	-	-	-	...	-	-	-	...
ス ト ー カ ー 規 制 法	-	2	-2	-100.0	-	-	-	...
特 殊 開 錠 用 具 所 持 禁 止 法	1	-	1	...	1	-	1	...
暴 力 団 排 除 条 例	3	1	2	200.0	1	5	-4	-80.0
風 営 適 正 化 法	9	18	-9	-50.0	7	22	-15	-68.2
売 春 防 止 法	-	-	-	...	-	-	-	...
児 童 福 祉 法	-	2	-2	-100.0	-	1	-1	-100.0
青 少 年 保 護 育 成 条 例	2	-	2	...	-	-	-	...
児 童 買 春 ・ 児 童 ボ ル ノ 禁 止 法	1	1	±0	±0.0	1	-	1	...
出 資 法	1	-	1	...	2	-	2	...
貸 金 業 法	2	-	2	...	-	1	-1	-100.0
犯 罪 収 益 移 転 防 止 法	7	6	1	16.7	9	5	4	80.0
銃 刀 法	4	11	-7	-63.6	2	5	-3	-60.0
火 薬 類 取 締 法	-	-	-	...	-	-	-	...
麻 薬 等 取 締 法	19	5	14	280.0	12	3	9	300.0
あ へ ん 法	-	-	-	...	-	-	-	...
大 麻 取 締 法	50	47	3	6.4	27	41	-14	-34.1
覚 醒 剤 取 締 法	217	204	13	6.4	145	145	±0	±0.0
医 薬 品 医 療 機 器 等 法	3	-	3	...	-	-	-	...
毒 劇 物 法	5	8	-3	-37.5	3	5	-2	-40.0
麻 薬 等 特 例 法	3	22	-19	-86.4	3	14	-11	-78.6
廃 棄 物 処 理 法	-	1	-1	-100.0	-	-	-	...
労 働 基 準 法	-	-	-	...	-	-	-	...
職 業 安 定 法	2	12	-10	-83.3	1	20	-19	-95.0
不 正 競 争 防 止 法	-	1	-1	-100.0	-	-	-	...
労 働 者 派 遣 法	1	-	1	...	-	-	-	...
携 帯 電 話 不 正 利 用 防 止 法	-	1	-1	-100.0	-	1	-1	-100.0
戸 籍 法	-	-	-	...	-	-	-	...
住 民 基 本 台 帳 法	-	-	-	...	-	-	-	...
そ の 他	12	17	-5	-29.4	17	10	7	70.0

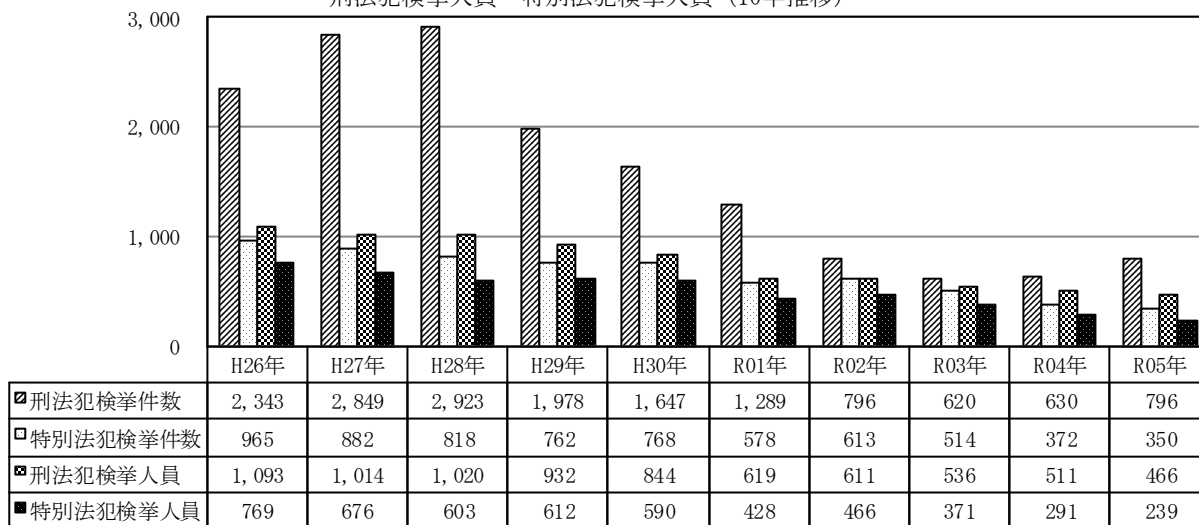
注 暴力行為等処罰ニ関スル法律第2条、第3条のみを計上したものであって、同法第1条、第1条の2、第1条の3の罪については、刑法犯のそれぞれの罪名欄に計上してある。

表47 暴力団犯罪 地位別 検挙人員

地位等	年別等	令和5年		令和4年		前年比較	
		人数	構成比(%)	人数	構成比(%)	人数	率(%)
総合計		705	100.0	802	100.0	-97	-12.1
暴力団員		166	23.5	182	22.7	-16	-8.8
首領		34	4.8	47	5.9	-13	-27.7
幹部		65	9.2	69	8.6	-4	-5.8
組員		67	9.5	66	8.2	1	1.5
暴力団準構成員		539	76.5	620	77.3	-81	-13.1
刑法犯合計		466	66.1	511	63.7	-45	-8.8
暴力団員		134	19.0	163	20.3	-29	-17.8
首領		28	4.0	43	5.4	-15	-34.9
幹部		57	8.1	59	7.4	-2	-3.4
組員		49	7.0	61	7.6	-12	-19.7
暴力団準構成員		332	47.1	348	43.4	-16	-4.6
特別法犯合計		239	33.9	291	36.3	-52	-17.9
暴力団員		32	4.5	19	2.4	13	68.4
首領		6	0.9	4	0.5	2	50.0
幹部		8	1.1	10	1.2	-2	-20.0
組員		18	2.6	5	0.6	13	260.0
暴力団準構成員		207	29.4	272	33.9	-65	-23.9

(件・人)

表48 暴力団犯罪 刑法犯検挙件数・特別法犯検挙件数・
刑法犯検挙人員・特別法犯検挙人員(10年推移)



刑 法 犯

統 括 表

Ⅰ 罪種別 認知件数・検挙件数・検挙人員(1)

罪種	認知件数					検挙件数					検挙率			検挙人員				うち) 少年			
	構成比 (%)	令和5年	令和4年	増減比較		令和5年	令和4年	増減比較		令和5年 (%)	令和4年 (%)	増減 (P)	令和5年	令和4年	増減比較		令和5年	令和4年	増減比較		
				件数	率 (%)			件数	率 (%)						人数	率 (%)			人数	率 (%)	
刑法犯総数	100.0	46,832	41,248	5,584	13.5	15,582	14,175	1,407	9.9	33.3	34.4	-1.1	12,298	11,396	902	7.9	1,445	1,134	311	27.4	
凶悪犯	0.8	370	260	110	42.3	294	237	57	24.1	79.5	91.2	-11.7	291	253	38	15.0	41	36	5	13.9	
殺人	0.1	63	53	10	18.9	55	50	5	10.0	87.3	94.3	-7.0	54	44	10	22.7	5	4	1	25.0	
殺人	0.1	57	51	6	11.8	49	49	±0	±0.0	86.0	96.1	-10.1	48	43	5	11.6	3	4	-1	-25.0	
嬰兒殺	0.0	1	-	1	...	1	-	1	...	100.0	1	-	1	...	-	-	-	...	
組織的殺人	-	-	-	-	...	-	-	-	-	-	-	...	-	-	-	...	
組織的嬰兒殺	-	-	-	-	...	-	-	-	-	-	-	...	-	-	-	...	
殺人予備	0.0	3	1	2	200.0	3	1	2	200.0	100.0	100.0	±0.0	3	1	2	200.0	1	-	1	...	
自殺関与・同意殺人	0.0	2	1	1	100.0	2	-	2	...	100.0	-	100.0	2	-	2	...	1	-	1	...	
強盗	0.2	90	74	16	21.6	74	68	6	8.8	82.2	91.9	-9.7	79	83	-4	-4.8	14	12	2	16.7	
強盗殺人	0.0	1	-	1	...	-	-	-	...	-	-	1	-1	-100.0	-	-	-	...	
強盗傷人	0.1	42	24	18	75.0	36	22	14	63.6	85.7	91.7	-6.0	43	37	6	16.2	7	6	1	16.7	
強盗・不同意性交等	-	-	5	-5	-100.0	1	5	-4	-80.0	...	100.0	...	5	2	3	150.0	-	-	-	...	
強盗・準強盗	0.1	47	45	2	4.4	37	41	-4	-9.8	78.7	91.1	-12.4	31	43	-12	-27.9	7	6	1	16.7	
放火	0.1	49	27	22	81.5	38	21	17	81.0	77.6	77.8	-0.2	38	17	21	123.5	4	-	4	...	
不同意性交等	0.4	168	106	62	58.5	127	98	29	29.6	75.6	92.5	-16.9	120	109	11	10.1	18	20	-2	-10.0	
租暴犯	8.2	3,832	3,368	464	13.8	3,004	2,705	299	11.1	78.4	80.3	-1.9	3,032	2,791	241	8.6	210	170	40	23.5	
凶器準備集合	-	-	1	-1	-100.0	-	1	-1	-100.0	...	100.0	...	-	1	-1	-100.0	-	1	-1	-100.0	
暴行	4.0	1,890	1,632	258	15.8	1,535	1,338	197	14.7	81.2	82.0	-0.8	1,488	1,284	204	15.9	58	48	10	20.8	
傷害	3.1	1,451	1,308	143	10.9	1,099	1,028	71	6.9	75.7	78.6	-2.9	1,183	1,138	45	4.0	116	75	41	54.7	
うち) 傷害致死	0.0	4	6	-2	-33.3	4	6	-2	-33.3	100.0	100.0	±0.0	3	11	-8	-72.7	-	-	-	...	
脅迫	0.8	390	322	68	21.1	305	258	47	18.2	78.2	80.1	-1.9	268	249	19	7.6	7	16	-9	-56.3	
恐喝	0.2	101	105	-4	-3.8	65	80	-15	-18.8	64.4	76.2	-11.8	93	119	-26	-21.8	29	30	-1	-3.3	
窃盗犯	67.2	31,487	27,846	3,641	13.1	8,478	7,624	854	11.2	26.9	27.4	-0.5	5,780	5,268	512	9.7	819	651	168	25.8	
侵入盗	6.4	2,981	2,558	423	16.5	1,019	968	51	5.3	34.2	37.8	-3.6	344	308	36	11.7	17	13	4	30.8	
乗り物盗	26.7	12,523	10,109	2,414	23.9	920	816	104	12.7	7.3	8.1	-0.8	561	513	48	9.4	278	212	66	31.1	
非侵入盗	34.1	15,983	15,179	804	5.3	6,539	5,840	699	12.0	40.9	38.5	2.4	4,875	4,447	428	9.6	524	426	98	23.0	
知能犯	7.1	3,346	2,409	937	38.9	1,122	1,081	41	3.8	33.5	44.9	-11.4	919	985	-66	-6.7	48	33	15	45.5	
詐欺	6.5	3,041	2,159	882	40.9	901	883	18	2.0	29.6	40.9	-11.3	729	795	-66	-8.3	41	29	12	41.4	
横領	0.3	157	121	36	29.8	114	106	8	7.5	72.6	87.6	-15.0	101	86	15	17.4	1	-	1	...	
横領	0.2	109	62	47	75.8	76	55	21	38.2	69.7	88.7	-19.0	67	41	26	63.4	-	-	-	...	
業務上横領	0.1	48	59	-11	-18.6	38	51	-13	-25.5	79.2	86.4	-7.2	34	45	-11	-24.4	1	-	1	...	
偽造	0.3	132	123	9	7.3	102	89	13	14.6	77.3	72.4	4.9	85	101	-16	-15.8	6	4	2	50.0	
うち) 通貨偽造	0.0	6	11	-5	-45.5	1	3	-2	-66.7	16.7	27.3	-10.6	1	2	-1	-50.0	-	-	-	...	
うち) 文書偽造	0.2	112	107	5	4.7	96	82	14	17.1	85.7	76.6	9.1	80	96	-16	-16.7	6	4	2	50.0	
うち) 支払用カード偽造	-	-	-	-	...	-	-	-	-	-	-	...	-	-	-	...	
うち) 有価証券偽造	0.0	7	3	4	133.3	1	3	-2	-66.7	14.3	100.0	-85.7	1	2	-1	-50.0	-	-	-	...	
汚職	0.0	4	1	3	300.0	3	-	3	...	75.0	-	75.0	1	-	1	...	-	-	-	...	
うち) 賄賂	0.0	2	-	2	...	1	-	1	...	50.0	...	-100.0	-	-	-	...	-	-	-	...	
あっせん利得処罰法	-	-	-	-	...	-	-	-	-	-	-	...	-	-	-	...	
背任	0.0	12	5	7	140.0	2	3	-1	-33.3	16.7	60.0	-43.3	3	3	±0	±0.0	-	-	-	...	
風俗犯	1.4	640	445	195	43.8	471	396	75	18.9	73.6	89.0	-15.4	393	402	-9	-2.2	37	34	3	8.8	
賭博	0.0	15	19	-4	-21.1	10	15	-5	-33.3	66.7	78.9	-12.2	28	70	-42	-60.0	2	-	2	...	
わいせつ	1.0	469	426	43	10.1	389	381	8	2.1	82.9	89.4	-6.5	306	332	-26	-7.8	31	34	-3	-8.8	
うち) 不同意わいせつ	0.7	321	244	77	31.6	271	231	40	17.3	84.4	94.7	-10.3	209	198	11	5.6	18	23	-5	-21.7	
うち) 公然わいせつ	0.2	93	115	-22	-19.1	86	91	-5	-5.5	92.5	79.1	13.4	78	95	-17	-17.9	5	4	1	25.0	
うち) 面会要求等	0.0	8	-	8	...	1	-	1	...	12.5	1	-	1	...	1	-	1	...	
性的姿態撮影等処罰法	0.3	156	-	156	...	72	-	72	...	46.2	59	-	59	...	4	-	4	...	
その他	15.3	7,157	6,920	237	3.4	2,213	2,132	81	3.8	30.9	30.8	0.1	1,883	1,697	186	11.0	290	210	80	38.1	
占有離脱物横領	2.8	1,320	1,140	180	15.8	875	809	66	8.2	66.3	71.0	-4.7	839	766	73	9.5	145	108	37	34.3	
危険運転致死傷	-	-	-	-	...	-	-	-	-	-	-	...	-	-	-	...	
過失傷害	0.0	22	13	9	69.2	16	8	8	100.0	72.7	61.5	11.2	15	6	9	150.0	1	1	±0	±0.0	
過失致死	-	-	1	-1	-100.0	-	1	-1	-100.0	...	100.0	...	-	1	-1	-100.0	-	-	-	...	
業務上等過失致死傷	0.1	29	26	3	11.5	21	17	4	23.5	72.4	65.4	7.0	35	16	19	118.8	2	-	2	...	
内乱	-	-	-	-	...	-	-	-	-	-	-	...	-	-	-	...	

Ⅰ 罪種別 認知件数・検挙件数・検挙人員(2)

罪種	認知件数					検挙件数				検挙率			検挙人員				うち) 少年			
	構成比 (%)	令和5年	令和4年	増減比較		令和5年	令和4年	増減比較		令和5年 (%)	令和4年 (%)	増減 (P)	令和5年	令和4年	増減比較		令和5年	令和4年	増減比較	
				件数	率(%)			件数	率(%)						人数	率(%)			人数	率(%)
外患	-	-	-	-	...	-	-	-	-	-	-	-	-	-	-	...
国交	-	-	-	-	...	-	-	-	-	-	-	-	-	-	-	...
公務執行妨害	0.4	165	159	6	3.8	150	146	4	2.7	90.9	91.8	-0.9	114	106	8	7.5	5	6	-1	-16.7
逃走	-	-	-	-	...	-	-	-	-	-	-	-	-	-	-	...
犯人蔵匿・証拠隠滅	0.0	18	18	±0	±0.0	18	16	2	12.5	100.0	88.9	11.1	27	15	12	80.0	4	2	2	100.0
騒乱	-	-	-	-	...	-	-	-	-	-	-	-	-	-	-	...
失火	0.0	6	14	-8	-57.1	6	6	±0	±0.0	100.0	42.9	57.1	6	5	1	20.0	-	-	-	...
激発物破裂・ガス漏出等	-	-	1	-1	-100.0	1	-	1	-	...	1	-	1	...	-	-	-	...
出水・水利妨害	-	-	-	-	...	-	-	-	-	-	-	-	-	-	-	...
往来妨害	0.0	6	11	-5	-45.5	6	2	4	200.0	100.0	18.2	81.8	5	-	5	...	-	-	-	...
住居侵入	1.2	555	510	45	8.8	265	304	-39	-12.8	47.7	59.6	-11.9	178	193	-15	-7.8	30	45	-15	-33.3
秘密侵害	0.0	4	4	±0	±0.0	-	1	-1	-100.0	-	25.0	-25.0	-	1	-1	-100.0	-	-	-	...
あへん煙吸食所持	-	-	-	-	...	-	-	-	-	-	-	-	-	-	-	...
飲料水汚染	-	-	-	-	...	-	-	-	-	-	-	-	-	-	-	...
偽証	-	-	1	-1	-100.0	-	1	-1	-100.0	...	100.0	...	-	-	-	-	-	-	-	...
虚偽告訴	0.0	2	9	-7	-77.8	2	5	-3	-60.0	100.0	55.6	44.4	2	4	-2	-50.0	1	-	1	...
淫行勧誘・重婚	-	-	-	-	...	-	-	-	-	-	-	-	-	-	-	...
富くじ	-	-	-	-	...	-	-	-	-	-	-	-	-	-	-	...
礼拝所不敬	0.0	13	10	3	30.0	12	7	5	71.4	92.3	70.0	22.3	10	5	5	100.0	-	-	-	...
墮胎	-	-	-	-	...	-	-	-	-	-	-	-	-	-	-	...
遺棄	0.0	11	9	2	22.2	10	6	4	66.7	90.9	66.7	24.2	11	6	5	83.3	-	-	-	...
逮捕監禁	0.1	28	15	13	86.7	19	12	7	58.3	67.9	80.0	-12.1	23	10	13	130.0	1	-	1	...
略取誘拐・人身売買	0.1	34	22	12	54.5	28	20	8	40.0	82.4	90.9	-8.5	39	23	16	69.6	6	-	6	...
名誉毀損	0.2	93	77	16	20.8	45	44	1	2.3	48.4	57.1	-8.7	48	39	9	23.1	3	2	1	50.0
信用毀損・威力業務妨害	0.2	103	89	14	15.7	56	59	-3	-5.1	54.4	66.3	-11.9	46	51	-5	-9.8	4	-	4	...
不動産侵奪	0.0	3	1	2	200.0	1	1	±0	±0.0	33.3	100.0	-66.7	1	1	±0	±0.0	-	-	-	...
盗品等	0.3	144	71	73	102.8	124	67	57	85.1	86.1	94.4	-8.3	101	62	39	62.9	39	19	20	105.3
文書等毀棄	0.0	5	4	1	25.0	4	4	±0	±0.0	80.0	100.0	-20.0	2	1	1	100.0	-	-	-	...
建造物等損壊	0.3	146	159	-13	-8.2	40	33	7	21.2	27.4	20.8	6.6	42	29	13	44.8	16	1	15	1,500.0
境界損壊	0.0	5	1	4	400.0	-	1	-1	-100.0	-	100.0	-100.0	-	-	-	-	-	-	-	...
器物損壊等	9.4	4,398	4,520	-122	-2.7	459	548	-89	-16.2	10.4	12.1	-1.7	302	340	-38	-11.2	29	26	3	11.5
不正指令電磁的記録	-	-	5	-5	-100.0	2	-	2	-	...	1	-	1	...	1	-	1	...
暴力行為等処罰ニ関スル法律 (第2条・第3条)	-	-	-	-	...	-	-	-	-	-	-	-	-	-	-	...
決闘罪ニ関スル件	-	-	-	-	...	-	-	-	-	-	-	-	-	-	-	...
爆発物取締罰則	-	-	-	-	...	-	-	-	-	-	-	-	-	-	-	...
航空機の強取等の処罰に關する法律	-	-	-	-	...	-	-	-	-	-	-	-	-	-	-	...
火炎びんの使用等の処罰に關する法律	-	-	-	-	...	-	-	-	-	-	-	-	-	-	-	...
航空の危険を生じさせる行為等の処罰に關する法律	-	-	-	-	...	-	-	-	-	-	-	-	-	-	-	...
人質による強要行為等の処罰に關する法律	-	-	1	-1	-100.0	-	1	-1	-100.0	...	100.0	...	-	1	-1	-100.0	-	-	-	...
流通食品への毒物混入等の防止等に関する特別措置法	-	-	-	-	...	-	-	-	-	-	-	-	-	-	-	...
サリン等による人身被害の防止に關する法律	-	-	-	-	...	-	-	-	-	-	-	-	-	-	-	...
組織的な犯罪の処罰及び犯罪収益の規制等に関する法律	0.1	47	29	18	62.1	53	13	40	307.7	112.8	44.8	68.0	35	16	19	118.8	3	-	3	...
公衆等脅迫目的の犯罪行為のための資金の提供等の処罰に關する法律	-	-	-	-	...	-	-	-	-	-	-	-	-	-	-	...

2 窃盗犯 手口別 認知件数・検挙件数・検挙人員

手 口	認 知 件 数					検 挙 件 数				検 挙 率			検 挙 人 員				う ち) 少 年			
	構 成 比 (%)	令和5年	令和4年	増 減 比 較		令和5年	令和4年	増 減 比 較		令和5年	令和4年	増減 (P)	令和5年	令和4年	増 減 比 較		令和5年	令和4年	増 減 比 較	
				件数	率 (%)			件数	率 (%)						人数	率 (%)			人数	率 (%)
総数	100.0	31,487	27,846	3,641	13.1	8,478	7,624	854	11.2	26.9	27.4	-0.5	5,780	5,268	512	9.7	819	651	168	25.8
侵入盗	9.5	2,981	2,558	423	16.5	1,019	968	51	5.3	34.2	37.8	-3.6	344	308	36	11.7	17	13	4	30.8
空き巣	3.0	933	739	194	26.3	309	283	26	9.2	33.1	38.3	-5.2	97	70	27	38.6	7	3	4	133.3
忍込み	0.9	295	271	24	8.9	79	67	12	17.9	26.8	24.7	2.1	23	16	7	43.8	-	1	-1	-100.0
居空き	0.2	64	52	12	23.1	21	23	-2	-8.7	32.8	44.2	-11.4	10	11	-1	-9.1	-	1	-1	-100.0
A T M破り	-	-	1	-1	-100.0	1	-	1	-	...	1	-	1	...	-	-	-	...
金庫破り	0.3	109	93	16	17.2	53	26	27	103.8	48.6	28.0	20.6	7	16	-9	-56.3	-	1	-1	-100.0
旅館荒し	0.0	7	2	5	250.0	6	-	6	...	85.7	-	85.7	3	1	2	200.0	-	-	-	...
官公署荒し	0.0	2	4	-2	-50.0	1	11	-10	-90.9	50.0	275.0	-225.0	1	2	-1	-50.0	-	-	-	...
学校荒し	0.0	14	16	-2	-12.5	19	9	10	111.1	135.7	56.3	79.4	3	7	-4	-57.1	-	1	-1	-100.0
病院荒し	0.2	51	121	-70	-57.9	27	8	19	237.5	52.9	6.6	46.3	2	2	±0	±0.0	-	-	-	...
給油所荒し	0.0	6	11	-5	-45.5	8	3	5	166.7	133.3	27.3	106.0	-	3	-3	-100.0	-	-	-	...
事務所荒し	0.6	200	228	-28	-12.3	55	235	-180	-76.6	27.5	103.1	-75.6	28	44	-16	-36.4	-	-	-	...
出店荒し	1.5	474	366	108	29.5	246	124	122	98.4	51.9	33.9	18.0	44	47	-3	-6.4	2	2	±0	±0.0
工場荒し	0.2	49	32	17	53.1	17	13	4	30.8	34.7	40.6	-5.9	8	4	4	100.0	-	-	-	...
更衣室荒し	0.1	18	15	3	20.0	9	8	1	12.5	50.0	53.3	-3.3	7	4	3	75.0	2	1	1	100.0
倉庫荒し	0.5	163	127	36	28.3	58	53	5	9.4	35.6	41.7	-6.1	57	30	27	90.0	4	-	4	...
その他	1.9	596	480	116	24.2	110	105	5	4.8	18.5	21.9	-3.4	53	51	2	3.9	2	3	-1	-33.3
乗り物盗	39.8	12,523	10,109	2,414	23.9	920	816	104	12.7	7.3	8.1	-0.8	561	513	48	9.4	278	212	66	31.1
自動車盗	2.2	698	884	-186	-21.0	166	199	-33	-16.6	23.8	22.5	1.3	61	57	4	7.0	8	5	3	60.0
オートバイ盗	1.9	591	571	20	3.5	107	58	49	84.5	18.1	10.2	7.9	75	50	25	50.0	68	44	24	54.5
自転車盗	35.7	11,234	8,654	2,580	29.8	647	559	88	15.7	5.8	6.5	-0.7	425	406	19	4.7	202	163	39	23.9
非侵入盗	50.8	15,983	15,179	804	5.3	6,539	5,840	699	12.0	40.9	38.5	2.4	4,875	4,447	428	9.6	524	426	98	23.0
職権盗	0.4	112	155	-43	-27.7	59	100	-41	-41.0	52.7	64.5	-11.8	16	28	-12	-42.9	3	5	-2	-40.0
慶弔盗	-	-	-	-	...	-	-	-	-	-	-	...	-	-	-	...
追出し盗	-	-	1	-1	-100.0	-	1	-1	-100.0	...	100.0	...	-	1	-1	-100.0	-	-	-	...
買物盗	0.2	64	30	34	113.3	21	17	4	23.5	32.8	56.7	-23.9	21	11	10	90.9	5	3	2	66.7
訪問盗	0.5	173	116	57	49.1	68	6	62	1,033.3	39.3	5.2	34.1	21	3	18	600.0	5	1	4	400.0
払出盗	1.2	365	207	158	76.3	263	167	96	57.5	72.1	80.7	-8.6	19	19	±0	±0.0	1	1	±0	±0.0
A T Mねらい	-	-	-	-	...	-	-	-	-	-	-	...	-	-	-	...
窓口ねらい	-	-	-	-	...	-	-	-	-	-	-	...	-	-	-	...
途中ねらい	0.0	1	-	1	...	1	-	1	...	100.0	1	-	1	...	-	-	-	...
室内ねらい	0.1	32	35	-3	-8.6	4	4	±0	±0.0	12.5	11.4	1.1	3	1	2	200.0	-	-	-	...
客室ねらい	0.0	4	4	±0	±0.0	-	2	-2	-100.0	-	50.0	-50.0	-	1	-1	-100.0	-	-	-	...
病室ねらい	0.0	11	18	-7	-38.9	-	1	-1	-100.0	-	5.6	-5.6	-	-	-	...	-	-	-	...
ひったくり	0.1	21	22	-1	-4.5	12	6	6	100.0	57.1	27.3	29.8	8	2	6	300.0	1	2	-1	-50.0
すり	0.2	49	56	-7	-12.5	10	6	4	66.7	20.4	10.7	9.7	4	2	2	100.0	-	-	-	...
置引き	1.5	480	547	-67	-12.2	151	158	-7	-4.4	31.5	28.9	2.6	129	145	-16	-11.0	15	17	-2	-11.8
仮睡者ねらい	0.2	77	79	-2	-2.5	9	9	±0	±0.0	11.7	11.4	0.3	4	12	-8	-66.7	1	2	-1	-50.0
車上ねらい	4.5	1,419	1,742	-323	-18.5	354	186	168	90.3	24.9	10.7	14.2	67	56	11	19.6	6	6	±0	±0.0
部品ねらい	3.7	1,174	1,344	-170	-12.6	105	80	25	31.3	8.9	6.0	2.9	29	30	-1	-3.3	16	10	6	60.0
脱衣場ねらい	0.2	66	54	12	22.2	11	10	1	10.0	16.7	18.5	-1.8	13	8	5	62.5	-	-	-	...
自動販売機ねらい	0.8	256	377	-121	-32.1	62	104	-42	-40.4	24.2	27.6	-3.4	3	8	-5	-62.5	-	2	-2	-100.0
色情ねらい	0.8	254	298	-44	-14.8	77	76	1	1.3	30.3	25.5	4.8	30	32	-2	-6.3	8	1	7	700.0
工事場ねらい	1.4	448	339	109	32.2	34	37	-3	-8.1	7.6	10.9	-3.3	15	4	11	275.0	-	-	-	...
万引き	19.3	6,081	5,556	525	9.4	3,789	3,429	360	10.5	62.3	61.7	0.6	3,253	2,926	327	11.2	391	322	69	21.4
職場ねらい	1.7	545	405	140	34.6	214	155	59	38.1	39.3	38.3	1.0	179	129	50	38.8	21	14	7	50.0
同居ねらい	0.1	45	45	±0	±0.0	17	24	-7	-29.2	37.8	53.3	-15.5	16	25	-9	-36.0	2	-	2	...
さい銭ねらい	0.5	157	202	-45	-22.3	76	92	-16	-17.4	48.4	45.5	2.9	36	40	-4	-10.0	-	-	-	...
その他	13.2	4,149	3,547	602	17.0	1,202	1,170	32	2.7	29.0	33.0	-4.0	1,008	964	44	4.6	49	40	9	22.5

3 重要犯罪 認知件数・検挙件数・検挙人員

罪種・手口	認知件数					検挙件数				検挙率			検挙人員				うち) 少年			
	構成比 (%)	令和5年	令和4年	増減比較		令和5年	令和4年	増減比較		令和5年 (%)	令和4年 (%)	増減 (P)	令和5年	令和4年	増減比較		令和5年	令和4年	増減比較	
				件数	率(%)			件数	率(%)						人数	率(%)			人数	率(%)
重要犯罪総数	100.0	725	526	199	37.8	593	488	105	21.5	81.8	92.8	-11.0	539	474	65	13.7	65	59	6	10.2
殺人	8.7	63	53	10	18.9	55	50	5	10.0	87.3	94.3	-7.0	54	44	10	22.7	5	4	1	25.0
強盗	12.4	90	74	16	21.6	74	68	6	8.8	82.2	91.9	-9.7	79	83	-4	-4.8	14	12	2	16.7
強盗殺人	0.1	1	-	1	...	-	-	-	...	-	-	1	-1	-100.0	-	-	-	...
強盗傷人	5.8	42	24	18	75.0	36	22	14	63.6	85.7	91.7	-6.0	43	37	6	16.2	7	6	1	16.7
強盗・不同意性交等	-	-	5	-5	-100.0	1	5	-4	-80.0	...	100.0	...	5	2	3	150.0	-	-	-	...
強盗・準強盗	6.5	47	45	2	4.4	37	41	-4	-9.8	78.7	91.1	-12.4	31	43	-12	-27.9	7	6	1	16.7
放火	6.8	49	27	22	81.5	38	21	17	81.0	77.6	77.8	-0.2	38	17	21	123.5	4	-	4	...
不同意性交等	23.2	168	106	62	58.5	127	98	29	29.6	75.6	92.5	-16.9	120	109	11	10.1	18	20	-2	-10.0
略取誘拐・人身売買	4.7	34	22	12	54.5	28	20	8	40.0	82.4	90.9	-8.5	39	23	16	69.6	6	-	6	...
不同意わいせつ	44.3	321	244	77	31.6	271	231	40	17.3	84.4	94.7	-10.3	209	198	11	5.6	18	23	-5	-21.7

4 重要窃盗犯 認知件数・検挙件数・検挙人員

罪種・手口	認知件数					検挙件数				検挙率			検挙人員				うち) 少年			
	構成比 (%)	令和5年	令和4年	増減比較		令和5年	令和4年	増減比較		令和5年 (%)	令和4年 (%)	増減 (P)	令和5年	令和4年	増減比較		令和5年	令和4年	増減比較	
				件数	率(%)			件数	率(%)						人数	率(%)			人数	率(%)
重要窃盗犯総数	100.0	3,749	3,520	229	6.5	1,207	1,179	28	2.4	32.2	33.5	-1.3	417	369	48	13.0	26	20	6	30.0
侵入盗	79.5	2,981	2,558	423	16.5	1,019	968	51	5.3	34.2	37.8	-3.6	344	308	36	11.7	17	13	4	30.8
住宅対象	34.5	1,292	1,062	230	21.7	409	373	36	9.7	31.7	35.1	-3.4	130	97	33	34.0	7	5	2	40.0
その他	45.1	1,689	1,496	193	12.9	610	595	15	2.5	36.1	39.8	-3.7	214	211	3	1.4	10	8	2	25.0
うち) 事務所荒し	5.3	200	228	-28	-12.3	55	235	-180	-76.6	27.5	103.1	-75.6	28	44	-16	-36.4	-	-	-	...
うち) 出店荒し	12.6	474	366	108	29.5	246	124	122	98.4	51.9	33.9	18.0	44	47	-3	-6.4	2	2	±0	±0.0
自動車盗	18.6	698	884	-186	-21.0	166	199	-33	-16.6	23.8	22.5	1.3	61	57	4	7.0	8	5	3	60.0
ひったくり	0.6	21	22	-1	-4.5	12	6	6	100.0	57.1	27.3	29.8	8	2	6	300.0	1	2	-1	-50.0
すり	1.3	49	56	-7	-12.5	10	6	4	66.7	20.4	10.7	9.7	4	2	2	100.0	-	-	-	...

5 罪種別 死傷被害者数

年別等 罪種別	死 者				負 傷 者			
	令 和 5 年		令 和 4 年		令 和 5 年		令 和 4 年	
	増 減		増 減		増 減		増 減	
	人 数	率 (%)	人 数	率 (%)	人 数	率 (%)	人 数	率 (%)
総 数	38	44	-6	-13.6	1,641	1,445	196	13.6
殺 人	17	20	-3	-15.0	33	27	6	22.2
強 盗	-	-	-	...	45	25	20	80.0
放 火	-	-	-	...	2	-	2	...
不 同 意 性 交 等	-	-	-	...	11	3	8	266.7
傷 害	4	6	-2	-33.3	1,491	1,352	139	10.3
恐 喝	-	-	-	...	-	-	-	...
不 同 意 わ い せ つ	-	-	-	...	14	9	5	55.6
そ の 他	17	18	-1	-5.6	45	29	16	55.2

6 財産犯 被害額 (総額)

年別等 罪種別	令 和 5 年		令 和 4 年		増 減	
	総 額		総 額		増 減	
	金額 (千円)	構成比 (%)	金額 (千円)	構成比 (%)	金額 (千円)	率 (%)
総 額	17,550,442	100.0	12,155,020	100.0	5,395,422	44.4
強 盗	4,148	-	191,092	1.6	-186,944	-97.8
恐 喝	21,696	0.1	67,756	0.6	-46,060	-68.0
窃 盗	7,371,580	42.0	6,811,336	56.0	560,244	8.2
詐 欺	8,958,368	51.0	4,723,355	38.9	4,235,013	89.7
横 領	1,152,500	6.6	333,038	2.7	819,462	246.1
占有離脱物横領	42,150	0.2	28,443	0.2	13,707	48.2

7 財産犯 被害額 (現金)

年別等 罪種別	令 和 5 年		令 和 4 年		増 減	
	総 額		総 額		増 減	
	金額 (千円)	構成比 (%)	金額 (千円)	構成比 (%)	金額 (千円)	率 (%)
総 額	10,891,402	100.0	5,440,901	100.0	5,450,501	100.2
強 盗	2,131	-	17,627	0.3	-15,496	-87.9
恐 喝	18,036	0.2	54,964	1.0	-36,928	-67.2
窃 盗	1,597,565	14.7	1,203,704	22.1	393,861	32.7
詐 欺	8,204,536	75.3	3,883,922	71.4	4,320,614	111.2
横 領	1,043,734	9.6	265,732	4.9	778,002	292.8
占有離脱物横領	25,400	0.2	14,952	0.3	10,448	69.9

8 財産犯 被害回復額 (総額)

年別等 罪種別	令 和 5 年		令 和 4 年		増 減	
	総 額		総 額		増 減	
	金額 (千円)	構成比 (%)	金額 (千円)	構成比 (%)	金額 (千円)	率 (%)
総 額	516,574	100.0	305,940	100.0	210,634	68.8
強 盗	151	-	3,152	1.0	-3,001	-95.2
恐 喝	3,895	0.8	3,180	1.0	715	22.5
窃 盗	308,428	59.7	154,784	50.6	153,644	99.3
詐 欺	156,604	30.3	94,096	30.8	62,508	66.4
横 領	37,171	7.2	43,411	14.2	-6,240	-14.4
占有離脱物横領	10,325	2.0	7,317	2.4	3,008	41.1

9 財産犯 被害回復額 (現金)

年別等 罪種別	令 和 5 年		令 和 4 年		増 減	
	総 額		総 額		増 減	
	金額 (千円)	構成比 (%)	金額 (千円)	構成比 (%)	金額 (千円)	率 (%)
総 額	210,429	100.0	105,150	100.0	105,279	100.1
強 盗	82	-	2,609	2.5	-2,527	-96.9
恐 喝	3,749	1.8	1,680	1.6	2,069	123.2
窃 盗	65,361	31.1	25,008	23.8	40,353	161.4
詐 欺	132,733	63.1	69,434	66.0	63,299	91.2
横 領	4,529	2.2	3,071	2.9	1,458	47.5
占有離脱物横領	3,975	1.9	3,348	3.2	627	18.7

注1 財産犯被害の各表中、背任及び不動産侵害等は除く。
 注2 財産犯被害回復額については、発生地計上方式による。

10 罪種別 既遂・未遂別 認知件数・検挙件数

罪種	認知件数			検挙件数		
	総数	既遂	未遂	総数	既遂	未遂
刑法犯総数	46,832	45,457	1,375	15,582	15,014	568
凶悪犯	370	290	80	294	230	64
殺人	63	19	44	55	19	36
殺人	57	13	44	49	13	36
嬰兒殺	1	1	-	1	1	-
組織的殺人	-	-	-	-	-	-
組織的嬰兒殺	-	-	-	-	-	-
殺人予備	3	3	-	3	3	-
自殺関与・同意殺人	2	2	-	2	2	-
強盗	90	79	11	74	68	6
強盗殺人	1	-	1	-	-	-
強盗傷人	42	42	-	36	36	-
強盗・不同意性交等	-	-	-	1	1	-
強盗・準強盗	47	37	10	37	31	6
放火	49	33	16	38	24	14
不同意性交等	168	159	9	127	119	8
粗暴犯	3,832	3,767	65	3,004	2,965	39
凶器準備集合	-	-	-	-	-	-
暴行	1,890	1,890	-	1,535	1,535	-
傷害	1,451	1,451	-	1,099	1,099	-
うち) 傷害致死	4	4	-	4	4	-
脅迫	390	370	20	305	290	15
恐喝	101	56	45	65	41	24
窃盗犯	31,487	30,481	1,006	8,478	8,153	325
侵入盗	2,981	2,321	660	1,019	825	194
乗り物盗	12,523	12,424	99	920	912	8
非侵入盗	15,983	15,736	247	6,539	6,416	123
知能犯	3,346	3,267	79	1,122	1,054	68
詐欺	3,041	2,963	78	901	834	67
横領	157	157	-	114	114	-
横領	109	109	-	76	76	-
業務上横領	48	48	-	38	38	-
偽造	132	131	1	102	101	1
うち) 通貨偽造	6	6	-	1	1	-
うち) 文書偽造	112	111	1	96	95	1
うち) 支払用カード偽造	-	-	-	-	-	-
うち) 有価証券偽造	7	7	-	1	1	-
汚職	4	4	-	3	3	-
うち) 賄賂	2	2	-	1	1	-
あつせん利得処罰法	-	-	-	-	-	-
背任	12	12	-	2	2	-
風俗犯	640	565	75	471	426	45
賭博	15	15	-	10	10	-
わいせつ	469	455	14	389	375	14
うち) 不同意わいせつ	321	307	14	271	257	14
うち) 公然わいせつ	93	93	-	86	86	-
うち) 面会要求等	8	8	-	1	1	-
性的姿態撮影等処罰法	156	95	61	72	41	31
その他	7,157	7,087	70	2,213	2,186	27
うち) 占有離脱物横領	1,320	1,320	-	875	875	-
うち) 公務執行妨害	165	165	-	150	150	-
うち) 住居侵入	555	487	68	265	243	22
うち) 逮捕監禁	28	28	-	19	19	-
うち) 略取誘拐・人身売買	34	34	-	28	28	-
うち) 盗品等	144	144	-	124	124	-
うち) 器物損壊等	4,398	4,398	-	459	459	-

11 罪種別 検挙・解決の区分別 検挙件数

罪種	検挙件数					解決件数		
	計	送致	少年簡易	微罪処分	不送致	計	触法行為	その他
刑法犯総数	15,230	11,718	348	3,162	2	352	78	274
凶悪犯	288	288	-	-	-	6	-	6
殺人	51	51	-	-	-	4	-	4
殺人	45	45	-	-	-	4	-	4
嬰兒殺	1	1	-	-	-	-	-	-
組織的殺人	-	-	-	-	-	-	-	-
組織的嬰兒殺	-	-	-	-	-	-	-	-
殺人予備	3	3	-	-	-	-	-	-
自殺関与・同意殺人	2	2	-	-	-	-	-	-
強盗	73	73	-	-	-	1	-	1
強盗殺人	-	-	-	-	-	-	-	-
強盗傷人	36	36	-	-	-	-	-	-
強盗・不同意性交等	1	1	-	-	-	-	-	-
強盗・準強盗	36	36	-	-	-	1	-	1
放火	38	38	-	-	-	-	-	-
不同意性交等	126	126	-	-	-	1	-	1
粗暴犯	2,991	2,509	16	466	-	13	3	10
凶器準備集合	-	-	-	-	-	-	-	-
暴行	1,532	1,055	15	462	-	3	1	2
傷害	1,093	1,089	-	4	-	6	-	6
うち) 傷害致死	4	4	-	-	-	-	-	-
脅迫	301	300	1	-	-	4	2	2
恐喝	65	65	-	-	-	-	-	-
窃盗犯	8,190	5,795	234	2,159	2	288	58	230
侵入盗	1,004	1,003	-	1	-	15	3	12
乗り物盗	742	530	75	136	1	178	24	154
非侵入盗	6,444	4,262	159	2,022	1	95	31	64
知能犯	1,116	1,042	3	71	-	6	-	6
詐欺	896	848	3	45	-	5	-	5
横領	113	87	-	26	-	1	-	1
横領	76	50	-	26	-	-	-	-
業務上横領	37	37	-	-	-	1	-	1
偽造	102	102	-	-	-	-	-	-
うち) 通貨偽造	1	1	-	-	-	-	-	-
うち) 文書偽造	96	96	-	-	-	-	-	-
うち) 支払用カード偽造	-	-	-	-	-	-	-	-
うち) 有価証券偽造	1	1	-	-	-	-	-	-
汚職	3	3	-	-	-	-	-	-
うち) 賄賂	1	1	-	-	-	-	-	-
あつせん利得処罰法	-	-	-	-	-	-	-	-
背任	2	2	-	-	-	-	-	-
風俗犯	468	468	-	-	-	3	1	2
賭博	10	10	-	-	-	-	-	-
わいせつ	386	386	-	-	-	3	1	2
うち) 不同意わいせつ	268	268	-	-	-	3	1	2
うち) 公然わいせつ	86	86	-	-	-	-	-	-
うち) 面会要求等	1	1	-	-	-	-	-	-
性的姿態撮影等処罰法	72	72	-	-	-	-	-	-
その他	2,177	1,616	95	466	-	36	16	20
うち) 占有離脱物横領	871	347	83	441	-	4	-	4
うち) 公務執行妨害	150	150	-	-	-	-	-	-
うち) 住居侵入	263	259	4	-	-	2	1	1
うち) 逮捕監禁	18	18	-	-	-	1	-	1
うち) 略取誘拐・人身売買	28	28	-	-	-	-	-	-
うち) 盗品等	124	92	7	25	-	-	-	-
うち) 器物損壊等	432	431	1	-	-	27	15	12

12 市区町村別 罪種（窃盗犯特定手口）別 認知件数(1)

市区町村	総数	悪犯					暴犯							窃盗犯																																
		計	殺	人	強	盗	放	火	不同意	性交等	計	凶	器	備	集	暴	行	傷	害	脅	迫	恐	喝	計	入							盗			乗			り			物			盗		
																									計	空	巣	忍	込	み	居	空	き	金	庫	破	庫	事	務	所	出	荒	店	し	そ	の
県内発生総数	46,447	366	63	90	49	164	3,798	-	1,885	1,442	377	94	31,424	2,981	933	295	64	109	200	474	906	12,523	698	591	11,234																					
名古屋市	19,857	194	27	54	27	86	1,772	-	853	706	171	42	13,282	784	253	76	21	41	45	145	203	5,835	298	164	5,373																					
名古屋市以下不明	5	-	-	-	-	-	1	-	-	1	-	-	-	-	-	-	-	-	-	-	-	-	-	-	-																					
千種区	1,070	8	1	2	-	5	92	-	48	36	5	3	701	44	14	4	-	4	6	9	7	296	8	9	279																					
東区	916	12	1	4	1	6	95	-	48	35	9	3	603	33	14	3	-	5	2	2	7	328	17	12	299																					
北区	1,210	8	1	3	1	3	97	-	40	36	21	-	791	51	23	3	3	5	3	11	375	23	10	342																						
西区	1,372	8	-	5	-	3	114	-	67	38	8	1	953	45	13	4	-	1	3	14	10	502	24	8	470																					
中村区	2,225	20	4	5	3	8	191	-	100	65	23	3	1,558	51	11	10	5	3	2	7	13	671	14	13	644																					
中区	3,274	53	4	16	5	28	366	-	129	193	33	11	2,225	94	20	4	1	6	6	37	20	1,096	20	25	1,051																					
昭和区	594	6	1	1	2	2	28	-	9	13	4	2	362	31	9	5	-	1	1	6	9	183	3	1	179																					
瑞穂区	513	10	1	3	4	2	46	-	29	14	2	1	294	32	12	4	-	1	-	5	10	102	12	2	88																					
熱田区	674	4	2	-	-	2	71	-	30	27	12	2	466	15	4	1	1	-	1	2	6	193	3	3	187																					
中川区	1,798	24	5	6	3	10	159	-	73	72	14	-	1,147	60	24	8	2	1	4	5	16	586	31	20	535																					
港区	1,246	10	3	2	1	4	86	-	30	39	11	6	853	48	18	6	1	-	3	4	16	310	24	14	272																					
南区	1,197	5	1	-	1	3	113	-	78	25	7	3	817	52	16	-	2	1	1	4	28	319	17	11	291																					
守山区	892	7	-	2	2	3	70	-	32	30	6	2	602	73	19	13	2	3	3	16	17	249	38	6	205																					
緑区	1,280	7	1	-	3	3	98	-	52	36	7	3	876	59	20	3	2	5	4	13	12	227	40	11	176																					
名東区	803	6	1	2	1	2	77	-	47	25	4	1	545	50	13	5	1	5	2	14	10	214	17	9	188																					
天白区	788	6	1	3	-	2	68	-	41	21	5	1	489	46	23	3	1	2	2	4	11	184	7	10	167																					
豊橋市	1,887	19	1	4	3	11	142	-	57	66	15	4	1,338	134	28	11	4	7	11	24	49	527	5	60	462																					
岡崎市	1,952	13	4	1	-	8	262	-	187	55	19	1	1,192	126	39	9	4	-	7	26	41	404	16	17	371																					
一宮市	1,996	10	3	2	1	4	143	-	73	44	19	7	1,285	145	60	8	1	3	6	30	37	425	30	20	375																					
瀬戸市	529	3	2	-	-	1	44	-	23	16	5	-	344	49	20	9	-	2	1	6	11	137	7	9	121																					
半田市	616	4	1	-	1	2	57	-	26	23	8	-	403	28	5	3	-	-	1	3	16	196	8	11	177																					
春日井市	1,694	8	1	1	1	5	113	-	55	39	16	3	1,229	111	34	8	-	10	11	23	25	602	24	13	565																					
豊川市	830	8	1	1	-	6	57	-	22	24	8	3	550	54	14	2	-	3	11	8	16	173	9	19	145																					
津島市	324	5	2	1	-	2	24	-	9	11	4	-	248	42	15	2	2	3	-	4	16	49	6	3	40																					
碧南市	315	-	-	-	-	-	34	-	18	11	3	2	211	31	7	3	-	2	3	8	8	83	4	2	77																					
刈谷市	876	3	-	1	-	2	50	-	25	17	6	2	658	78	26	6	2	5	4	8	27	319	9	15	295																					
豊田市	2,169	11	1	3	3	4	142	-	65	62	10	5	1,339	170	54	25	3	3	15	23	47	470	21	56	393																					
安城市	1,047	13	3	3	4	3	84	-	43	37	3	1	721	81	22	7	-	-	9	13	30	298	12	15	271																					
西尾市	790	6	1	3	2	-	61	-	25	30	4	2	549	109	36	3	-	-	12	13	45	155	5	7	143																					
蒲郡市	393	5	1	2	1	1	40	-	21	12	5	2	256	41	12	2	2	-	5	2	18	75	1	5	69																					
犬山市	267	4	-	-	-	4	17	-	8	5	2	2	195	21	3	3	-	-	2	3	10	94	6	4	84																					
常滑市	364	1	-	-	-	1	22	-	16	4	1	1	270	50	4	8	3	3	3	13	16	47	1	4	42																					
江南市	511	2	-	-	-	2	25	-	16	6	3	-	341	58	29	5	-	1	1	8	14	134	12	5	117																					
小牧市	951	4	3	-	-	1	61	-	22	27	11	1	654	55	7	5	1	2	5	11	24	260	14	13	233																					
稲沢市	873	4	1	2	1	-	53	-	33	12	7	1	636	65	21	7	1	1	2	5	28	233	11	15	207																					
新城市	116	1	-	-	1	-	8	-	4	4	-	-	64	7	2	1	-	-	1	-	3	11	-	-	11																					
東海市	483	8	-	2	1	5	51	-	22	24	5	-	318	33	9	3	-	1	2	7	11	118	12	9	97																					
大府市	433	2	-	1	-	1	23	-	11	9	1	2	321	45	13	4	-	3	4	5	16	124	13	4	107																					
知多市	322	2	1	-	-	1	40	-	25	8	6	1	212	25	9	3	-	-	5	1	7	93	4	6	83																					
知立市	456	1	-	1	-	-	47	-	19	18	8	2	296	39	16	4	2	2	1	2	12	143	5	5	133																					
尾張旭市	367	2	1	1	-	-	19	-	10	9	-	-	237	36	7	11	-	1	-	5	12	91	7	4	80																					
高浜市	323	1	-	-	-	1	25	-	18	6	1	-	229	20	5	-	-	2	4	2	7	101	6	8	87																					
岩倉市	318	3	1	-	-	2	18	-	6	10	2	-	221	31	15	3	2	-	1	1	9	103	10	2	91																					
豊明市	396	1	-	-	1	-	20	-	12	6	1	1	285	33	12	4	1	1	1	3	11	67	6	8	53																					
日進市	399	3	-	2	-	1	16	-	10	4	1	1	278	48	16	8	3	-	1	8	12	101	12	6	83																					
田原市	155	2	-	-	-	2	18	-	9	5	4	-	98	14	3	4	-	1	1	2	3	9	1	-	8																					

12 市区町村別 罪種（窃盗犯特定手口）別 認知件数(2)

市区町村	総数	悪犯						粗暴犯						窃盗犯											
		計						計						侵入					盗						
		計	殺人	強盗	放火	不同意性交等	計	凶器集	暴行	傷害	脅迫	恐喝	計	空巣	巣	忍込み	居空	金破	庫	事務所	出荒	店	その他	計	自動車盗
愛西市	245	2	1	-	1	-	14	-	5	5	4	-	187	35	14	2	1	-	2	5	11	54	7	10	37
清須市	395	6	-	2	-	4	24	-	13	9	2	-	265	42	10	11	2	1	1	4	13	99	9	3	87
北名古屋	450	1	-	-	1	-	40	-	19	20	1	-	326	51	23	3	-	3	2	3	17	118	23	8	87
弥富市	300	-	-	-	-	-	11	-	6	4	-	1	239	24	7	1	1	-	-	5	10	86	28	16	42
みよし市	329	2	1	1	-	-	18	-	10	7	1	-	232	30	12	7	-	-	1	5	5	67	4	2	61
あま市	449	2	1	1	-	-	29	-	11	12	6	-	347	45	18	5	1	1	4	3	13	146	16	13	117
長久手市	299	-	-	-	-	-	15	-	9	5	1	-	211	28	7	6	-	2	-	10	3	74	5	3	66
愛知郡	-	-	-	-	-	-	-	-	-	-	-	-	-	-	-	-	-	-	-	-	-	-	-	-	-
東郷町	225	1	1	-	-	-	11	-	6	2	2	1	160	27	8	1	2	1	4	7	4	25	3	2	20
西春日井郡	-	-	-	-	-	-	-	-	-	-	-	-	-	-	-	-	-	-	-	-	-	-	-	-	-
豊山町	100	-	-	-	-	-	14	-	6	7	-	1	65	8	2	1	1	-	1	1	2	14	-	-	14
丹羽郡	-	-	-	-	-	-	-	-	-	-	-	-	-	-	-	-	-	-	-	-	-	-	-	-	-
大口町	130	1	-	-	-	1	8	-	3	2	2	1	83	10	6	2	-	-	1	1	-	18	2	-	16
扶桑町	157	1	1	-	-	-	11	-	6	5	-	-	105	19	7	1	-	-	3	-	8	53	1	7	45
海部郡	-	-	-	-	-	-	-	-	-	-	-	-	-	-	-	-	-	-	-	-	-	-	-	-	-
大治町	127	2	1	-	-	1	16	-	6	6	4	-	81	9	4	1	-	-	2	-	2	30	4	4	22
蟹江町	253	-	-	-	-	-	20	-	9	9	2	-	179	14	3	1	-	3	1	1	5	69	12	6	51
飛島村	53	1	1	-	-	-	7	-	2	5	-	-	37	1	1	-	-	-	-	-	-	9	5	-	4
知多郡	-	-	-	-	-	-	-	-	-	-	-	-	-	-	-	-	-	-	-	-	-	-	-	-	-
阿久比町	117	-	-	-	-	-	11	-	5	3	1	2	78	11	2	2	1	-	-	1	5	19	-	1	18
東浦町	249	1	-	1	-	-	14	-	4	8	1	1	179	19	5	-	1	1	1	5	6	48	3	-	45
南知多町	113	1	1	-	-	-	11	-	3	6	1	1	77	8	1	-	2	-	1	1	3	3	-	-	3
美浜町	104	2	-	-	-	2	6	-	1	5	-	-	77	2	1	-	-	-	-	1	-	43	1	3	39
武豊町	172	-	-	-	-	-	13	-	5	8	-	-	118	6	2	1	-	-	-	1	2	48	-	3	45
額田郡	-	-	-	-	-	-	-	-	-	-	-	-	-	-	-	-	-	-	-	-	-	-	-	-	-
幸田町	155	-	-	-	-	-	17	-	13	4	-	-	104	26	3	3	-	-	1	8	11	23	-	1	22
北設楽郡	-	-	-	-	-	-	-	-	-	-	-	-	-	-	-	-	-	-	-	-	-	-	-	-	-
設楽町	13	-	-	-	-	-	-	-	-	-	-	-	12	2	1	-	-	-	-	-	1	-	-	-	-
東栄町	2	-	-	-	-	-	-	-	-	-	-	-	1	1	-	-	-	-	-	-	1	-	-	-	-
豊根村	1	-	-	-	-	-	-	-	-	-	-	-	1	-	-	-	-	-	-	-	-	-	-	-	-
発生地不明	385	4	-	-	-	4	34	-	5	9	13	7	63	-	-	-	-	-	-	-	-	-	-	-	-
国外	-	-	-	-	-	-	-	-	-	-	-	-	-	-	-	-	-	-	-	-	-	-	-	-	-
総数	46,832	370	63	90	49	168	3,832	-	1,890	1,451	390	101	31,487	2,981	933	295	64	109	200	474	906	12,523	698	591	11,234

注 県内発生総数には、発生地不明及び国外の件数は含まない。

12 市区町村別 罪種（窃盗犯特定手口）別 認知件数(3)

市区町村	窃 盗 犯												知 能 犯			風 俗 犯					そ の 他						
	非 侵 入 盗												計	詐 欺	そ の 他	計	賭 博	わ い せ つ		性的姿態 撮影等 処罰法	計	占 有 離 脱	器 物 損 壊 等	住 居 入 侵	略 取 誘 拐 ・ 人 身 売 買	そ の 他	
	計	職 権 盗	訪 問 盗	払 出 盗	ひ っ た り す り	置 引 き	車 上 ね ら い	部 品 ね ら い	自動販売 機 ね ら い	万 引 き	そ の 他	同 意 わ い せ つ						そ の 他									
県内発生総数	15,920	112	173	311	21	49	480	1,418	1,174	256	6,081	5,845	3,208	2,936	272	588	8	313	111	156	7,063	1,316	4,396	555	33	763	
名古屋市	6,663	37	106	207	11	39	269	406	427	58	2,844	2,259	1,555	1,427	128	287	7	137	54	89	2,767	554	1,611	204	17	381	
名古屋市以下不明	-	-	-	-	-	-	-	-	-	-	-	-	1	1	-	2	-	2	-	-	1	1	-	-	-	-	-
千種区	361	2	10	11	1	-	16	19	22	2	161	117	103	95	8	19	-	10	7	2	147	45	70	22	1	9	
東区	242	3	6	13	-	2	11	7	19	-	100	81	64	57	7	24	-	8	2	14	118	20	61	9	-	28	
北区	365	3	11	15	-	2	9	30	34	2	126	133	131	126	5	11	-	5	3	3	172	30	112	7	1	22	
西区	406	1	11	14	1	-	11	25	33	8	179	123	88	71	17	14	-	6	2	6	195	57	106	12	1	19	
中村区	836	3	4	48	3	2	48	21	29	5	405	268	169	149	20	39	-	12	5	22	248	56	138	16	3	35	
中区	1,035	1	2	38	1	27	73	45	31	5	429	383	156	132	24	54	7	32	6	9	420	108	200	22	3	87	
昭和区	148	1	3	2	-	-	12	7	7	-	57	59	120	113	7	5	-	1	1	3	73	11	38	14	-	10	
瑞穂区	160	4	4	7	1	-	11	13	11	3	42	64	84	82	2	4	-	2	2	-	75	9	52	5	-	9	
熱田区	258	-	4	12	2	2	4	23	11	1	117	82	45	44	1	10	-	3	1	6	78	21	46	2	-	9	
中川区	501	3	9	11	-	-	18	46	49	4	162	199	151	136	15	40	-	23	8	9	277	54	165	23	2	33	
港区	495	-	3	10	-	1	14	35	43	3	264	122	78	75	3	14	-	10	4	-	205	39	132	6	-	28	
南区	446	4	5	3	1	-	9	47	17	3	185	172	61	56	5	9	-	4	1	4	192	30	113	20	-	29	
守山区	280	1	9	5	-	-	2	21	43	4	105	90	78	76	2	4	-	2	1	1	131	17	84	14	1	15	
緑区	590	6	9	12	1	-	20	36	34	12	274	186	94	90	4	13	-	1	3	9	192	27	137	13	1	14	
名東区	281	3	6	3	-	2	4	17	33	3	141	69	47	44	3	9	-	6	3	-	119	15	73	11	-	20	
天白区	259	2	10	3	-	1	7	14	11	3	97	111	85	80	5	16	-	10	5	1	124	14	84	8	4	14	
豊橋市	677	1	2	7	4	-	16	67	36	5	297	242	63	53	10	24	-	14	6	4	301	71	188	18	-	24	
岡崎市	662	5	3	6	1	-	18	60	45	-	266	258	73	54	19	22	1	14	3	4	390	78	246	36	-	30	
一宮市	715	5	3	9	-	3	15	97	54	10	282	237	191	180	11	21	-	8	7	6	346	52	229	32	-	33	
瀬戸市	158	3	3	6	-	-	1	12	14	1	52	66	37	36	1	4	-	3	-	1	97	13	58	12	1	13	
半田市	179	-	2	-	-	-	7	8	18	1	64	79	48	46	2	4	-	2	2	-	100	24	58	5	1	12	
春日井市	516	3	4	4	-	-	13	58	49	11	199	175	73	67	6	19	-	8	6	5	252	46	160	12	-	34	
豊川市	323	3	-	8	1	-	3	29	24	-	131	124	46	39	7	13	-	7	2	4	156	42	85	13	-	16	
津島市	157	1	-	3	-	-	3	16	15	1	64	54	6	6	-	-	-	-	-	-	41	6	25	6	-	4	
碧南市	97	1	-	1	-	-	5	8	3	1	48	30	12	10	2	3	-	1	1	1	55	5	41	6	-	3	
刈谷市	261	2	1	5	-	3	8	33	27	5	80	97	27	22	5	10	-	6	2	2	128	18	81	22	2	5	
豊田市	699	3	3	5	-	-	16	73	62	10	224	303	265	253	12	24	-	18	1	5	388	96	245	17	1	29	
安城市	342	2	5	3	-	-	15	40	16	4	134	123	54	49	5	23	-	15	4	4	152	26	100	12	1	13	
西尾市	285	-	-	5	-	-	2	31	14	52	82	99	45	42	3	6	-	4	-	2	123	-	99	15	1	8	
蒲郡市	140	-	1	1	-	1	3	19	11	2	45	57	10	7	3	3	-	-	-	3	79	18	49	4	-	8	
犬山市	80	6	1	1	-	-	-	12	5	-	32	23	19	17	2	3	-	1	2	-	29	7	17	3	1	1	
常滑市	173	2	-	-	-	-	6	20	4	3	71	67	21	21	-	1	-	-	1	-	49	9	26	9	1	4	
江南市	149	1	3	-	-	-	5	18	10	4	60	48	23	23	-	8	-	4	1	3	112	8	95	7	-	2	
小牧市	339	4	6	1	1	-	7	42	37	8	119	114	63	56	7	9	-	7	1	1	160	32	90	12	1	25	
稲沢市	338	2	2	4	-	-	4	61	30	7	91	137	80	73	7	7	-	5	-	2	93	10	66	8	1	8	
新城市	46	-	-	-	-	-	1	7	3	-	8	27	14	13	1	4	-	4	-	-	25	3	14	1	-	7	
東海市	167	1	1	-	-	-	5	16	9	4	54	77	26	23	3	8	-	5	2	1	72	14	45	4	1	8	
大府市	152	5	1	2	-	1	4	20	18	4	28	69	30	29	1	3	-	2	1	-	54	5	45	3	-	1	
知多市	94	1	4	2	-	-	-	7	8	1	28	43	18	15	3	5	-	5	-	-	45	9	24	6	-	6	
知立市	114	1	-	2	-	-	2	10	10	1	49	39	20	20	-	6	-	3	1	2	86	16	59	4	-	7	
尾張旭市	110	4	4	-	-	-	2	7	10	6	34	43	42	38	4	4	-	2	1	1	63	15	36	9	-	3	
高浜市	108	1	-	-	-	-	4	10	12	-	36	45	1	-	1	2	-	2	-	-	65	11	49	2	-	3	
岩倉市	87	2	1	2	-	-	1	8	8	9	16	40	15	14	1	2	-	1	1	-	59	5	41	1	1	11	
豊明市	185	5	5	7	-	-	2	19	21	3	40	83	30	27	3	4	-	-	-	4	56	8	40	4	-	4	
日進市	129	1	1	1	-	-	3	9	12	6	55	41	35	33	2	2	-	1	-	1	65	18	36	6	-	5	
田原市	75	-	1	-	-	-	3	8	-	2	10	51	10	10	-	3	-	3	-	-	24	5	16	1	-	2	

12 市区町村別 罪種（窃盗犯特定手口）別 認知件数(4)

市区町村	窃 盗 犯													知 能 犯			風 俗 犯					そ の 他						
	非 侵 入 盗													計	詐 欺	そ の 他	計	賭 博	わ い せ つ		性的姿態 撮影等 処罰	計	占 有 離 物	器 具 損 壊	住 居 侵 入	略 取 誘 身	誘 入 売 買	そ の 他
	計	職 権 盗	訪 問 盗	払 出 盗	ひ っ た り す り	置 引 き	車 上 ね ら い	部 品 ね ら い	自 動 販 売 機 ね ら い	万 引 き	そ の 他	不 同 意 わ い せ つ	そ の 他															
愛西市	98	-	-	1	-	-	6	23	14	4	7	43	9	9	-	6	-	2	2	2	27	1	22	4	-	-		
清須市	124	2	2	6	2	-	1	13	17	1	35	45	23	19	4	6	-	4	-	2	71	14	44	8	-	5		
北名古屋市	157	1	2	1	-	-	1	25	19	2	67	39	19	14	5	3	-	1	2	-	61	11	40	7	-	3		
弥富市	129	1	1	1	-	1	-	19	15	4	45	42	15	14	1	2	-	1	1	-	33	2	26	2	1	2		
みよし市	135	3	-	-	-	-	3	18	7	5	31	68	24	23	1	6	-	3	1	2	47	9	30	3	-	5		
あま市	156	1	1	1	-	-	1	26	25	4	36	61	11	11	-	7	-	5	1	1	53	1	39	5	-	8		
長久手市	109	-	-	1	-	-	1	5	11	2	46	43	30	27	3	4	-	2	-	2	39	11	24	2	-	2		
愛知郡	-	-	-	-	-	-	-	-	-	-	-	-	-	-	-	-	-	-	-	-	-	-	-	-	-	-		
東郷町	108	-	2	4	-	-	2	6	9	1	37	47	18	14	4	1	-	1	-	-	34	5	21	3	-	5		
西春日井郡	-	-	-	-	-	-	-	-	-	-	-	-	-	-	-	-	-	-	-	-	-	-	-	-	-	-		
豊山町	43	-	-	1	-	-	2	5	3	-	20	12	8	7	1	1	-	-	1	-	12	4	7	1	-	-		
丹羽郡	-	-	-	-	-	-	-	-	-	-	-	-	-	-	-	-	-	-	-	-	-	-	-	-	-	-		
大口町	55	-	-	-	-	-	-	2	2	7	16	28	8	8	-	-	-	-	-	-	30	6	18	4	1	1		
扶桑町	33	-	1	-	-	-	2	3	3	-	10	14	7	7	-	3	-	2	-	1	30	5	18	3	1	3		
海部郡	-	-	-	-	-	-	-	-	-	-	-	-	-	-	-	-	-	-	-	-	-	-	-	-	-	-		
大治町	42	1	-	-	-	-	-	1	6	-	25	9	4	4	-	2	-	1	1	-	22	3	16	2	-	1		
蟹江町	96	-	-	3	-	1	2	3	10	2	32	43	19	17	2	1	-	1	-	-	34	5	21	3	-	5		
飛島村	27	-	-	-	-	-	-	4	4	-	4	15	3	3	-	-	-	-	-	-	5	1	2	-	-	2		
知多郡	-	-	-	-	-	-	-	-	-	-	-	-	-	-	-	-	-	-	-	-	-	-	-	-	-	-		
阿久比町	48	-	-	-	-	-	3	1	4	1	14	25	9	8	1	3	-	1	1	1	16	1	14	1	-	-		
東浦町	112	1	1	-	1	-	1	9	9	2	57	31	12	12	-	4	-	3	1	-	39	5	26	5	-	3		
南知多町	66	-	-	-	-	-	10	9	1	-	7	39	5	5	-	-	-	-	-	-	19	1	17	-	-	1		
美浜町	32	-	-	-	-	-	-	3	2	-	3	24	6	6	-	1	-	1	-	-	12	3	6	3	-	-		
武豊町	64	-	-	-	-	-	1	6	-	1	26	30	16	16	-	2	-	1	1	-	23	3	14	1	-	5		
額田郡	-	-	-	-	-	-	-	-	-	-	-	-	-	-	-	-	-	-	-	-	-	-	-	-	-	-		
幸田町	55	-	-	-	-	-	1	6	1	1	20	26	8	7	1	2	-	2	-	-	24	1	17	4	-	2		
北設楽郡	-	-	-	-	-	-	-	-	-	-	-	-	-	-	-	-	-	-	-	-	-	-	-	-	-	-		
設楽町	10	-	-	-	-	-	-	-	-	-	-	10	1	1	-	-	-	-	-	-	-	-	-	-	-	-		
東栄町	-	-	-	-	-	-	-	-	-	-	-	-	1	1	-	-	-	-	-	-	-	-	-	-	-	-		
豊根村	1	-	-	-	-	-	-	-	-	-	-	1	-	-	-	-	-	-	-	-	-	-	-	-	-	-		
発生地不明	63	-	-	54	-	-	-	1	-	-	-	8	138	105	33	52	7	8	37	-	94	4	2	-	1	87		
国外	-	-	-	-	-	-	-	-	-	-	-	-	-	-	-	-	-	-	-	-	-	-	-	-	-	-		
総数	15,983	112	173	365	21	49	480	1,419	1,174	256	6,081	5,853	3,346	3,041	305	640	15	321	148	156	7,157	1,320	4,398	555	34	850		

注 県内発生総数には、発生地不明及び国外の件数は含まない。

13 警察署別 罪種別 認知件数・検挙件数・検挙人員(1)

年次及び 警察署	総 数				凶 悪 犯				殺 人				う ち) 嬰 児 殺				強 盗				強 盗 殺 人			
	認知件数	検挙件数	検 挙 人 員		認知件数	検挙件数	検 挙 人 員		認知件数	検挙件数	検 挙 人 員		認知件数	検挙件数	検 挙 人 員		認知件数	検挙件数	検 挙 人 員		認知件数	検挙件数	検 挙 人 員	
			総 数	うち)少年			総 数	うち)少年			総 数	うち)少年			総 数	うち)少年			総 数	うち)少年			総 数	うち)少年
平成 26 年	85,037	20,720	15,227	3,155	402	310	279	39	47	50	46	7	-	-	-	-	200	131	137	20	1	1	1	-
27	76,663	22,299	15,393	2,454	354	274	270	42	47	45	40	2	-	-	-	-	191	129	126	26	4	4	4	1
28	70,254	22,116	14,505	2,029	346	289	303	37	60	61	63	1	1	1	1	-	160	116	155	23	1	1	4	2
29	65,511	20,610	14,002	1,823	316	248	254	35	58	65	48	1	-	-	-	-	130	91	115	26	3	2	6	-
30	55,080	18,687	13,622	1,585	318	238	246	29	57	52	55	2	1	1	1	-	135	82	88	19	2	3	4	1
令和元年	49,956	17,395	13,235	1,338	337	302	300	38	64	57	51	1	-	-	-	-	114	97	107	20	2	2	1	-
2	39,897	15,667	12,263	1,219	299	274	260	15	76	74	64	3	1	1	1	-	98	75	85	4	1	1	4	-
3	37,832	14,937	12,218	1,133	285	279	295	31	59	58	57	2	-	-	-	-	88	95	119	15	1	1	1	-
4	41,248	14,175	11,396	1,134	260	237	253	36	53	50	44	4	-	-	-	-	74	68	83	12	-	-	1	-
5	46,832	15,582	12,298	1,445	370	294	291	41	63	55	54	5	1	1	1	-	90	74	79	14	1	-	-	-
本 部	-	9	10	-	-	-	-	-	-	-	-	-	-	-	-	-	-	-	-	-	-	-	-	-
名古屋市部	20,394	6,947	5,510	544	193	148	146	28	27	24	24	3	-	-	-	-	55	44	49	13	1	-	-	-
千 種	1,122	468	372	29	10	8	8	1	1	1	1	-	-	-	-	-	2	1	1	-	-	-	-	-
東	906	335	236	19	11	6	4	-	1	1	1	-	-	-	-	-	4	1	-	-	-	-	-	-
北	1,220	370	294	26	9	8	6	2	1	-	-	-	-	-	-	-	3	3	2	1	-	-	-	-
西	1,385	422	344	27	8	8	7	1	-	-	-	-	-	-	-	-	5	5	4	1	-	-	-	-
中 村	2,232	686	561	49	20	16	14	2	4	4	3	-	-	-	-	-	5	5	4	-	-	-	-	-
中	3,307	1,018	919	100	50	33	48	17	3	3	5	2	-	-	-	-	17	16	28	11	-	-	-	-
昭 和	599	209	136	9	5	5	5	-	1	1	1	-	-	-	-	-	-	-	-	-	-	-	-	-
瑞 穂	526	178	155	14	10	9	9	2	1	1	1	1	-	-	-	-	3	2	2	-	-	-	-	-
熱 田	666	283	192	13	4	4	4	1	2	1	1	-	-	-	-	-	-	-	-	-	-	-	-	-
中 川	1,810	569	413	46	25	15	13	-	6	5	5	-	-	-	-	-	6	3	2	-	1	-	-	-
南	1,212	442	367	22	5	4	3	-	1	1	-	-	-	-	-	-	-	-	-	-	-	-	-	-
港	1,242	464	359	57	8	8	7	-	3	3	2	-	-	-	-	-	2	2	2	-	-	-	-	-
緑	1,300	397	336	44	6	5	6	2	-	-	1	-	-	-	-	-	-	-	-	-	-	-	-	-
名 東	811	340	279	23	6	5	4	-	1	1	1	-	-	-	-	-	2	2	1	-	-	-	-	-
天 白	797	319	256	34	7	5	2	-	1	-	-	-	-	-	-	-	3	1	1	-	-	-	-	-
守 山	1,259	447	291	32	9	9	6	-	1	2	2	-	-	-	-	-	3	3	2	-	-	-	-	-

13 警察署別 罪種別 認知件数・検挙件数・検挙人員(2)

年次及び 警察署	総 数				凶 悪 犯				殺 人				う ち) 嬰 児 殺				強 盗				強 盗 殺 人			
	認知件数	検挙件数	検 挙 人 員		認知件数	検挙件数	検 挙 人 員		認知件数	検挙件数	検 挙 人 員		認知件数	検挙件数	検 挙 人 員		認知件数	検挙件数	検 挙 人 員		認知件数	検挙件数	検 挙 人 員	
			総 数	うち)少年			総 数	うち)少年			総 数	うち)少年			総 数	うち)少年			総 数	うち)少年			総 数	うち)少年
尾 張 部	14,543	4,470	3,664	490	90	80	80	10	22	20	19	1	-	-	-	-	15	12	11	-	-	-	-	-
愛 知	1,314	389	303	44	5	4	4	-	1	1	-	-	-	-	-	-	2	1	1	-	-	-	-	-
瀬 戸	535	197	152	26	4	5	5	-	2	2	2	-	-	-	-	-	-	-	-	-	-	-	-	-
春 日 井	1,703	462	388	42	7	4	5	1	1	1	2	-	-	-	-	-	1	-	-	-	-	-	-	-
小 牧	958	323	278	31	5	4	4	-	3	3	3	-	-	-	-	-	-	-	-	-	-	-	-	-
西 枇 杷 島	949	297	249	39	7	6	6	2	-	-	-	-	-	-	-	-	2	1	1	-	-	-	-	-
江 南	971	334	238	28	5	5	7	3	1	1	1	-	-	-	-	-	-	-	-	-	-	-	-	-
犬 山	437	141	100	15	7	5	3	-	1	1	1	-	-	-	-	-	-	1	-	-	-	-	-	-
一 宮	2,024	635	512	101	10	8	7	-	3	3	3	-	-	-	-	-	2	2	1	-	-	-	-	-
稲 沢	875	205	183	12	4	5	6	2	1	1	1	-	-	-	-	-	2	2	1	-	-	-	-	-
津 島	1,159	312	288	35	11	12	10	1	5	5	4	1	-	-	-	-	2	2	2	-	-	-	-	-
蟹 江	614	183	156	3	2	1	3	-	1	-	-	-	-	-	-	-	-	-	2	-	-	-	-	-
半 田	1,388	480	395	71	9	7	7	1	2	1	1	-	-	-	-	-	1	1	1	-	-	-	-	-
東 海	919	282	214	27	10	10	10	-	-	-	-	-	-	-	-	-	3	2	2	-	-	-	-	-
知 多	329	126	111	6	3	3	2	-	1	1	1	-	-	-	-	-	-	-	-	-	-	-	-	-
常 滑	322	80	77	9	1	1	1	-	-	-	-	-	-	-	-	-	-	-	-	-	-	-	-	-
中 部 空 港	46	24	20	1	-	-	-	-	-	-	-	-	-	-	-	-	-	-	-	-	-	-	-	-
三 河 部	11,895	4,156	3,114	411	87	66	65	3	14	11	11	1	1	1	1	-	20	18	19	1	-	-	-	-
刈 谷	898	304	183	21	5	3	3	-	1	1	1	-	1	1	1	-	1	-	-	-	-	-	-	-
碧 南	637	213	163	27	1	-	-	-	-	-	-	-	-	-	-	-	-	-	-	-	-	-	-	-
安 城	1,495	422	341	45	12	7	8	-	3	2	3	-	-	-	-	-	4	3	3	-	-	-	-	-
西 尾	803	205	142	10	6	7	5	-	1	2	1	-	-	-	-	-	3	3	2	-	-	-	-	-
岡 崎	2,125	896	757	80	13	10	9	-	4	4	4	-	-	-	-	-	1	1	2	-	-	-	-	-
豊 田	2,449	634	534	91	13	10	9	-	2	-	-	-	-	-	-	-	4	5	4	-	-	-	-	-
足 助	67	19	18	-	-	-	-	-	-	-	-	-	-	-	-	-	-	-	-	-	-	-	-	-
設 楽	16	7	4	-	-	-	-	-	-	-	-	-	-	-	-	-	-	-	-	-	-	-	-	-
新 城	119	35	29	2	1	-	-	-	-	-	-	-	-	-	-	-	-	-	-	-	-	-	-	-
豊 川	836	390	235	35	8	6	7	1	1	1	1	1	-	-	-	-	1	-	1	-	-	-	-	-
蒲 郡	401	230	110	9	5	2	2	-	1	-	-	-	-	-	-	-	2	2	2	-	-	-	-	-
豊 橋	1,892	753	552	85	21	20	22	2	1	1	1	-	-	-	-	-	4	4	5	1	-	-	-	-
田 原	157	48	46	6	2	1	-	-	-	-	-	-	-	-	-	-	-	-	-	-	-	-	-	-

13 警察署別 罪種別 認知件数・検挙件数・検挙人員(3)

年次及び 警察署	悪												犯				粗 暴 犯							
	強 盗												放 火								不 同 意 性 交 等			
	強 盗 傷 人				強 盗 ・ 不 同 意 性 交 等				強 盗 ・ 準 強 盗				放 火				不 同 意 性 交 等							
	認知件数	検挙件数	検 挙 人 員 総 数 うち)少年		認知件数	検挙件数	検 挙 人 員 総 数 うち)少年		認知件数	検挙件数	検 挙 人 員 総 数 うち)少年		認知件数	検挙件数	検 挙 人 員 総 数 うち)少年		認知件数	検挙件数	検 挙 人 員 総 数 うち)少年		認知件数	検挙件数	検 挙 人 員 総 数 うち)少年	
平成 26 年	59	47	68	12	3	6	5	-	137	77	63	8	65	56	34	5	90	73	62	7	3,605	2,547	2,699	397
27	57	35	59	21	1	2	4	-	129	88	59	4	59	31	30	3	57	69	74	11	3,732	2,876	3,017	331
28	57	41	75	13	-	1	3	-	102	73	73	8	61	50	38	3	65	62	47	10	3,902	2,971	3,083	280
29	50	34	52	13	3	2	-	-	74	53	57	13	47	24	24	1	81	68	67	7	3,844	3,066	3,171	226
30	31	18	19	6	3	3	3	-	99	58	62	12	49	32	28	-	77	72	75	8	3,999	3,230	3,328	219
令和元年	36	30	44	12	3	4	4	-	73	61	58	8	43	38	33	8	116	110	109	9	3,750	3,147	3,218	220
2	43	35	44	3	1	1	1	-	53	38	36	1	47	45	32	1	78	80	79	7	3,339	2,859	2,901	172
3	34	37	56	11	4	3	4	-	49	54	58	4	42	35	30	4	96	91	89	10	3,295	2,829	2,904	170
4	24	22	37	6	5	5	2	-	45	41	43	6	27	21	17	-	106	98	109	20	3,368	2,705	2,791	170
5	42	36	43	7	-	1	5	-	47	37	31	7	49	38	38	4	168	127	120	18	3,832	3,004	3,032	210
本 部	-	-	-	-	-	-	-	-	-	-	-	-	-	-	-	-	-	-	-	-	-	-	-	-
名古屋市部	23	18	23	7	-	1	3	-	31	25	23	6	27	22	19	2	84	58	54	10	1,814	1,306	1,321	80
千 種	1	1	1	-	-	-	-	-	1	-	-	-	-	-	-	-	7	6	6	1	97	82	78	5
東	2	-	-	-	-	-	-	-	2	1	-	-	1	1	1	-	5	3	2	-	90	57	54	2
北	1	1	1	1	-	-	-	-	2	2	1	-	1	1	1	-	4	4	3	1	97	63	63	7
西	1	1	2	1	-	-	-	-	4	4	2	-	-	-	-	-	3	3	3	-	117	87	96	7
中 村	3	3	3	-	-	-	-	-	2	2	1	-	3	2	2	-	8	5	5	2	197	137	141	8
中	8	6	10	5	-	1	3	-	9	9	15	6	5	5	4	-	25	9	11	4	373	229	228	6
昭 和	-	-	-	-	-	-	-	-	-	-	-	-	2	2	2	-	2	2	2	-	30	30	31	3
瑞 穂	-	-	-	-	-	-	-	-	3	2	2	-	4	3	3	1	2	3	3	-	54	46	46	5
熱 田	-	-	-	-	-	-	-	-	-	-	-	-	-	-	-	-	2	3	3	1	67	49	50	1
中 川	3	2	1	-	-	-	-	-	2	1	1	-	3	2	2	-	10	5	4	-	155	104	109	11
南	-	-	-	-	-	-	-	-	-	-	-	-	1	1	1	-	3	2	2	-	114	93	94	4
港	2	2	2	-	-	-	-	-	-	-	-	-	1	-	-	-	2	3	3	-	86	71	65	1
緑	-	-	-	-	-	-	-	-	-	-	-	-	3	2	2	1	3	3	3	1	106	76	81	8
名 東	1	1	1	-	-	-	-	-	1	1	-	-	1	-	-	-	2	2	2	-	75	62	63	6
天 白	-	-	1	-	-	-	-	-	3	1	-	-	-	1	-	-	3	3	1	-	70	56	54	-
守 山	1	1	1	-	-	-	-	-	2	2	1	-	2	2	1	-	3	2	1	-	86	64	68	6

13 警察署別 罪種別 認知件数・検挙件数・検挙人員(4)

年次及び 警察署	凶 悪												犯								粗 暴 犯			
	強 盗												放 火				不 同 意 性 交 等							
	強 盗 傷 人				強 盗 ・ 不 同 意 性 交 等				強 盗 ・ 準 強 盗				放 火				不 同 意 性 交 等							
	認知件数	検挙件数	検 挙 人 員		認知件数	検挙件数	検 挙 人 員		認知件数	検挙件数	検 挙 人 員		認知件数	検挙件数	検 挙 人 員		認知件数	検挙件数	検 挙 人 員		認知件数	検挙件数	検 挙 人 員	
総 数			うち)少年	総 数			うち)少年	総 数			うち)少年	総 数			うち)少年	総 数			うち)少年	総 数			うち)少年	総 数
尾 張 部	8	8	7	-	-	-	2	-	7	4	2	-	8	10	13	2	45	38	37	7	1,009	816	820	63
愛 知	1	1	1	-	-	-	-	-	1	-	-	-	1	1	2	-	1	1	1	-	62	56	53	5
瀬 戸	-	-	-	-	-	-	-	-	-	-	-	-	-	1	1	-	2	2	2	-	45	40	40	2
春 日 井	-	-	-	-	-	-	-	-	1	-	-	-	1	1	1	-	4	2	2	1	111	83	74	-
小 牧	-	-	-	-	-	-	-	-	-	-	-	-	-	-	-	-	2	1	1	-	64	52	51	1
西 枇 杷 島	1	-	-	-	-	-	-	-	1	1	1	-	1	1	1	1	4	4	4	1	79	49	52	7
江 南	-	-	-	-	-	-	-	-	-	-	-	-	-	-	-	-	4	4	6	3	53	47	43	2
犬 山	-	1	-	-	-	-	-	-	-	-	-	-	-	-	-	-	6	3	2	-	27	24	24	4
一 宮	-	-	-	-	-	-	-	-	2	2	1	-	1	1	1	-	4	2	2	-	141	105	106	13
稲 沢	1	1	1	-	-	-	-	-	1	1	-	-	1	1	3	1	-	1	1	1	51	51	54	1
津 島	2	2	2	-	-	-	-	-	-	-	-	-	1	2	2	-	3	3	2	-	88	68	74	8
蟹 江	-	-	-	-	-	-	2	-	-	-	-	-	-	-	-	-	1	1	1	-	36	18	18	1
半 田	1	1	1	-	-	-	-	-	-	-	-	-	1	1	1	-	5	4	4	1	117	110	106	9
東 海	2	2	2	-	-	-	-	-	1	-	-	-	1	1	1	-	6	7	7	-	73	59	66	9
知 多	-	-	-	-	-	-	-	-	-	-	-	-	-	-	-	-	2	2	1	-	42	35	39	1
常 滑	-	-	-	-	-	-	-	-	-	-	-	-	-	-	-	-	1	1	1	-	14	15	16	-
中 部 空 港	-	-	-	-	-	-	-	-	-	-	-	-	-	-	-	-	-	-	-	-	6	4	4	-
三 河 部	11	10	13	-	-	-	-	-	9	8	6	1	14	6	6	-	39	31	29	1	1,009	882	891	67
刈 谷	1	-	-	-	-	-	-	-	-	-	-	-	-	-	-	-	3	2	2	-	47	41	41	-
碧 南	-	-	-	-	-	-	-	-	-	-	-	-	-	-	-	-	1	-	-	-	58	35	36	2
安 城	3	2	2	-	-	-	-	-	1	1	1	-	4	2	2	-	1	-	-	-	124	89	79	3
西 尾	1	1	1	-	-	-	-	-	2	2	1	-	2	2	2	-	-	-	-	-	61	49	48	2
岡 崎	1	1	2	-	-	-	-	-	-	-	-	-	-	-	-	-	8	5	3	-	288	304	327	26
豊 田	1	2	2	-	-	-	-	-	3	3	2	-	3	1	1	-	4	4	4	-	159	112	117	11
足 助	-	-	-	-	-	-	-	-	-	-	-	-	-	-	-	-	-	-	-	-	8	5	5	-
設 楽	-	-	-	-	-	-	-	-	-	-	-	-	-	-	-	-	-	-	-	-	-	-	-	-
新 城	-	-	-	-	-	-	-	-	-	-	-	-	1	-	-	-	-	-	-	-	9	6	6	-
豊 川	-	-	1	-	-	-	-	-	1	-	-	-	-	-	-	-	6	5	5	-	57	52	45	4
蒲 郡	1	1	1	-	-	-	-	-	1	1	1	-	1	-	-	-	1	-	-	-	40	37	39	2
豊 橋	3	3	4	-	-	-	-	-	1	1	1	1	3	1	1	-	13	14	15	1	139	136	132	17
田 原	-	-	-	-	-	-	-	-	-	-	-	-	-	-	-	-	2	1	-	-	19	16	16	-

13 警察署別 罪種別 認知件数・検挙件数・検挙人員(5)

年次及び 警察署	粗				暴										犯									
	凶器準備集合				暴行				傷害				うち)傷害致死				脅迫				恐喝			
	認知件数	検挙件数	検挙人員		認知件数	検挙件数	検挙人員		認知件数	検挙件数	検挙人員		認知件数	検挙件数	検挙人員		認知件数	検挙件数	検挙人員		認知件数	検挙件数	検挙人員	
			総数	うち)少年			総数	うち)少年			総数	うち)少年			総数	うち)少年			総数	うち)少年			総数	うち)少年
平成26年	2	2	3	2	1,670	1,181	1,098	51	1,453	1,046	1,246	257	2	3	7	-	249	167	150	12	231	151	202	75
27	2	2	8	-	1,773	1,368	1,336	83	1,457	1,122	1,273	189	5	5	6	1	270	236	221	19	230	148	179	40
28	-	-	-	-	1,819	1,411	1,365	85	1,557	1,183	1,338	137	7	8	6	-	281	205	190	14	245	172	190	44
29	-	-	-	-	1,839	1,477	1,419	57	1,499	1,194	1,325	124	2	3	4	-	329	254	224	9	177	141	203	36
30	1	1	-	-	2,051	1,683	1,652	69	1,440	1,153	1,272	99	5	4	4	-	351	293	273	13	156	100	131	38
令和元年	-	-	-	-	1,886	1,624	1,576	54	1,402	1,150	1,272	123	3	4	4	-	336	267	243	12	126	106	127	31
2	-	-	-	-	1,633	1,391	1,339	40	1,234	1,077	1,209	101	3	2	2	-	345	291	242	12	127	100	111	19
3	-	-	-	-	1,589	1,397	1,350	39	1,230	1,030	1,180	87	2	4	4	-	363	305	279	18	113	97	95	26
4	1	1	1	1	1,632	1,338	1,284	48	1,308	1,028	1,138	75	6	6	11	-	322	258	249	16	105	80	119	30
5	-	-	-	-	1,890	1,535	1,488	58	1,451	1,099	1,183	116	4	4	3	-	390	305	268	7	101	65	93	29
本部	-	-	-	-	-	-	-	-	-	-	-	-	-	-	-	-	-	-	-	-	-	-	-	-
名古屋市部	-	-	-	-	862	670	639	16	725	485	527	52	2	2	1	-	178	123	110	2	49	28	45	10
千種	-	-	-	-	48	42	35	-	36	28	33	5	-	-	-	-	9	9	7	-	4	3	3	-
東	-	-	-	-	46	28	25	-	31	20	20	-	-	-	-	-	10	6	6	-	3	3	3	2
北	-	-	-	-	40	31	30	-	37	19	21	4	-	-	-	-	20	12	9	1	-	1	3	2
西	-	-	-	-	67	56	58	1	39	25	30	6	-	-	-	-	9	5	5	-	2	1	3	-
中村	-	-	-	-	102	86	84	2	67	39	42	6	-	-	-	-	23	9	9	-	5	3	6	-
中	-	-	-	-	128	77	71	2	201	127	131	4	-	-	-	-	32	21	20	-	12	4	6	-
昭和	-	-	-	-	10	9	7	-	15	17	20	3	-	-	-	-	1	2	1	-	4	2	3	-
瑞穂	-	-	-	-	31	26	27	2	17	14	15	2	-	-	-	-	4	3	2	-	2	3	2	1
熱田	-	-	-	-	29	27	24	-	25	14	16	1	-	-	-	-	12	8	8	-	1	-	2	-
中川	-	-	-	-	70	47	46	3	71	45	52	8	-	-	-	-	13	11	10	-	1	1	1	-
南	-	-	-	-	78	61	61	2	24	23	24	1	2	2	1	-	10	9	9	1	2	-	-	-
港	-	-	-	-	32	34	26	1	38	25	26	-	-	-	-	-	12	10	9	-	4	2	4	-
緑	-	-	-	-	54	42	43	1	39	26	26	3	-	-	-	-	7	4	5	-	6	4	7	4
名東	-	-	-	-	47	40	37	1	24	19	23	5	-	-	-	-	3	2	2	-	1	1	1	-
天白	-	-	-	-	40	34	33	-	23	17	17	-	-	-	-	-	6	5	4	-	1	-	-	-
守山	-	-	-	-	40	30	32	1	38	27	31	4	-	-	-	-	7	7	4	-	1	-	1	1

13 警察署別 罪種別 認知件数・検挙件数・検挙人員(6)

年次及び 警察署	粗								暴								犯							
	凶器準備集合				暴行				傷害				うち)傷害致死				脅迫				恐喝			
	認知件数	検挙件数	検挙人員		認知件数	検挙件数	検挙人員		認知件数	検挙件数	検挙人員		認知件数	検挙件数	検挙人員		認知件数	検挙件数	検挙人員		認知件数	検挙件数	検挙人員	
			総数	うち)少年			総数	うち)少年			総数	うち)少年			総数	うち)少年			総数	うち)少年			総数	うち)少年
尾張部	-	-	-	-	490	396	383	11	370	296	319	40	1	1	1	-	121	107	93	4	28	17	25	8
愛知	-	-	-	-	37	31	27	1	17	16	18	1	-	-	-	-	5	6	6	3	3	3	2	-
瀬戸	-	-	-	-	24	24	25	-	15	11	10	2	-	-	-	-	6	3	3	-	-	2	2	-
春日井	-	-	-	-	54	36	30	-	40	32	30	-	-	-	-	-	16	15	13	-	1	-	1	-
小牧	-	-	-	-	24	20	21	-	27	21	21	1	-	-	-	-	11	11	9	-	2	-	-	-
西枇杷島	-	-	-	-	39	27	25	1	33	17	21	4	-	-	-	-	5	5	4	-	2	-	2	2
江南	-	-	-	-	25	20	18	-	19	17	17	2	-	-	-	-	7	8	6	-	2	2	2	-
犬山	-	-	-	-	14	12	11	1	10	9	11	3	-	-	-	-	2	2	2	-	1	1	-	-
一宮	-	-	-	-	71	61	62	4	44	31	32	5	-	-	-	-	19	8	5	-	7	5	7	4
稲沢	-	-	-	-	33	34	34	1	11	11	15	-	-	-	-	-	6	6	5	-	1	-	-	-
津島	-	-	-	-	32	25	25	1	36	26	28	5	-	-	-	-	19	15	15	-	1	2	6	2
蟹江	-	-	-	-	16	10	10	1	17	7	8	-	-	-	-	-	2	1	-	-	1	-	-	-
半田	-	-	-	-	44	33	30	-	58	63	65	9	1	1	1	-	12	14	11	-	3	-	-	-
東海	-	-	-	-	35	30	28	1	32	22	30	8	-	-	-	-	4	7	8	-	2	-	-	-
知多	-	-	-	-	27	20	23	-	8	8	8	-	-	-	-	-	6	6	6	1	1	1	2	-
常滑	-	-	-	-	11	12	13	-	1	2	2	-	-	-	-	-	1	-	-	-	1	1	1	-
中部空港	-	-	-	-	4	1	1	-	2	3	3	-	-	-	-	-	-	-	-	-	-	-	-	-
三河部	-	-	-	-	538	469	466	31	356	318	337	24	1	1	1	-	91	75	65	1	24	20	23	11
刈谷	-	-	-	-	24	22	20	-	15	13	16	-	-	-	-	-	7	6	5	-	1	-	-	-
碧南	-	-	-	-	36	22	21	2	16	10	12	-	-	-	-	-	4	2	2	-	2	1	1	-
安城	-	-	-	-	60	43	37	2	50	38	38	-	-	-	-	-	12	7	4	1	2	1	-	-
西尾	-	-	-	-	26	22	20	-	29	24	25	2	-	-	-	-	4	3	3	-	2	-	-	-
岡崎	-	-	-	-	206	212	231	17	61	72	79	8	-	-	-	-	19	17	14	-	2	3	3	1
豊田	-	-	-	-	68	46	46	1	70	53	54	6	1	1	1	-	15	8	10	-	6	5	7	4
足助	-	-	-	-	7	4	4	-	1	1	1	-	-	-	-	-	-	-	-	-	-	-	-	-
設楽	-	-	-	-	-	-	-	-	-	-	-	-	-	-	-	-	-	-	-	-	-	-	-	-
新城	-	-	-	-	5	4	4	-	4	2	2	-	-	-	-	-	-	-	-	-	-	-	-	-
豊川	-	-	-	-	22	17	14	1	24	27	24	2	-	-	-	-	9	6	4	-	2	2	3	1
蒲郡	-	-	-	-	20	18	16	1	13	13	16	1	-	-	-	-	4	4	4	-	3	2	3	-
豊橋	-	-	-	-	55	51	47	7	67	59	62	5	-	-	-	-	13	20	17	-	4	6	6	5
田原	-	-	-	-	9	8	6	-	6	6	8	-	-	-	-	-	4	2	2	-	-	-	-	-

13 警察署別 罪種別 認知件数・検挙件数・検挙人員(7)

年次及び 警察署	窃盗犯				知能犯				詐欺				横領				偽造				汚職			
	認知件数	検挙件数	検挙人員		認知件数	検挙件数	検挙人員		認知件数	検挙件数	検挙人員		認知件数	検挙件数	検挙人員		認知件数	検挙件数	検挙人員		認知件数	検挙件数	検挙人員	
			総数	うち)少年			総数	うち)少年			総数	うち)少年			総数	うち)少年			総数	うち)少年			総数	うち)少年
平成26年	61,803	13,174	8,292	1,819	2,622	1,033	707	75	2,335	811	503	34	115	71	69	1	169	144	127	40	-	5	6	-
27	54,679	14,605	8,295	1,394	2,957	1,001	811	49	2,696	812	631	40	123	95	84	2	133	90	92	7	3	3	3	-
28	48,472	14,008	7,719	1,175	4,286	1,860	867	52	3,989	1,654	671	44	134	102	98	2	158	99	87	6	3	3	9	-
29	46,133	12,431	7,251	1,094	2,475	1,809	832	43	2,198	1,605	642	33	112	83	79	1	157	113	99	9	2	2	2	-
30	37,922	11,244	6,807	914	2,249	922	778	56	1,988	753	612	46	116	79	79	1	138	85	81	9	3	1	-	-
令和元年	34,295	10,276	6,658	753	2,086	889	726	45	1,816	708	560	43	129	102	95	-	134	77	65	2	1	1	2	-
2	26,116	8,823	6,060	688	2,011	968	740	40	1,741	753	555	34	111	103	92	3	154	106	88	3	1	1	1	-
3	24,649	8,186	5,799	638	2,037	1,159	1,074	55	1,782	946	888	52	132	104	87	2	116	104	94	1	1	-	1	-
4	27,846	7,624	5,268	651	2,409	1,081	985	33	2,159	883	795	29	121	106	86	-	123	89	101	4	1	-	-	-
5	31,487	8,478	5,780	819	3,346	1,122	919	48	3,041	901	729	41	157	114	101	1	132	102	85	6	4	3	1	-
本部	-	1	1	-	-	7	6	-	-	-	-	-	-	-	-	-	-	5	5	-	-	2	1	-
名古屋市部	13,564	3,700	2,504	270	1,643	556	459	21	1,498	451	367	18	83	60	53	1	58	43	39	2	1	1	-	-
千種	744	261	172	12	104	34	37	2	93	23	29	2	8	9	6	-	3	2	2	-	-	-	-	-
東	600	170	95	8	62	23	17	1	57	20	15	1	5	3	2	-	-	-	-	-	-	-	-	-
北	789	225	165	11	134	23	12	2	129	18	9	1	4	4	2	-	1	1	1	1	-	-	-	-
西	954	210	144	11	90	40	27	1	73	28	16	1	6	2	2	-	11	10	9	-	-	-	-	-
中村	1,551	362	256	27	179	62	51	2	155	50	41	2	14	7	6	-	10	4	4	-	-	1	-	-
中	2,228	408	295	46	172	119	111	4	146	100	91	2	14	11	12	1	12	8	8	1	-	-	-	-
昭和	365	122	64	4	121	12	13	1	116	12	13	1	3	-	-	-	1	-	-	-	-	-	-	-
瑞穂	292	77	64	4	83	17	12	-	82	16	11	-	1	1	1	-	-	-	-	-	-	-	-	-
熱田	461	152	82	6	45	39	23	-	44	39	23	-	1	-	-	-	-	-	-	-	-	-	-	-
中川	1,154	306	168	19	151	40	35	1	136	31	26	1	9	6	7	-	5	2	2	-	-	-	-	-
南	818	248	190	12	70	27	29	-	64	18	20	-	5	6	5	-	1	3	4	-	-	-	-	-
港	851	281	201	40	78	30	21	2	74	26	19	2	2	2	1	-	1	2	1	-	1	-	-	-
緑	879	256	203	26	97	18	14	1	90	16	12	1	3	1	1	-	4	1	1	-	-	-	-	-
名東	548	187	139	10	51	21	17	1	47	17	13	1	3	4	4	-	1	-	-	-	-	-	-	-
天白	492	153	118	16	88	25	19	2	82	18	14	2	1	1	1	-	5	6	4	-	-	-	-	-
守山	838	282	148	18	118	26	21	1	110	19	15	1	4	3	3	-	3	4	3	-	-	-	-	-

13 警察署別 罪種別 認知件数・検挙件数・検挙人員(8)

年次及び 警察署	窃盗犯				知能犯				詐欺				横領				偽造				汚職				
	認知件数	検挙件数	検挙人員		認知件数	検挙件数	検挙人員		認知件数	検挙件数	検挙人員		認知件数	検挙件数	検挙人員		認知件数	検挙件数	検挙人員		認知件数	検挙件数	検挙人員		
			総数	うち)少年			総数	うち)少年			総数	うち)少年			総数	うち)少年			総数	うち)少年			総数	うち)少年	
尾張部	10,062	2,509	1,862	303	986	311	267	16	908	246	215	13	42	33	26	-	33	31	23	3	1	-	-	-	-
愛知	930	231	161	27	110	25	23	2	98	18	18	2	9	5	3	-	3	2	-	-	-	-	-	-	-
瀬戸	344	104	71	23	39	15	11	1	38	13	9	1	1	2	2	-	-	-	-	-	-	-	-	-	-
春日井	1,230	249	196	30	82	43	41	1	76	37	37	-	4	2	2	-	2	4	2	1	-	-	-	-	-
小牧	656	156	123	17	65	25	25	-	57	20	23	-	4	3	2	-	4	2	-	-	-	-	-	-	-
西枇杷島	655	181	144	22	48	15	11	2	38	8	4	1	3	1	1	-	7	6	6	1	-	-	-	-	-
江南	643	219	141	18	47	16	14	-	46	14	12	-	1	2	2	-	-	-	-	-	-	-	-	-	-
犬山	302	71	45	5	32	13	7	1	30	12	7	1	-	-	-	-	1	1	-	-	-	-	-	-	-
一宮	1,291	379	287	69	209	49	35	3	195	38	26	3	7	6	5	-	6	5	4	-	1	-	-	-	-
稲沢	637	106	84	7	79	16	14	1	73	12	12	1	5	4	2	-	1	-	-	-	-	-	-	-	-
津島	863	163	142	14	34	23	19	2	30	18	11	1	1	1	1	-	3	4	7	1	-	-	-	-	-
蟹江	457	122	95	2	40	15	16	-	37	11	14	-	3	2	1	-	-	2	1	-	-	-	-	-	-
半田	936	271	200	50	101	28	23	1	98	25	21	1	1	1	1	-	2	2	1	-	-	-	-	-	-
東海	637	136	81	4	54	14	10	2	51	12	8	2	2	1	1	-	1	-	-	-	-	-	-	-	-
知多	211	62	43	5	21	6	12	-	16	2	8	-	1	2	2	-	3	2	2	-	-	-	-	-	-
常滑	235	43	37	9	24	6	5	-	24	5	4	-	-	1	1	-	-	-	-	-	-	-	-	-	-
中部空港	35	16	12	1	1	2	1	-	1	1	1	-	-	-	-	-	-	1	-	-	-	-	-	-	-
三河部	7,861	2,268	1,413	246	717	248	187	11	635	204	147	10	32	21	22	-	41	23	18	1	2	-	-	-	-
刈谷	660	186	95	15	42	29	16	1	33	24	14	1	1	-	-	-	8	5	2	-	-	-	-	-	-
碧南	440	126	86	18	11	10	7	-	10	8	4	-	1	2	3	-	-	-	-	-	-	-	-	-	-
安城	1,014	227	176	31	72	25	20	2	65	22	18	2	5	2	1	-	1	1	1	-	-	-	-	-	-
西尾	558	107	60	4	49	13	7	-	44	9	4	-	3	1	1	-	2	3	2	-	-	-	-	-	-
岡崎	1,298	380	255	46	85	47	36	2	60	37	26	1	3	4	5	-	16	6	5	1	2	-	-	-	-
豊田	1,528	340	267	52	291	42	36	1	282	37	32	1	6	2	1	-	3	3	3	-	-	-	-	-	-
足助	44	11	9	-	5	2	2	-	4	1	1	-	1	1	1	-	-	-	-	-	-	-	-	-	-
設楽	14	5	2	-	2	2	2	-	2	2	2	-	-	-	-	-	-	-	-	-	-	-	-	-	-
新城	64	17	14	1	18	6	5	1	17	6	5	1	-	-	-	-	1	-	-	-	-	-	-	-	-
豊川	550	253	119	19	49	23	18	1	41	17	11	1	4	4	4	-	4	2	3	-	-	-	-	-	-
蒲郡	257	157	48	5	17	9	6	-	12	7	4	-	2	-	-	-	3	2	2	-	-	-	-	-	-
豊橋	1,336	443	267	54	65	33	25	-	54	27	19	-	6	5	6	-	3	1	-	-	-	-	-	-	-
田原	98	16	15	1	11	7	7	3	11	7	7	3	-	-	-	-	-	-	-	-	-	-	-	-	-

13 警察署別 罪種別 認知件数・検挙件数・検挙人員(9)

年次及び 警察署	知能犯												風俗犯				賭博				わいせつ			
	汚職				あっせん利得処罰法				背任															
	うち) 賄賂																							
	認知件数	検挙件数	検挙人員		認知件数	検挙件数	検挙人員		認知件数	検挙件数	検挙人員		認知件数	検挙件数	検挙人員		認知件数	検挙件数	検挙人員					
		総数	うち)少年			総数	うち)少年			総数	うち)少年			総数	うち)少年			総数	うち)少年					
平成26年	-	5	5	-	-	-	-	3	2	2	-	583	398	366	23	17	15	56	-	566	383	310	23	
27	2	2	2	-	-	-	-	2	1	1	-	545	377	322	30	12	12	41	-	533	365	281	30	
28	3	3	9	-	-	-	-	2	2	2	-	519	362	315	26	8	9	39	-	511	353	276	26	
29	1	1	2	-	-	-	-	6	6	10	-	485	353	305	27	7	5	20	-	478	348	285	27	
30	-	-	-	-	-	-	-	4	4	6	-	450	353	308	30	7	7	28	1	443	346	280	29	
令和元年	1	1	2	-	-	-	-	6	1	4	-	449	353	346	29	11	8	38	1	438	345	308	28	
2	-	-	-	-	-	-	-	4	5	4	-	439	384	361	29	24	23	76	-	415	361	285	29	
3	-	-	-	-	-	-	-	6	5	4	-	466	415	426	38	12	12	104	1	454	403	322	37	
4	-	-	-	-	-	-	-	5	3	3	-	445	396	402	34	19	15	70	-	426	381	332	34	
5	2	1	-	-	-	-	-	12	2	3	-	640	471	393	37	15	10	28	2	469	389	306	31	
本部	-	-	-	-	-	-	-	-	-	-	-	-	-	-	-	-	-	-	-	-	-	-	-	
名古屋市部	1	1	-	-	-	-	-	3	1	-	-	306	220	201	18	13	10	28	2	203	167	137	15	
千種	-	-	-	-	-	-	-	-	-	-	-	19	10	9	2	-	-	-	-	17	10	9	2	
東	-	-	-	-	-	-	-	-	-	-	-	25	18	12	1	-	-	-	-	11	8	4	1	
北	-	-	-	-	-	-	-	-	-	-	-	13	11	9	1	-	-	-	-	10	8	7	1	
西	-	-	-	-	-	-	-	-	-	-	-	17	12	9	1	-	-	-	-	11	11	8	1	
中村	-	1	-	-	-	-	-	-	-	-	-	38	30	28	3	-	-	-	-	16	16	16	2	
中	-	-	-	-	-	-	-	-	-	-	-	59	40	56	3	11	10	28	2	38	27	25	1	
昭和	-	-	-	-	-	-	-	1	-	-	-	5	2	2	-	-	-	-	-	2	2	2	-	
瑞穂	-	-	-	-	-	-	-	-	-	-	-	6	4	5	-	-	-	-	-	5	4	5	-	
熱田	-	-	-	-	-	-	-	-	-	-	-	10	13	9	2	-	-	-	-	5	8	4	2	
中川	-	-	-	-	-	-	-	1	1	-	-	45	28	23	1	2	-	-	-	34	24	19	1	
南	-	-	-	-	-	-	-	-	-	-	-	12	8	5	1	-	-	-	-	8	6	4	1	
港	1	-	-	-	-	-	-	-	-	-	-	11	7	7	-	-	-	-	-	11	7	7	-	
緑	-	-	-	-	-	-	-	-	-	-	-	14	3	1	-	-	-	-	-	5	3	1	-	
名東	-	-	-	-	-	-	-	-	-	-	-	10	11	9	1	-	-	-	-	10	11	9	1	
天白	-	-	-	-	-	-	-	-	-	-	-	15	14	10	2	-	-	-	-	15	14	10	2	
守山	-	-	-	-	-	-	-	1	-	-	-	7	9	7	-	-	-	-	-	5	8	7	-	

13 警察署別 罪種別 認知件数・検挙件数・検挙人員(10)

年次及び 警察署	知能犯												風俗犯				賭博				わいせつ			
	汚職				あっせん利得処罰法				背任															
	うち) 賄賂																							
	認知件数	検挙件数	検挙人員		認知件数	検挙件数	検挙人員		認知件数	検挙件数	検挙人員		認知件数	検挙件数	検挙人員		認知件数	検挙件数	検挙人員		認知件数	検挙件数	検挙人員	
総数			うち)少年	総数			うち)少年	総数			うち)少年	総数			うち)少年	総数			うち)少年	総数			うち)少年	
尾張部	1	-	-	-	-	-	-	2	1	3	-	174	125	98	10	1	-	-	-	140	114	88	9	
愛知	-	-	-	-	-	-	-	-	-	2	-	13	10	10	-	-	-	-	6	6	6	-		
瀬戸	-	-	-	-	-	-	-	-	-	-	-	5	6	4	-	-	-	-	4	5	4	-		
春日井	-	-	-	-	-	-	-	-	-	-	-	20	8	8	1	-	-	-	15	8	8	1		
小牧	-	-	-	-	-	-	-	-	-	-	-	9	8	7	1	-	-	-	8	7	6	1		
西枇杷島	-	-	-	-	-	-	-	-	-	-	-	12	10	6	-	-	-	-	10	10	6	-		
江南	-	-	-	-	-	-	-	-	-	-	-	15	8	7	1	-	-	-	12	7	6	1		
犬山	-	-	-	-	-	-	-	1	-	-	-	7	3	2	1	-	-	-	6	3	2	1		
一宮	1	-	-	-	-	-	-	-	-	-	-	22	11	10	-	-	-	-	16	9	8	-		
稲沢	-	-	-	-	-	-	-	-	-	-	-	12	6	7	-	-	-	-	10	6	7	-		
津島	-	-	-	-	-	-	-	-	-	-	-	15	8	8	4	-	-	-	12	7	7	3		
蟹江	-	-	-	-	-	-	-	-	-	-	-	5	3	3	-	-	-	-	5	3	3	-		
半田	-	-	-	-	-	-	-	-	-	-	-	13	11	10	-	-	-	-	12	10	9	-		
東海	-	-	-	-	-	-	-	-	1	1	-	18	26	10	2	-	-	-	17	26	10	2		
知多	-	-	-	-	-	-	-	1	-	-	-	6	4	2	-	1	-	-	5	4	2	-		
常滑	-	-	-	-	-	-	-	-	-	-	-	1	3	4	-	-	-	-	1	3	4	-		
中部空港	-	-	-	-	-	-	-	-	-	-	-	1	-	-	-	-	-	-	1	-	-	-		
三河部	-	-	-	-	-	-	-	7	-	-	-	160	126	94	9	1	-	-	126	108	81	7		
刈谷	-	-	-	-	-	-	-	-	-	-	-	12	7	5	1	-	-	-	10	7	5	1		
碧南	-	-	-	-	-	-	-	-	-	-	-	7	5	4	2	-	-	-	6	4	3	2		
安城	-	-	-	-	-	-	-	1	-	-	-	33	30	19	3	-	-	-	27	28	17	3		
西尾	-	-	-	-	-	-	-	-	-	-	-	6	4	2	1	-	-	-	4	3	1	-		
岡崎	-	-	-	-	-	-	-	4	-	-	-	24	20	13	-	1	-	-	19	16	10	-		
豊田	-	-	-	-	-	-	-	-	-	-	-	29	22	18	2	-	-	-	22	17	14	1		
足助	-	-	-	-	-	-	-	-	-	-	-	-	-	-	-	-	-	-	-	-	-	-		
設楽	-	-	-	-	-	-	-	-	-	-	-	-	-	-	-	-	-	-	-	-	-	-		
新城	-	-	-	-	-	-	-	-	-	-	-	3	3	2	-	-	-	-	3	3	2	-		
豊川	-	-	-	-	-	-	-	-	-	-	-	14	11	8	-	-	-	-	10	7	7	-		
蒲郡	-	-	-	-	-	-	-	-	-	-	-	3	1	1	-	-	-	-	-	-	-	-		
豊橋	-	-	-	-	-	-	-	2	-	-	-	26	23	22	-	-	-	-	22	23	22	-		
田原	-	-	-	-	-	-	-	-	-	-	-	3	-	-	-	-	-	-	3	-	-	-		

13 警察署別 罪種別 認知件数・検挙件数・検挙人員(II)

年次及び 警察署	風 俗 犯												そ の 他				占有離脱物横領				公務執行妨害			
	わ い せ つ				性的姿態撮影等処罰法																			
	うち)不同意わいせつ								うち)面会要求等															
	認知件数	検挙件数	検 挙 人 員		認知件数	検挙件数	検 挙 人 員		認知件数	検挙件数	検 挙 人 員		認知件数	検挙件数	検 挙 人 員		認知件数	検挙件数	検 挙 人 員					
		総数	うち)少年			総数	うち)少年			総数	うち)少年			総数	うち)少年			総数	うち)少年					
平成26年	396	198	127	15	-	-	-	-	-	-	-	-	16,022	3,258	2,884	802	2,082	1,919	1,877	531	162	144	116	14
27	359	220	136	20	-	-	-	-	-	-	-	-	14,396	3,166	2,678	608	1,820	1,615	1,591	368	164	156	128	10
28	352	215	143	17	-	-	-	-	-	-	-	-	12,729	2,626	2,218	459	1,497	1,266	1,241	262	147	140	118	5
29	371	251	187	19	-	-	-	-	-	-	-	-	12,258	2,703	2,189	398	1,533	1,242	1,213	243	153	147	110	5
30	312	238	180	18	-	-	-	-	-	-	-	-	10,142	2,700	2,155	337	1,370	1,126	1,085	181	163	159	126	7
令和元年	296	236	203	19	-	-	-	-	-	-	-	-	9,039	2,428	1,987	253	1,299	1,030	998	138	177	160	125	8
2	253	229	173	20	-	-	-	-	-	-	-	-	7,693	2,359	1,941	275	1,192	970	906	143	163	160	131	4
3	253	218	180	16	-	-	-	-	-	-	-	-	7,100	2,069	1,720	201	1,074	789	747	94	138	140	111	11
4	244	231	198	23	-	-	-	-	-	-	-	-	6,920	2,132	1,697	210	1,140	809	766	108	159	146	106	6
5	321	271	209	18	8	1	1	1	156	72	59	4	7,157	2,213	1,883	290	1,320	875	839	145	165	150	114	5
本部	-	-	-	-	-	-	-	-	-	-	-	-	-	1	3	-	-	-	-	-	-	-	-	-
名古屋市部	139	107	92	10	4	-	-	-	90	43	36	1	2,874	1,017	879	127	567	397	380	62	93	77	62	5
千種	10	5	6	1	-	-	-	-	2	-	-	-	148	73	68	7	46	35	33	4	-	1	1	-
東	8	6	3	1	-	-	-	-	14	10	8	-	118	61	54	7	20	20	20	3	3	3	3	-
北	7	6	5	1	1	-	-	-	3	3	2	-	178	40	39	3	30	16	15	1	4	2	2	-
西	6	6	5	1	-	-	-	-	6	1	1	-	199	65	61	6	57	29	29	3	6	5	5	1
中村	12	11	11	2	-	-	-	-	22	14	12	1	247	79	71	7	56	41	39	3	9	6	4	-
中	32	23	21	1	-	-	-	-	10	3	3	-	425	189	181	24	105	79	72	12	16	14	11	1
昭和	1	1	1	-	-	-	-	-	3	-	-	-	73	38	21	1	11	10	10	-	6	6	3	-
瑞穂	2	2	3	-	-	-	-	-	1	-	-	-	81	25	19	3	9	7	7	1	3	3	4	-
熱田	3	3	3	1	-	-	-	-	5	5	5	-	79	26	24	3	20	11	12	2	3	2	2	-
中川	23	17	13	-	-	-	-	-	9	4	4	-	280	76	65	14	53	24	23	5	11	8	7	2
南	7	5	3	1	-	-	-	-	4	2	1	-	193	62	46	5	30	18	17	3	7	6	6	-
港	7	5	5	-	2	-	-	-	-	-	-	-	208	67	58	14	40	34	35	10	9	6	5	1
緑	2	1	-	-	-	-	-	-	9	-	-	-	198	39	31	7	28	12	10	2	2	2	-	-
名東	6	3	3	-	-	-	-	-	-	-	-	-	121	54	47	5	16	21	18	4	3	4	3	-
天白	10	10	8	1	1	-	-	-	-	-	-	-	125	66	53	14	14	21	22	6	3	2	2	-
守山	3	3	2	-	-	-	-	-	2	1	-	-	201	57	41	7	32	19	18	3	8	7	4	-

13 警察署別 罪種別 認知件数・検挙件数・検挙人員(12)

年次及び 警察署	風 俗 犯												そ の 他				占有離脱物横領				公務執行妨害			
	わ い せ つ				性的 姿 態 撮 影 等 処 罰 法																			
	うち) 不同意わいせつ				うち) 面会要求等																			
	認知件数	検挙件数	検 挙 人 員		認知件数	検挙件数	検 挙 人 員		認知件数	検挙件数	検 挙 人 員		認知件数	検挙件数	検 挙 人 員		認知件数	検挙件数	検 挙 人 員		認知件数	検挙件数	検 挙 人 員	
		総 数	うち)少年			総 数	うち)少年			総 数	うち)少年			総 数	うち)少年			総 数	うち)少年			総 数	うち)少年	
尾 張 部	83	81	59	5	4	1	1	1	33	11	10	1	2,222	629	537	88	353	253	245	42	39	37	31	-
愛 知	4	5	5	-	-	-	-	-	7	4	4	-	194	63	52	10	42	18	20	3	3	3	1	-
瀬 戸	4	4	3	-	-	-	-	-	1	1	-	-	98	27	21	-	14	7	7	-	4	4	4	-
春 日 井	8	7	7	1	3	-	-	-	5	-	-	-	253	75	64	9	46	28	27	5	8	10	9	-
小 牧	7	6	6	1	-	-	-	-	1	1	1	-	159	78	68	12	32	35	37	10	2	1	1	-
西 枇 杷 島	5	5	3	-	-	-	-	-	2	-	-	-	148	36	30	6	31	21	20	5	4	4	3	-
江 南	5	5	4	1	-	-	-	-	3	1	1	-	208	39	26	4	20	11	12	1	-	-	-	-
犬 山	4	1	-	-	-	-	-	-	1	-	-	-	62	25	19	4	12	10	9	2	1	1	-	-
一 宮	9	8	7	-	-	-	-	-	6	2	2	-	351	83	67	16	52	41	37	5	5	4	4	-
稲 沢	4	2	3	-	-	-	-	-	2	-	-	-	92	21	18	1	10	10	10	1	2	1	1	-
津 島	6	3	3	-	1	1	1	1	3	1	1	1	148	38	35	6	11	8	6	1	2	1	-	-
蟹 江	2	2	2	-	-	-	-	-	-	-	-	-	74	24	21	-	8	13	12	-	1	-	-	-
半 田	7	6	5	-	-	-	-	-	1	1	1	-	212	53	49	10	38	23	20	6	4	4	4	-
東 海	13	22	7	2	-	-	-	-	1	-	-	-	127	37	37	10	19	15	14	3	2	3	3	-
知 多	5	4	2	-	-	-	-	-	-	-	-	-	46	16	13	-	9	5	5	-	-	-	-	-
常 滑	-	1	2	-	-	-	-	-	-	-	-	-	47	12	14	-	9	7	8	-	-	-	-	-
中 部 空 港	-	-	-	-	-	-	-	-	-	-	-	-	3	2	3	-	-	1	1	-	1	1	1	-
三 河 部	99	83	58	3	-	-	-	-	33	18	13	2	2,061	566	464	75	400	225	214	41	33	36	21	-
刈 谷	8	5	3	1	-	-	-	-	2	-	-	-	132	38	23	4	19	11	9	4	2	2	1	-
碧 南	2	-	-	-	-	-	-	-	1	1	1	-	120	37	30	5	16	12	11	2	1	2	1	-
安 城	20	21	10	1	-	-	-	-	6	2	2	-	240	44	39	6	42	26	22	4	4	4	3	-
西 尾	4	3	1	-	-	-	-	-	2	1	1	1	123	25	20	3	-	2	3	1	3	3	1	-
岡 崎	16	14	9	-	-	-	-	-	4	4	3	-	417	135	117	6	79	52	50	2	10	10	7	-
豊 田	20	14	11	1	-	-	-	-	7	5	4	1	429	108	87	25	104	49	48	13	4	7	3	-
足 助	-	-	-	-	-	-	-	-	-	-	-	-	10	1	2	-	1	1	1	-	-	-	-	-
設 楽	-	-	-	-	-	-	-	-	-	-	-	-	-	-	-	-	-	-	-	-	-	-	-	-
新 城	3	3	2	-	-	-	-	-	-	-	-	-	24	3	2	-	3	1	-	-	-	-	-	-
豊 川	8	6	6	-	-	-	-	-	4	4	1	-	158	45	38	10	42	21	20	6	4	3	1	-
蒲 郡	-	-	-	-	-	-	-	-	3	1	1	-	79	24	14	2	18	5	5	2	1	1	1	-
豊 橋	15	17	16	-	-	-	-	-	4	-	-	-	305	98	84	12	71	41	41	7	4	4	3	-
田 原	3	-	-	-	-	-	-	-	-	-	-	-	24	8	8	2	5	4	4	-	-	-	-	-

13 警察署別 罪種別 認知件数・検挙件数・検挙人員(13)

年次及び 警察署	そ				の								他							
	住居侵入				逮捕監禁				略取誘拐・人身売買				盗品等				器物損壊等			
	認知件数	検挙件数	検挙人員		認知件数	検挙件数	検挙人員		認知件数	検挙件数	検挙人員		認知件数	検挙件数	検挙人員		認知件数	検挙件数	検挙人員	
総数			うち)少年	総数			うち)少年	総数			うち)少年	総数			うち)少年	総数			うち)少年	
平成26年	1,080	317	255	105	10	12	18	3	4	3	2	-	167	159	153	76	12,217	556	305	57
27	1,203	370	296	120	22	15	6	-	5	2	1	-	185	167	171	54	10,658	684	342	44
28	1,020	361	272	88	19	20	16	-	10	8	11	1	138	137	123	43	9,580	561	308	35
29	1,070	399	238	56	19	14	16	1	11	10	7	1	108	88	80	32	8,963	607	350	45
30	868	422	252	67	20	18	21	1	23	23	24	3	97	95	80	36	7,264	655	376	33
令和元年	759	349	204	47	25	25	30	2	20	18	13	1	87	74	64	16	6,301	562	345	29
2	582	328	235	56	18	21	41	6	35	33	34	2	71	78	59	22	5,293	569	339	28
3	613	287	203	33	18	19	37	2	27	26	24	2	74	70	61	17	4,756	535	338	31
4	510	304	193	45	15	12	10	-	22	20	23	-	71	67	62	19	4,520	548	340	26
5	555	265	178	30	28	19	23	1	34	28	39	6	144	124	101	39	4,398	459	302	29
本部	-	-	-	-	-	-	-	-	-	-	-	-	-	-	-	-	-	-	-	-
名古屋市部	212	110	77	14	16	10	13	1	19	17	25	4	69	57	48	14	1,647	210	137	11
千種	22	14	12	1	-	-	-	-	1	1	1	-	2	4	3	-	70	8	7	-
東	8	5	4	1	1	1	1	-	1	1	1	-	8	6	2	2	61	8	8	-
北	7	4	4	-	-	-	-	-	1	1	1	-	4	1	1	-	114	11	11	2
西	12	9	7	-	-	-	-	-	2	2	3	1	4	-	-	-	105	14	10	1
中村	16	10	5	1	-	-	-	-	-	-	-	-	7	7	8	2	137	11	9	1
中	22	12	10	3	7	6	9	1	4	4	7	-	13	10	9	4	200	37	30	1
昭和	14	4	2	1	-	-	-	-	-	1	1	-	-	-	-	-	38	13	3	-
瑞穂	5	4	1	1	5	1	1	-	-	-	-	-	1	-	-	-	52	7	4	1
熱田	2	-	-	-	1	-	-	-	-	-	-	-	2	1	2	-	46	7	5	-
中川	23	10	9	4	-	-	-	-	3	1	1	-	7	7	5	-	165	18	12	3
南	20	9	6	1	1	1	1	-	-	-	-	-	1	1	1	1	113	14	7	-
港	6	6	3	-	-	-	-	-	-	-	-	-	4	5	5	2	132	10	5	-
緑	13	4	4	1	-	-	-	-	2	1	1	-	7	4	3	2	137	12	10	1
名東	11	8	7	-	-	-	-	-	-	1	1	-	3	4	4	-	73	8	7	-
天白	8	7	1	-	1	1	1	-	4	4	8	3	1	1	1	-	84	18	4	1
守山	23	4	2	-	-	-	-	-	1	-	-	-	5	6	4	1	120	14	5	-

13 警察署別 罪種別 認知件数・検挙件数・検挙人員(14)

年次及び 警察署	そ				の								他							
	住居侵入				逮捕監禁				略取誘拐・人身売買				盗品等				器物損壊等			
	認知件数	検挙件数	検挙人員		認知件数	検挙件数	検挙人員		認知件数	検挙件数	検挙人員		認知件数	検挙件数	検挙人員		認知件数	検挙件数	検挙人員	
総数			うち)少年	総数			うち)少年	総数			うち)少年	総数			うち)少年					
尾張部	185	60	38	7	4	2	2	-	8	6	9	2	45	44	37	15	1,431	124	75	8
愛知	15	6	5	1	-	-	-	-	-	-	-	-	-	2	1	-	121	20	9	2
瀬戸	12	3	2	-	-	-	-	-	1	1	1	-	3	1	1	-	57	7	4	-
春日井	12	7	2	1	1	1	1	-	-	-	-	-	7	4	3	1	159	13	11	2
小牧	12	5	2	1	-	-	-	-	1	1	2	-	8	9	8	1	90	16	11	-
西枇杷島	16	2	1	-	-	-	-	-	-	-	-	-	-	1	1	-	92	6	3	-
江南	11	3	-	-	-	-	-	-	2	1	1	-	5	4	3	1	154	10	3	1
犬山	6	5	-	-	1	1	1	-	-	-	-	-	1	1	2	-	35	2	1	-
一宮	33	4	3	-	-	-	-	-	-	-	-	-	8	8	6	6	230	15	8	1
稲沢	8	3	2	-	-	-	-	-	-	-	-	-	-	-	-	-	66	4	3	-
津島	17	6	8	1	-	-	-	-	-	-	-	-	5	7	6	4	102	10	5	-
蟹江	5	1	1	-	-	-	-	-	1	-	-	-	4	2	2	-	50	4	3	-
半田	15	8	6	1	2	-	-	-	1	1	2	2	3	2	2	1	135	8	8	-
東海	7	3	3	2	-	-	-	-	1	1	2	-	-	1	1	1	90	7	4	2
知多	6	4	2	-	-	-	-	-	-	-	-	-	1	2	1	-	24	2	2	-
常滑	9	-	1	-	-	-	-	-	1	1	1	-	-	-	-	-	25	-	-	-
中部空港	1	-	-	-	-	-	-	-	-	-	-	-	-	-	-	-	1	-	-	-
三河部	158	95	63	9	8	7	8	-	7	5	5	-	30	23	16	10	1,320	125	90	10
刈谷	22	13	6	-	-	-	-	-	2	1	1	-	1	1	-	-	81	7	5	-
碧南	8	5	3	-	1	1	1	-	-	-	-	-	2	2	2	1	89	12	9	-
安城	16	5	5	-	1	1	2	-	1	1	1	-	3	2	1	1	159	5	5	1
西尾	15	4	4	-	1	1	2	-	1	1	1	-	-	1	1	-	99	9	4	-
岡崎	40	27	22	2	-	-	-	-	-	1	1	-	6	1	1	-	265	38	30	2
豊田	20	11	5	-	-	-	-	-	2	-	-	-	11	11	9	7	266	23	15	4
足助	-	-	-	-	-	-	1	-	-	-	-	-	-	-	-	-	9	-	-	-
設楽	-	-	-	-	-	-	-	-	-	-	-	-	-	-	-	-	-	-	-	-
新城	1	1	1	-	-	-	-	-	-	-	-	-	-	-	-	-	14	-	-	-
豊川	13	8	6	3	1	-	-	-	-	-	-	-	2	4	2	1	85	4	4	-
蒲郡	4	10	-	-	1	1	-	-	-	-	-	-	1	-	-	-	49	4	1	-
豊橋	18	10	10	4	3	3	2	-	1	1	1	-	4	1	-	-	188	21	15	1
田原	1	1	1	-	-	-	-	-	-	-	-	-	-	-	-	-	16	2	2	2

14 警察署別 窃盗犯 手口別 認知件数・検挙件数・検挙人員(1)

年次及び 警察署	総 数				侵 入 盗				空 き 巢				忍 込 み				居 空 き				A T M 破 り			
	認知件数	検挙件数	検 挙 人 員		認知件数	検挙件数	検 挙 人 員		認知件数	検挙件数	検 挙 人 員		認知件数	検挙件数	検 挙 人 員		認知件数	検挙件数	検 挙 人 員		認知件数	検挙件数	検 挙 人 員	
			総 数	うち)少年			総 数	うち)少年			総 数	うち)少年			総 数	うち)少年			総 数	うち)少年			総 数	うち)少年
平成 26 年	61,803	13,174	8,292	1,819	9,084	2,635	354	50	4,095	1,667	125	12	923	358	27	4	195	49	14	3	-	-	-	-
27	54,679	14,605	8,295	1,394	8,157	2,676	385	35	3,678	1,323	128	9	1,001	249	26	8	221	35	9	2	-	-	-	-
28	48,472	14,008	7,719	1,175	7,158	3,225	406	34	3,132	1,352	155	12	835	533	22	-	187	46	8	1	3	-	-	-
29	46,133	12,431	7,251	1,094	6,850	3,038	455	49	2,663	1,515	148	17	851	305	27	7	162	63	15	-	-	-	-	-
30	37,922	11,244	6,807	914	4,805	2,258	402	41	1,945	966	124	8	670	190	21	1	121	53	11	2	-	-	-	-
令和元年	34,295	10,276	6,658	753	3,993	1,965	413	37	1,385	547	137	13	478	311	36	7	92	36	18	1	2	-	-	-
2	26,116	8,823	6,060	688	2,648	1,163	368	32	967	392	106	8	344	148	23	3	77	26	7	-	-	-	-	-
3	24,649	8,186	5,799	638	2,180	977	316	22	788	324	78	7	239	146	22	1	50	25	10	1	-	-	-	-
4	27,846	7,624	5,268	651	2,558	968	308	13	739	283	70	3	271	67	16	1	52	23	11	1	1	-	-	-
5	31,487	8,478	5,780	819	2,981	1,019	344	17	933	309	97	7	295	79	23	-	64	21	10	-	-	1	1	-
本 部	-	1	1	-	-	-	-	-	-	-	-	-	-	-	-	-	-	-	-	-	-	-	-	-
名古屋市部	13,564	3,700	2,504	270	820	277	133	3	260	108	42	2	87	25	8	-	21	9	3	-	-	-	-	-
千 種	744	261	172	12	44	23	7	-	14	15	5	-	4	1	-	-	-	1	-	-	-	-	-	-
東	600	170	95	8	33	7	2	-	14	1	-	-	3	-	-	-	-	-	-	-	-	-	-	-
北	789	225	165	11	50	12	6	-	22	6	2	-	3	-	-	-	3	2	1	-	-	-	-	-
西	954	210	144	11	45	7	6	-	13	1	1	-	4	-	-	-	-	-	-	-	-	-	-	-
中 村	1,551	362	256	27	51	31	11	1	11	4	4	1	10	1	-	-	5	2	1	-	-	-	-	-
中	2,228	408	295	46	94	40	32	2	21	6	8	1	4	3	1	-	1	1	-	-	-	-	-	-
昭 和	365	122	64	4	31	14	7	-	9	4	1	-	5	2	2	-	-	-	-	-	-	-	-	-
瑞 穂	292	77	64	4	32	10	10	-	12	7	3	-	4	-	-	-	-	-	-	-	-	-	-	-
熱 田	461	152	82	6	16	3	2	-	4	2	-	-	1	-	-	-	1	-	-	-	-	-	-	-
中 川	1,154	306	168	19	60	14	7	-	24	3	2	-	8	-	-	-	2	-	-	-	-	-	-	-
南	818	248	190	12	52	10	5	-	16	3	-	-	-	1	-	-	2	1	1	-	-	-	-	-
港	851	281	201	40	48	10	9	-	18	4	3	-	6	-	-	-	1	-	-	-	-	-	-	-
緑	879	256	203	26	59	21	6	-	20	9	3	-	3	-	-	-	2	-	-	-	-	-	-	-
名 東	548	187	139	10	50	16	9	-	13	8	2	-	5	2	3	-	1	-	-	-	-	-	-	-
天 白	492	153	118	16	46	32	4	-	23	16	4	-	3	11	-	-	1	2	-	-	-	-	-	-
守 山	838	282	148	18	109	27	10	-	26	19	4	-	24	4	2	-	2	-	-	-	-	-	-	-

14 警察署別 窃盗犯 手口別 認知件数・検挙件数・検挙人員(2)

年次及び 警察署	総 数				侵 入 盗								空 き 巢				忍 込 み				居 空 き				A T M 破 り			
	認知件数	検挙件数	検 挙 人 員		認知件数	検挙件数	検 挙 人 員		認知件数	検挙件数	検 挙 人 員		認知件数	検挙件数	検 挙 人 員		認知件数	検挙件数	検 挙 人 員		認知件数	検挙件数	検 挙 人 員					
			総 数	うち)少年			総 数	うち)少年			総 数	うち)少年			総 数	うち)少年			総 数	うち)少年			総 数	うち)少年	総 数	うち)少年		
尾 張 部	10,062	2,509	1,862	303	1,198	281	112	9	393	59	33	4	121	40	9	-	26	4	5	-	-	1	1	-				
愛 知	930	231	161	27	136	18	11	1	43	7	7	1	19	-	-	-	6	-	-	-	-	-	-	-				
瀨 戸	344	104	71	23	49	9	2	-	20	7	1	-	9	-	-	-	-	-	-	-	-	-	-	-				
春 日 井	1,230	249	196	30	111	21	11	1	34	4	2	-	8	2	2	-	-	-	-	-	-	-	-	-				
小 牧	656	156	123	17	55	7	6	-	7	2	2	-	5	-	-	-	1	1	1	-	-	-	-	-				
西 枇 杷 島	655	181	144	22	101	17	18	4	35	7	5	2	15	2	3	-	3	-	-	-	-	1	1	-				
江 南	643	219	141	18	99	44	11	2	50	10	4	-	10	-	-	-	2	-	-	-	-	-	-	-				
犬 山	302	71	45	5	40	17	5	1	10	2	1	1	4	13	1	-	-	-	-	-	-	-	-	-				
一 宮	1,291	379	287	69	145	43	10	-	60	3	1	-	8	1	1	-	1	-	-	-	-	-	-	-				
稲 沢	637	106	84	7	65	2	2	-	21	1	1	-	7	-	-	-	1	-	-	-	-	-	-	-				
津 島	863	163	142	14	131	7	5	-	51	2	1	-	10	-	-	-	4	-	1	-	-	-	-	-				
蟹 江	457	122	95	2	39	14	3	-	11	1	1	-	2	-	-	-	1	-	-	-	-	-	-	-				
半 田	936	271	200	50	76	31	16	-	16	5	2	-	6	4	1	-	4	1	1	-	-	-	-	-				
東 海	637	136	81	4	76	24	4	-	22	3	3	-	7	-	-	-	-	-	-	-	-	-	-	-				
知 多	211	62	43	5	25	21	3	-	9	5	2	-	3	16	1	-	-	-	-	-	-	-	-	-				
常 滑	235	43	37	9	50	6	4	-	4	-	-	-	8	2	-	-	3	2	2	-	-	-	-	-				
中 部 空 港	35	16	12	1	-	-	1	-	-	-	-	-	-	-	-	-	-	-	-	-	-	-	-	-				
三 河 部	7,861	2,268	1,413	246	963	461	99	5	280	142	22	1	87	14	6	-	17	8	2	-	-	-	-	-				
刈 谷	660	186	95	15	78	50	3	-	26	24	1	-	6	1	1	-	2	3	1	-	-	-	-	-				
碧 南	440	126	86	18	51	16	4	-	12	14	3	-	3	-	-	-	-	-	-	-	-	-	-	-				
安 城	1,014	227	176	31	120	19	13	2	38	4	3	-	11	2	-	-	2	1	-	-	-	-	-	-				
西 尾	558	107	60	4	109	2	1	-	36	-	-	-	3	-	-	-	-	-	-	-	-	-	-	-				
岡 崎	1,298	380	255	46	152	65	18	-	42	4	3	-	12	1	1	-	4	1	-	-	-	-	-	-				
豊 田	1,528	340	267	52	185	38	21	3	61	6	3	1	32	5	2	-	3	1	1	-	-	-	-	-				
足 助	44	11	9	-	15	4	2	-	5	3	1	-	-	-	-	-	-	-	-	-	-	-	-	-				
設 楽	14	5	2	-	3	3	1	-	1	-	-	-	-	-	-	-	-	-	-	-	-	-	-	-				
新 城	64	17	14	1	7	2	1	-	2	-	-	-	1	-	-	-	-	-	-	-	-	-	-	-				
豊 川	550	253	119	19	54	89	11	-	14	63	5	-	2	-	-	-	-	2	-	-	-	-	-	-				
蒲 郡	257	157	48	5	41	106	8	-	12	19	3	-	2	1	-	-	2	-	-	-	-	-	-	-				
豊 橋	1,336	443	267	54	135	65	13	-	29	5	-	-	11	3	1	-	4	-	-	-	-	-	-	-				
田 原	98	16	15	1	13	2	3	-	2	-	-	-	4	1	1	-	-	-	-	-	-	-	-	-				

14 警察署別 窃盗犯 手口別 認知件数・検挙件数・検挙人員(3)

年次及び 警察署	侵 入												盗											
	金 庫 破 り				旅 館 荒 し				官 公 署 荒 し				学 校 荒 し				病 院 荒 し				給 油 所 荒 し			
	認知件数	検挙件数	検 挙 人 員		認知件数	検挙件数	検 挙 人 員		認知件数	検挙件数	検 挙 人 員		認知件数	検挙件数	検 挙 人 員		認知件数	検挙件数	検 挙 人 員		認知件数	検挙件数	検 挙 人 員	
総 数			うち)少年	総 数			うち)少年	総 数			うち)少年	総 数			うち)少年	総 数			うち)少年	総 数			うち)少年	
平成 26 年	246	50	9	1	2	6	1	-	22	2	2	-	69	15	7	4	94	7	1	-	25	2	-	-
27	216	46	13	-	12	3	1	-	9	7	3	-	62	10	1	-	113	20	5	-	23	16	2	-
28	240	65	13	1	6	3	2	1	8	2	2	-	82	17	8	1	84	6	1	-	19	6	-	-
29	235	85	16	1	20	15	6	3	19	4	1	-	78	9	7	2	126	205	1	-	12	4	1	1
30	136	60	17	2	9	3	-	-	9	4	2	-	40	16	6	1	39	129	4	-	21	3	-	-
令和元年	128	43	16	1	4	2	1	-	6	2	-	-	26	13	2	-	42	17	1	-	10	8	1	-
2	81	45	30	3	2	5	1	-	7	3	-	-	15	16	14	9	30	14	4	-	5	1	-	-
3	62	13	9	-	2	2	1	-	13	4	1	-	23	10	8	2	13	5	3	-	3	1	-	-
4	93	26	16	1	2	-	1	-	4	11	2	-	16	9	7	1	121	8	2	-	11	3	3	-
5	109	53	7	-	7	6	3	-	2	1	1	-	14	19	3	-	51	27	2	-	6	8	-	-
本 部	-	-	-	-	-	-	-	-	-	-	-	-	-	-	-	-	-	-	-	-	-	-	-	-
名古屋市部	42	9	4	-	4	3	1	-	1	1	1	-	5	17	2	-	12	3	1	-	-	2	-	-
千 種	4	-	-	-	-	-	-	-	-	-	-	-	-	-	-	-	1	-	-	-	-	-	-	-
東	5	3	1	-	-	-	-	-	-	-	-	-	-	-	-	-	-	-	-	-	-	1	-	-
北	3	-	-	-	-	-	-	-	-	-	-	-	-	-	-	-	1	2	-	-	-	-	-	-
西	1	-	-	-	-	-	-	-	-	-	-	-	-	-	-	-	1	-	-	-	-	-	-	-
中 村	3	-	-	-	-	-	-	-	-	-	-	-	-	14	-	-	1	-	-	-	-	-	-	-
中	6	-	-	-	3	2	1	-	-	-	-	-	1	1	1	-	1	1	1	-	-	-	-	-
昭 和	1	1	1	-	-	-	-	-	-	-	-	-	1	2	-	-	1	-	-	-	-	-	-	-
瑞 穂	1	1	1	-	-	-	-	-	-	-	-	-	-	-	-	-	-	-	-	-	-	-	-	-
熱 田	-	-	-	-	-	-	-	-	-	-	-	-	-	-	1	-	-	-	-	-	-	-	-	-
中 川	1	1	-	-	-	-	-	-	-	-	-	-	-	-	-	-	-	-	-	-	-	-	-	-
南	1	-	-	-	1	1	-	-	-	-	-	-	2	-	-	-	1	-	-	-	-	-	-	-
港	-	-	-	-	-	-	-	-	-	-	-	-	-	-	-	-	1	-	-	-	-	-	-	-
緑	5	3	1	-	-	-	-	-	1	1	1	-	-	-	-	-	1	-	-	-	-	-	-	-
名 東	5	-	-	-	-	-	-	-	-	-	-	-	-	-	-	-	-	-	-	-	-	-	-	-
天 白	2	-	-	-	-	-	-	-	-	-	-	-	1	-	-	-	1	-	-	-	-	-	-	-
守 山	4	-	-	-	-	-	-	-	-	-	-	-	-	-	-	-	2	-	-	-	-	1	-	-

14 警察署別 窃盗犯 手口別 認知件数・検挙件数・検挙人員(4)

年次及び 警察署	侵 入												盗											
	金 庫 破 り				旅 館 荒 し				官 公 署 荒 し				学 校 荒 し				病 院 荒 し				給 油 所 荒 し			
	認知件数	検挙件数	検 挙 人 員		認知件数	検挙件数	検 挙 人 員		認知件数	検挙件数	検 挙 人 員		認知件数	検挙件数	検 挙 人 員		認知件数	検挙件数	検 挙 人 員		認知件数	検挙件数	検 挙 人 員	
総 数			うち)少年	総 数			うち)少年	総 数			うち)少年	総 数			うち)少年	総 数			うち)少年	総 数			うち)少年	
尾 張 部	42	22	2	-	1	1	-	-	-	-	-	-	5	2	1	-	29	9	-	-	4	-	-	-
愛 知	4	-	-	-	-	-	-	-	-	-	-	-	1	1	1	-	2	-	-	-	-	-	-	-
瀨 戸	2	-	-	-	1	1	-	-	-	-	-	-	-	-	-	-	-	-	-	-	-	-	-	-
春 日 井	10	-	-	-	-	-	-	-	-	-	-	-	-	-	-	-	1	-	-	-	-	-	-	-
小 牧	2	-	-	-	-	-	-	-	-	-	-	-	-	-	-	-	1	-	-	-	1	-	-	-
西 枇 杷 島	4	2	1	-	-	-	-	-	-	-	-	-	-	-	-	-	3	-	-	-	-	-	-	-
江 南	1	11	-	-	-	-	-	-	-	-	-	-	-	-	-	-	2	-	-	-	-	-	-	-
犬 山	-	-	-	-	-	-	-	-	-	-	-	-	-	-	-	-	-	-	-	-	1	-	-	-
一 宮	3	5	1	-	-	-	-	-	-	-	-	-	3	-	-	-	5	1	-	-	-	-	-	-
稲 沢	1	-	-	-	-	-	-	-	-	-	-	-	-	-	-	-	6	-	-	-	-	-	-	-
津 島	4	-	-	-	-	-	-	-	-	-	-	-	-	-	-	-	2	-	-	-	-	-	-	-
蟹 江	3	2	-	-	-	-	-	-	-	-	-	-	-	-	-	-	1	8	-	-	1	-	-	-
半 田	1	-	-	-	-	-	-	-	-	-	-	-	-	-	-	-	1	-	-	-	1	-	-	-
東 海	4	2	-	-	-	-	-	-	-	-	-	-	-	1	-	-	5	-	-	-	-	-	-	-
知 多	-	-	-	-	-	-	-	-	-	-	-	-	-	-	-	-	-	-	-	-	-	-	-	-
常 滑	3	-	-	-	-	-	-	-	-	-	-	-	1	-	-	-	-	-	-	-	-	-	-	-
中 部 空 港	-	-	-	-	-	-	-	-	-	-	-	-	-	-	-	-	-	-	-	-	-	-	-	-
三 河 部	25	22	1	-	2	2	2	-	1	-	-	-	4	-	-	-	10	15	1	-	2	6	-	-
刈 谷	5	10	-	-	-	-	-	-	-	-	-	-	1	-	-	-	2	-	-	-	-	-	-	-
碧 南	4	-	-	-	-	-	-	-	-	-	-	-	-	-	-	-	-	-	-	-	-	-	-	-
安 城	2	-	-	-	-	-	-	-	-	-	-	-	-	-	-	-	3	-	-	-	-	-	-	-
西 尾	-	-	-	-	-	-	-	-	-	-	-	-	1	-	-	-	1	-	-	-	-	-	-	-
岡 崎	-	1	-	-	-	-	-	-	1	-	-	-	-	-	-	-	2	2	-	-	1	-	-	-
豊 田	3	1	-	-	-	-	-	-	-	-	-	-	1	-	-	-	-	-	-	-	-	1	-	-
足 助	-	-	-	-	-	-	-	-	-	-	-	-	-	-	-	-	-	-	-	-	-	-	-	-
設 楽	-	-	-	-	-	-	-	-	-	-	-	-	-	-	-	-	-	-	-	-	-	-	-	-
新 城	-	-	-	-	-	-	-	-	-	-	-	-	-	-	-	-	-	-	-	-	-	-	-	-
豊 川	3	-	-	-	-	-	-	-	-	-	-	-	-	-	-	-	1	-	-	-	-	3	-	-
蒲 郡	-	6	-	-	2	2	2	-	-	-	-	-	-	-	-	-	1	12	1	-	-	2	-	-
豊 橋	7	4	1	-	-	-	-	-	-	-	-	-	1	-	-	-	-	1	-	-	1	-	-	-
田 原	1	-	-	-	-	-	-	-	-	-	-	-	-	-	-	-	-	-	-	-	-	-	-	-

14 警察署別 窃盗犯 手口別 認知件数・検挙件数・検挙人員(5)

年次及び 警察署	侵 入												盗											
	事務所荒し				出店荒し				工場荒し				更衣室荒し				倉庫荒し				その他			
	認知件数	検挙件数	検挙人員		認知件数	検挙件数	検挙人員		認知件数	検挙件数	検挙人員		認知件数	検挙件数	検挙人員		認知件数	検挙件数	検挙人員		認知件数	検挙件数	検挙人員	
総数			うち)少年	総数			うち)少年	総数			うち)少年	総数			うち)少年	総数			うち)少年	総数			うち)少年	
平成26年	951	123	35	4	1,488	172	51	17	75	35	10	2	41	1	1	-	291	44	30	-	567	104	41	3
27	750	303	43	3	1,111	390	45	6	64	35	20	3	30	10	5	2	241	81	34	-	626	148	50	2
28	710	312	43	1	830	493	46	5	67	25	11	2	41	6	3	-	252	130	36	6	662	229	56	4
29	715	253	33	1	1,108	284	68	6	46	19	10	2	40	17	9	1	205	77	40	1	570	183	73	7
30	452	239	42	2	751	287	50	15	37	22	8	-	37	16	5	-	157	76	48	3	381	194	64	7
令和元年	523	196	36	4	697	442	56	6	35	14	10	-	31	20	13	2	138	59	34	1	396	255	52	2
2	283	97	44	5	362	226	28	3	37	17	10	-	17	11	7	1	98	51	34	-	323	111	60	-
3	256	69	35	-	221	187	39	7	47	25	17	-	14	4	4	-	89	55	37	1	360	107	52	3
4	228	235	44	-	366	124	47	2	32	13	4	-	15	8	4	1	127	53	30	-	480	105	51	3
5	200	55	28	-	474	246	44	2	49	17	8	-	18	9	7	2	163	58	57	4	596	110	53	2
本部	-	-	-	-	-	-	-	-	-	-	-	-	-	-	-	-	-	-	-	-	-	-	-	-
名古屋市部	45	19	11	-	150	33	23	1	10	5	4	-	5	6	2	-	29	12	16	-	149	25	15	-
千種	6	1	1	-	9	3	1	-	-	-	-	-	-	-	-	-	-	-	-	-	6	2	-	-
東	2	1	-	-	2	1	1	-	-	-	-	-	-	-	-	-	1	-	-	-	6	-	-	-
北	5	1	-	-	3	-	-	-	-	-	-	-	-	-	-	-	4	1	3	-	6	-	-	-
西	3	-	-	-	14	3	1	-	-	-	-	-	-	-	-	-	1	-	-	-	8	3	4	-
中村	2	2	2	-	7	2	2	-	-	-	-	-	-	4	1	-	-	1	-	-	12	1	1	-
中	6	5	5	-	37	16	14	1	-	-	-	-	-	-	-	-	4	1	-	-	10	4	1	-
昭和	1	-	-	-	6	-	-	-	2	2	1	-	1	2	1	-	1	-	-	-	3	1	1	-
瑞穂	-	-	-	-	5	-	-	-	-	-	-	-	1	-	-	-	1	2	6	-	8	-	-	-
熱田	1	-	-	-	2	-	-	-	-	-	-	-	1	-	-	-	4	1	1	-	2	-	-	-
中川	4	3	1	-	5	3	2	-	2	1	-	-	1	-	-	-	4	1	1	-	9	2	1	-
南	1	-	1	-	4	2	1	-	1	-	-	-	-	-	-	-	3	1	1	-	20	1	1	-
港	3	-	-	-	4	-	-	-	2	2	3	-	-	-	-	-	4	-	-	-	9	4	3	-
緑	4	6	1	-	13	1	-	-	3	-	-	-	-	-	-	-	-	-	-	-	7	1	-	-
名東	2	-	-	-	14	2	1	-	-	-	-	-	-	-	-	-	-	2	1	-	10	2	2	-
天白	2	-	-	-	4	-	-	-	-	-	-	-	1	-	-	-	1	-	-	-	7	3	-	-
守山	3	-	-	-	21	-	-	-	-	-	-	-	-	-	-	-	1	2	3	-	26	1	1	-

14 警察署別 窃盗犯 手口別 認知件数・検挙件数・検挙人員(6)

年次及び 警察署	侵 入												盗											
	事務所荒し				出店荒し				工場荒し				更衣室荒し				倉庫荒し				その他			
	認知件数	検挙件数	検挙人員		認知件数	検挙件数	検挙人員		認知件数	検挙件数	検挙人員		認知件数	検挙件数	検挙人員		認知件数	検挙件数	検挙人員		認知件数	検挙件数	検挙人員	
総数			うち)少年	総数			うち)少年	総数			うち)少年	総数			うち)少年	総数			うち)少年	総数			うち)少年	
尾張部	69	7	5	-	180	73	12	1	10	1	-	-	9	2	3	-	60	17	16	2	249	43	25	2
愛知	6	-	1	-	28	-	-	-	2	-	-	-	-	-	-	-	2	1	1	-	23	9	1	-
瀬戸	1	-	-	-	6	1	-	-	1	-	-	-	-	-	-	-	2	-	-	-	7	-	1	-
春日井	11	-	-	-	23	4	4	1	-	-	-	-	-	-	-	-	6	2	2	-	18	9	1	-
小牧	5	-	-	-	11	2	1	-	1	-	-	-	-	-	-	-	1	-	-	-	20	2	2	-
西枇杷島	4	-	-	-	8	1	1	-	-	-	-	-	-	-	-	-	4	1	1	-	25	3	6	2
江南	3	3	1	-	10	15	2	-	-	-	-	-	-	-	-	-	2	3	4	2	19	2	-	-
犬山	5	-	1	-	3	-	-	-	-	-	-	-	4	1	1	-	1	-	-	-	12	1	1	-
一宮	6	2	2	-	30	26	2	-	-	-	-	-	-	-	-	-	10	3	1	-	19	2	2	-
稲沢	2	-	-	-	5	-	-	-	-	-	-	-	1	-	-	-	3	-	-	-	18	1	1	-
津島	8	-	-	-	12	-	-	-	-	-	-	-	-	-	1	-	11	1	1	-	29	4	1	-
蟹江	1	-	-	-	6	2	1	-	2	-	-	-	1	-	-	-	2	1	1	-	8	-	-	-
半田	3	2	-	-	12	4	1	-	4	1	-	-	1	-	-	-	7	4	4	-	20	10	7	-
東海	6	-	-	-	12	18	-	-	-	-	-	-	-	-	-	-	4	-	-	-	16	-	1	-
知多	5	-	-	-	1	-	-	-	-	-	-	-	1	-	-	-	1	-	-	-	5	-	-	-
常滑	3	-	-	-	13	-	-	-	-	-	-	-	1	1	1	-	4	1	1	-	10	-	-	-
中部空港	-	-	-	-	-	-	-	-	-	-	-	-	-	-	-	-	-	-	-	-	-	-	1	-
三河部	86	29	12	-	144	140	9	-	29	11	4	-	4	1	2	2	74	29	25	2	198	42	13	-
刈谷	4	-	-	-	8	10	-	-	2	-	-	-	-	-	-	-	10	-	-	-	12	2	-	-
碧南	7	-	-	-	10	-	-	-	-	-	-	-	-	-	-	-	9	1	1	-	6	1	-	-
安城	10	2	-	-	15	3	1	-	3	-	-	-	1	-	-	-	5	4	7	2	30	3	2	-
西尾	12	-	-	-	13	-	-	-	10	2	1	-	1	-	-	-	13	-	-	-	19	-	-	-
岡崎	8	3	2	-	34	20	3	-	3	4	-	-	-	1	-	-	11	14	6	-	34	14	3	-
豊田	13	10	8	-	25	10	1	-	3	1	-	-	-	-	2	2	11	2	4	-	33	1	-	-
足助	3	-	-	-	3	1	1	-	-	-	-	-	-	-	-	-	4	-	-	-	-	-	-	-
設楽	-	3	1	-	-	-	-	-	-	-	-	-	-	-	-	-	-	-	-	-	2	-	-	-
新城	1	-	-	-	-	-	-	-	1	1	-	-	-	-	-	-	1	1	1	-	1	-	-	-
豊川	11	5	1	-	8	11	-	-	5	2	3	-	-	-	-	-	-	-	-	-	10	3	2	-
蒲郡	5	6	-	-	2	53	1	-	1	-	-	-	1	-	-	-	2	2	1	-	11	3	-	-
豊橋	11	-	-	-	24	32	2	-	1	1	-	-	1	-	-	-	8	5	5	-	37	14	4	-
田原	1	-	-	-	2	-	-	-	-	-	-	-	-	-	-	-	-	-	-	-	3	1	2	-

14 警察署別 窃盗犯 手口別 認知件数・検挙件数・検挙人員(7)

年次及び 警察署	乗 り 物 盗				自 動 車 盗								オ ー ト バ イ 盗											
					キ ー あ り				キ ー な し				キ ー あ り											
	認知件数	検挙件数	検 挙 人 員		認知件数	検挙件数	検 挙 人 員		認知件数	検挙件数	検 挙 人 員		認知件数	検挙件数	検 挙 人 員		認知件数	検挙件数	検 挙 人 員					
			総 数	うち)少年			総 数	うち)少年			総 数	うち)少年			総 数	うち)少年			総 数	うち)少年				
平成 26 年	20,453	1,654	1,213	630	2,724	331	70	17	588	81	36	13	2,136	250	34	4	2,138	186	196	183	566	87	83	78
27	17,440	2,155	987	460	2,205	883	80	15	489	195	44	14	1,716	688	36	1	1,525	243	128	120	406	71	55	54
28	15,891	1,892	923	383	1,349	639	78	10	367	149	35	10	982	490	43	-	1,446	215	116	95	373	78	48	43
29	13,997	1,502	748	313	1,127	595	86	14	122	131	44	10	1,005	464	42	4	1,228	121	98	86	330	45	41	34
30	12,128	1,231	661	236	839	367	68	10	62	73	29	7	777	294	39	3	711	85	48	43	103	31	20	20
令和元年	11,468	1,106	589	194	681	339	50	4	86	63	26	2	595	276	24	2	578	49	28	24	89	18	14	13
2	8,352	900	558	201	500	143	49	2	64	33	21	-	436	110	28	2	559	95	54	49	89	40	35	32
3	8,247	784	484	184	745	129	56	7	72	45	33	7	673	84	23	-	444	59	39	32	80	28	21	21
4	10,109	816	513	212	884	199	57	5	79	50	29	4	805	149	28	1	571	58	50	44	138	30	26	23
5	12,523	920	561	278	698	166	61	8	98	51	36	7	600	115	25	1	591	107	75	68	129	46	46	43
本 部	-	-	-	-	-	-	-	-	-	-	-	-	-	-	-	-	-	-	-	-	-	-	-	-
名古屋市部	5,927	422	233	93	304	88	25	1	24	16	10	-	280	72	15	1	168	36	26	22	40	14	14	12
千 種	295	18	13	7	8	4	1	-	-	-	-	-	8	4	1	-	9	4	4	4	3	2	4	4
東	328	41	14	5	17	18	-	-	2	2	-	-	15	16	-	-	12	4	5	3	6	2	2	-
北	376	36	20	5	24	16	6	-	2	2	2	-	22	14	4	-	10	6	4	3	-	2	1	1
西	502	30	15	3	24	1	1	-	1	1	1	-	23	-	-	-	8	1	-	-	2	-	-	-
中 村	673	38	20	1	14	4	1	-	1	2	1	-	13	2	-	-	13	-	-	-	2	-	-	-
中	1,097	68	45	16	20	5	5	-	6	2	2	-	14	3	3	-	25	7	4	4	6	3	4	4
昭 和	184	7	6	2	3	-	-	-	-	-	-	-	3	-	-	-	1	1	-	-	-	1	-	-
瑞 穂	102	10	5	2	12	5	3	-	-	2	-	-	12	3	3	-	2	-	-	-	1	-	-	-
熱 田	191	10	5	2	3	1	-	-	-	-	-	-	3	1	-	-	3	2	1	1	-	-	-	-
中 川	585	24	11	4	31	5	2	1	2	1	1	-	29	4	1	1	20	3	1	-	3	-	-	-
南	319	18	9	3	16	2	1	-	4	1	-	-	12	1	1	-	11	2	1	1	6	1	1	1
港	309	28	15	13	23	2	1	-	-	1	1	-	23	1	-	-	14	1	1	1	3	1	1	1
緑	228	14	13	10	40	1	1	-	2	1	1	-	38	-	-	-	11	2	4	4	3	1	-	-
名 東	213	15	11	6	17	1	-	-	1	-	-	-	16	1	-	-	9	-	-	-	2	-	-	-
天 白	185	19	14	5	7	2	1	-	-	1	1	-	7	1	-	-	10	-	-	-	1	-	-	-
守 山	340	46	17	9	45	21	2	-	3	-	-	-	42	21	2	-	10	3	1	1	2	1	1	1

14 警察署別 窃盗犯 手口別 認知件数・検挙件数・検挙人員(8)

年次及び 警察署	乗 り 物 盗				自 動 車 盗								オ ー ト バ イ 盗											
					キ ー あ り				キ ー な し				キ ー あ り											
	認知件数	検挙件数	検 挙 人 員		認知件数	検挙件数	検 挙 人 員		認知件数	検挙件数	検 挙 人 員		認知件数	検挙件数	検 挙 人 員		認知件数	検挙件数	検 挙 人 員					
			総 数	うち)少年			総 数	うち)少年			総 数	うち)少年			総 数	うち)少年			総 数	うち)少年				
尾 張 部	3,737	274	190	103	295	42	15	3	47	16	12	3	248	26	3	-	211	33	31	29	30	10	18	17
愛 知	265	22	12	5	26	2	1	-	-	-	-	-	26	2	1	-	19	1	-	-	3	1	-	-
瀬 戸	137	24	6	5	7	17	-	-	1	1	-	-	6	16	-	-	9	1	1	1	-	1	1	1
春 日 井	602	28	20	12	24	1	-	-	-	1	-	-	24	-	-	-	13	3	1	1	-	1	1	1
小 牧	262	22	16	7	16	5	4	2	6	5	4	2	10	-	-	-	13	3	3	2	4	3	3	2
西 枇 杷 島	231	18	12	9	32	2	2	1	2	2	2	1	30	-	-	-	11	2	2	2	4	-	1	1
江 南	255	14	10	3	24	1	1	-	2	1	1	-	22	-	-	-	7	4	3	2	-	-	-	-
犬 山	147	11	4	2	7	1	-	-	-	-	-	-	7	1	-	-	11	2	1	1	-	1	1	1
一 宮	424	45	40	27	29	2	1	-	4	1	1	-	25	1	-	-	20	8	12	12	5	1	4	4
稲 沢	233	7	5	1	11	2	1	-	3	1	1	-	8	1	-	-	15	-	-	-	2	-	-	-
津 島	279	8	8	6	33	1	2	-	-	-	-	-	33	1	2	-	30	4	5	5	2	-	5	5
蟹 江	163	15	9	-	44	-	-	-	23	-	-	-	21	-	-	-	22	-	-	-	1	-	-	-
半 田	358	37	31	19	12	3	1	-	2	1	1	-	10	2	-	-	18	5	3	3	1	2	2	2
東 海	242	16	10	2	25	4	1	-	2	2	1	-	23	2	-	-	13	-	-	-	5	-	-	-
知 多	92	4	3	1	4	1	1	-	1	1	1	-	3	-	-	-	6	-	-	-	3	-	-	-
常 滑	47	3	4	4	1	-	-	-	1	-	-	-	-	-	-	-	4	-	-	-	-	-	-	-
中 部 空 港	-	-	-	-	-	-	-	-	-	-	-	-	-	-	-	-	-	-	-	-	-	-	-	-
三 河 部	2,859	224	138	82	99	36	21	4	27	19	14	4	72	17	7	-	212	38	18	17	59	22	14	14
刈 谷	320	21	11	10	9	2	-	-	-	1	-	-	9	1	-	-	15	5	3	2	1	-	-	-
碧 南	184	14	12	8	10	1	-	-	-	-	-	-	10	1	-	-	10	-	-	-	3	-	-	-
安 城	441	19	15	10	17	2	1	-	3	-	-	-	14	2	1	-	20	3	2	2	6	2	2	2
西 尾	155	3	1	-	5	-	-	-	-	-	-	-	5	-	-	-	7	-	-	-	1	-	-	-
岡 崎	427	33	16	7	16	5	2	-	6	3	2	-	10	2	-	-	18	4	2	2	5	2	2	2
豊 田	534	45	33	18	25	9	5	-	11	5	3	-	14	4	2	-	58	9	5	5	29	8	5	5
足 助	2	-	-	-	-	-	-	-	-	-	-	-	-	-	-	-	-	-	-	-	-	-	-	-
設 楽	-	-	-	-	-	-	-	-	-	-	-	-	-	-	-	-	-	-	-	-	-	-	-	-
新 城	11	-	-	-	-	-	-	-	-	-	-	-	-	-	-	-	-	-	-	-	-	-	-	-
豊 川	173	22	11	6	9	8	3	-	1	5	2	-	8	3	1	-	19	2	1	1	3	2	1	1
蒲 郡	76	7	7	4	2	2	1	-	2	2	1	-	-	-	-	-	5	-	-	-	-	-	-	-
豊 橋	527	57	29	18	5	6	8	4	4	3	6	4	1	3	2	-	60	15	5	5	11	8	4	4
田 原	9	3	3	1	1	1	1	-	-	-	-	-	1	1	1	-	-	-	-	-	-	-	-	-

14 警察署別 窃盗犯 手口別 認知件数・検挙件数・検挙人員(9)

年次及び 警察署	乗 り 物 盗																非 侵 入 盗				詐 欺 盗							
	オ ー ト バ イ 盗				自 転 車 盗				施 錠 し た				施 錠 せ ず				認 知 件 数		検 挙 件 数		検 挙 人 員		認 知 件 数		検 挙 件 数		検 挙 人 員	
	キ ー な し																											
	認 知 件 数	検 挙 件 数	検 挙 人 員		認 知 件 数	検 挙 件 数	検 挙 人 員		認 知 件 数	検 挙 件 数	検 挙 人 員		認 知 件 数	検 挙 件 数	検 挙 人 員		認 知 件 数	検 挙 件 数	検 挙 人 員		認 知 件 数	検 挙 件 数	検 挙 人 員					
		総 数	うち)少年			総 数	うち)少年			総 数	うち)少年			総 数	うち)少年			総 数	うち)少年			総 数	うち)少年					
平成 26 年	1,572	99	113	105	15,591	1,137	947	430	6,359	326	192	103	9,232	811	755	327	32,266	8,885	6,725	1,139	159	96	34	10				
27	1,119	172	73	66	13,710	1,029	779	325	5,587	294	134	59	8,123	735	645	266	29,082	9,774	6,923	899	136	58	37	6				
28	1,073	137	68	52	13,096	1,038	729	278	5,619	333	137	49	7,477	705	592	229	25,423	8,891	6,390	758	119	46	35	7				
29	898	76	57	52	11,642	786	564	213	4,800	248	113	56	6,842	538	451	157	25,286	7,891	6,048	732	142	47	26	7				
30	608	54	28	23	10,578	779	545	183	4,127	241	88	34	6,451	538	457	149	20,989	7,755	5,744	637	139	46	29	5				
令和元年	489	31	14	11	10,209	718	511	166	3,864	200	84	25	6,345	518	427	141	18,834	7,205	5,656	522	231	75	44	11				
2	470	55	19	17	7,293	662	455	150	2,822	208	74	22	4,471	454	381	128	15,116	6,760	5,134	455	204	115	61	15				
3	364	31	18	11	7,058	596	389	145	2,566	214	71	31	4,492	382	318	114	14,222	6,425	4,999	432	320	143	54	7				
4	433	28	24	21	8,654	559	406	163	3,087	151	67	27	5,567	408	339	136	15,179	5,840	4,447	426	360	155	48	10				
5	462	61	29	25	11,234	647	425	202	4,052	184	63	30	7,182	463	362	172	15,983	6,539	4,875	524	352	156	61	14				
本 部	-	-	-	-	-	-	-	-	-	-	-	-	-	-	-	-	-	1	1	-	-	-	-	-				
名古屋市部	128	22	12	10	5,455	298	182	70	2,263	109	39	16	3,192	189	143	54	6,817	3,001	2,138	174	188	81	34	9				
千 種	6	2	-	-	278	10	8	3	123	2	-	-	155	8	8	3	405	220	152	5	15	7	2	-				
東	6	2	3	3	299	19	9	2	138	10	3	-	161	9	6	2	239	122	79	3	9	1	-	-				
北	10	4	3	2	342	14	10	2	134	2	1	-	208	12	9	2	363	177	139	6	13	6	4	-				
西	6	1	-	-	470	28	14	3	151	13	3	-	319	15	11	3	407	173	123	8	15	8	2	-				
中 村	11	-	-	-	646	34	19	1	312	15	5	-	334	19	14	1	827	293	225	25	18	3	1	-				
中	19	4	-	-	1,052	56	36	12	523	20	9	5	529	36	27	7	1,037	300	218	28	15	10	5	1				
昭 和	1	-	-	-	180	6	6	2	69	1	-	-	111	5	6	2	150	101	51	2	5	3	1	-				
瑞 穂	1	-	-	-	88	5	2	2	39	2	-	-	49	3	2	2	158	57	49	2	8	2	-	-				
熱 田	3	2	1	1	185	7	4	1	89	1	-	-	96	6	4	1	254	139	75	4	4	4	-	-				
中 川	17	3	1	-	534	16	8	3	198	8	3	1	336	8	5	2	509	268	150	15	16	1	3	2				
南	5	1	-	-	292	14	7	2	101	4	1	-	191	10	6	2	447	220	176	9	9	6	1	-				
港	11	-	-	-	272	25	13	12	103	14	8	8	169	11	5	4	494	243	177	27	3	4	3	1				
緑	8	1	4	4	177	11	8	6	49	2	1	1	128	9	7	5	592	221	184	16	17	12	7	4				
名 東	7	-	-	-	187	14	11	6	63	4	2	-	124	10	9	6	285	156	119	4	9	7	2	-				
天 白	9	-	-	-	168	17	13	5	67	6	3	1	101	11	10	4	261	102	100	11	12	2	-	-				
守 山	8	2	-	-	285	22	14	8	104	5	-	-	181	17	14	8	389	209	121	9	20	5	3	1				

14 警察署別 窃盗犯 手口別 認知件数・検挙件数・検挙人員(10)

年次及び 警察署	乗 り 物 盗																非 侵 入 盗				詐 欺 盗			
	オートバイ盗				自 転 車 盗				施 錠 し た				施 錠 せ ず											
	キ ー な し																							
	認知件数	検挙件数	検 挙 人 員		認知件数	検挙件数	検 挙 人 員		認知件数	検挙件数	検 挙 人 員		認知件数	検挙件数	検 挙 人 員		認知件数	検挙件数	検 挙 人 員		認知件数	検挙件数	検 挙 人 員	
		総 数	うち)少年			総 数	うち)少年			総 数	うち)少年			総 数	うち)少年			総 数	うち)少年			総 数	うち)少年	
尾 張 部	181	23	13	12	3,231	199	144	71	1,034	43	14	8	2,197	156	130	63	5,127	1,954	1,560	191	113	45	17	4
愛 知	16	-	-	-	220	19	11	5	77	6	-	-	143	13	11	5	529	191	138	21	17	3	-	-
瀬 戸	9	-	-	-	121	6	5	4	38	2	1	-	83	4	4	4	158	71	63	18	6	3	1	-
春 日 井	13	2	-	-	565	24	19	11	207	5	4	2	358	19	15	9	517	200	165	17	7	7	1	-
小 牧	9	-	-	-	233	14	9	3	57	5	1	-	176	9	8	3	339	127	101	10	10	4	2	-
西 枇 杷 島	7	2	1	1	188	14	8	6	52	2	1	1	136	12	7	5	323	146	114	9	11	8	4	-
江 南	7	4	3	2	224	9	6	1	66	1	1	1	158	8	5	-	289	161	120	13	8	1	1	-
犬 山	11	1	-	-	129	8	3	1	27	2	-	-	102	6	3	1	115	43	36	2	8	-	1	-
一 宮	15	7	8	8	375	35	27	15	124	8	1	-	251	27	26	15	722	291	237	42	8	7	1	-
稲 沢	13	-	-	-	207	5	4	1	68	-	-	-	139	5	4	1	339	97	77	6	8	2	3	3
津 島	28	4	-	-	216	3	1	1	53	1	-	-	163	2	1	1	453	148	129	8	6	3	1	1
蟹 江	21	-	-	-	97	15	9	-	42	2	-	-	55	13	9	-	255	93	83	2	3	2	1	-
半 田	17	3	1	1	328	29	27	16	92	5	3	2	236	24	24	14	502	203	153	31	5	-	-	-
東 海	8	-	-	-	204	12	9	2	79	2	-	-	125	10	9	2	319	96	67	2	8	4	1	-
知 多	3	-	-	-	82	3	2	1	35	1	-	-	47	2	2	1	94	37	37	4	5	1	-	-
常 滑	4	-	-	-	42	3	4	4	17	1	2	2	25	2	2	2	138	34	29	5	3	-	-	-
中 部 空 港	-	-	-	-	-	-	-	-	-	-	-	-	-	-	-	-	35	16	11	1	-	-	-	-
三 河 部	153	16	4	3	2,548	150	99	61	755	32	10	6	1,793	118	89	55	4,039	1,583	1,176	159	51	30	10	1
刈 谷	14	5	3	2	296	14	8	8	105	7	2	2	191	7	6	6	262	115	81	5	5	-	-	-
碧 南	7	-	-	-	164	13	12	8	31	-	-	-	133	13	12	8	205	96	70	10	2	-	-	-
安 城	14	1	-	-	404	14	12	8	107	-	-	-	297	14	12	8	453	189	148	19	10	5	1	-
西 尾	6	-	-	-	143	3	1	-	32	1	-	-	111	2	1	-	294	102	58	4	-	3	1	-
岡 崎	13	2	-	-	393	24	12	5	118	3	-	-	275	21	12	5	719	282	221	39	15	7	3	-
豊 田	29	1	-	-	451	27	23	13	187	7	4	2	264	20	19	11	809	257	213	31	9	1	1	-
足 助	-	-	-	-	2	-	-	-	1	-	-	-	1	-	-	-	27	7	7	-	-	-	-	-
設 楽	-	-	-	-	-	-	-	-	-	-	-	-	-	-	-	-	11	2	1	-	-	-	-	-
新 城	-	-	-	-	11	-	-	-	3	-	-	-	8	-	-	-	46	15	13	1	-	-	-	-
豊 川	16	-	-	-	145	12	7	5	36	1	-	-	109	11	7	5	323	142	97	13	3	8	-	-
蒲 郡	5	-	-	-	69	5	6	4	10	-	-	-	59	5	6	4	140	44	33	1	1	1	1	-
豊 橋	49	7	1	1	462	36	16	9	122	12	3	2	340	24	13	7	674	321	225	36	5	4	2	1
田 原	-	-	-	-	8	2	2	1	3	1	1	-	5	1	1	1	76	11	9	-	1	1	1	-

14 警察署別 窃盗犯 手口別 認知件数・検挙件数・検挙人員(II)

年次及び 警察署	非 侵 入 盗																							
	詐 欺 盗 盗																							
	職 権 盗				慶 弔 盗				追 出 し 盗				買 物 盗				訪 問 盗				詐 欺 盗		そ の 他	
	認知件数	検挙件数	検 挙 人 員		認知件数	検挙件数	検 挙 人 員		認知件数	検挙件数	検 挙 人 員		認知件数	検挙件数	検 挙 人 員		認知件数	検挙件数	検 挙 人 員		認知件数	検挙件数	検 挙 人 員	
総 数			うち)少年	総 数			うち)少年	総 数			うち)少年	総 数			うち)少年	総 数			うち)少年	総 数			うち)少年	総 数
平成 26 年	2	2	-	-	1	-	-	-	7	3	3	-	83	25	19	7	55	62	12	3	11	4	-	-
27	-	-	-	-	-	-	-	1	-	1	-	75	33	18	3	52	16	15	3	8	9	3	-	
28	-	-	-	-	-	-	-	3	-	-	-	74	27	20	6	32	18	15	1	10	1	-	-	
29	1	-	-	-	2	1	-	2	1	2	-	80	31	14	3	39	11	7	2	18	3	3	2	
30	44	13	2	-	-	-	-	3	1	1	-	42	13	11	3	37	16	13	1	13	3	2	1	
令和元年	148	49	19	7	1	-	-	1	1	1	-	41	8	14	3	34	12	8	1	6	5	2	-	
2	128	82	29	2	-	-	-	2	2	2	-	35	19	19	6	21	7	8	6	18	5	3	1	
3	169	81	22	6	-	-	-	-	-	-	-	44	23	14	1	25	17	14	-	82	22	4	-	
4	155	100	28	5	-	-	-	1	1	1	-	30	17	11	3	116	6	3	1	58	31	5	1	
5	112	59	16	3	-	-	-	-	-	-	-	64	21	21	5	173	68	21	5	3	8	3	1	
本 部	-	-	-	-	-	-	-	-	-	-	-	-	-	-	-	-	-	-	-	-	-	-	-	
名古屋市部	41	11	6	2	-	-	-	-	-	-	-	37	11	10	2	110	52	15	4	-	7	3	1	
千 種	2	2	-	-	-	-	-	-	-	-	-	3	2	1	-	10	2	1	-	-	1	-	-	
東	3	-	-	-	-	-	-	-	-	-	-	-	-	-	-	6	-	-	-	-	1	-	-	
北	3	1	2	-	-	-	-	-	-	-	-	-	-	-	-	10	2	2	-	-	3	-	-	
西	1	1	-	-	-	-	-	-	-	-	-	3	4	2	-	11	3	-	-	-	-	-	-	
中 村	3	-	-	-	-	-	-	-	-	-	-	11	1	-	-	4	1	-	-	-	1	1	-	
中	1	1	-	-	-	-	-	-	-	-	-	12	1	2	-	2	8	2	-	-	-	1	1	
昭 和	1	-	-	-	-	-	-	-	-	-	-	-	-	-	-	4	3	1	-	-	-	-	-	
瑞 穂	4	-	-	-	-	-	-	-	-	-	-	-	-	-	-	4	1	-	-	-	1	-	-	
熱 田	-	-	-	-	-	-	-	-	-	-	-	-	-	-	-	4	4	-	-	-	-	-	-	
中 川	3	-	-	-	-	-	-	-	-	-	-	4	-	2	2	9	1	1	-	-	-	-	-	
南	4	2	-	-	-	-	-	-	-	-	-	-	-	-	-	5	4	1	-	-	-	-	-	
港	-	1	1	-	-	-	-	-	-	-	-	-	-	-	-	3	3	1	1	-	-	1	-	
緑	6	2	3	2	-	-	-	-	-	-	-	2	1	1	-	9	9	3	2	-	-	-	-	
名 東	3	-	-	-	-	-	-	-	-	-	-	-	-	-	-	6	7	2	-	-	-	-	-	
天 白	2	-	-	-	-	-	-	-	-	-	-	-	-	-	-	10	2	-	-	-	-	-	-	
守 山	5	1	-	-	-	-	-	-	-	-	-	2	2	2	-	13	2	1	1	-	-	-	-	

14 警察署別 窃盗犯 手口別 認知件数・検挙件数・検挙人員(12)

年次及び 警察署	非 侵 入 盗																							
	詐											欺												
	職 権 盗				慶 弔 盗				追 出 し 盗				買 物 盗				訪 問 盗				詐 欺 盗 其 他			
	認知件数	検挙件数	検 挙 人 員		認知件数	検挙件数	検 挙 人 員		認知件数	検挙件数	検 挙 人 員		認知件数	検挙件数	検 挙 人 員		認知件数	検挙件数	検 挙 人 員		認知件数	検挙件数	検 挙 人 員	
総 数			うち)少年	総 数			うち)少年	総 数			うち)少年	総 数			うち)少年	総 数			うち)少年	総 数			うち)少年	
尾 張 部	49	26	8	1	-	-	-	-	-	-	-	15	6	7	3	47	12	2	-	2	1	-	-	
愛 知	6	2	-	-	-	-	-	-	-	-	-	3	-	-	-	8	1	-	-	-	-	-	-	
瀨 戸	3	3	1	-	-	-	-	-	-	-	-	-	-	-	-	3	-	-	-	-	-	-	-	
春 日 井	3	2	-	-	-	-	-	-	-	-	-	-	-	-	-	4	5	1	-	-	-	-	-	
小 牧	4	4	2	-	-	-	-	-	-	-	-	-	-	-	-	6	-	-	-	-	-	-	-	
西 枇 杷 島	3	3	-	-	-	-	-	-	-	-	-	4	4	4	-	4	1	-	-	-	-	-	-	
江 南	3	1	1	-	-	-	-	-	-	-	-	-	-	-	-	4	-	-	-	1	-	-	-	
犬 山	6	-	1	-	-	-	-	-	-	-	-	-	-	-	-	2	-	-	-	-	-	-	-	
一 宮	5	6	1	-	-	-	-	-	-	-	-	-	-	-	-	3	1	-	-	-	-	-	-	
稻 沢	2	-	-	-	-	-	-	-	-	-	-	4	2	3	3	2	-	-	-	-	-	-	-	
津 島	3	3	1	1	-	-	-	-	-	-	-	2	-	-	-	1	-	-	-	-	-	-	-	
蟹 江	1	1	1	-	-	-	-	-	-	-	-	-	-	-	-	1	-	-	-	1	1	-	-	
半 田	1	-	-	-	-	-	-	-	-	-	-	1	-	-	-	3	-	-	-	-	-	-	-	
東 海	6	1	-	-	-	-	-	-	-	-	-	-	-	-	-	2	3	1	-	-	-	-	-	
知 多	1	-	-	-	-	-	-	-	-	-	-	-	-	-	-	4	1	-	-	-	-	-	-	
常 滑	2	-	-	-	-	-	-	-	-	-	-	1	-	-	-	-	-	-	-	-	-	-	-	
中 部 空 港	-	-	-	-	-	-	-	-	-	-	-	-	-	-	-	-	-	-	-	-	-	-	-	
三 河 部	22	22	2	-	-	-	-	-	-	-	-	12	4	4	-	16	4	4	1	1	-	-	-	
刈 谷	2	-	-	-	-	-	-	-	-	-	-	2	-	-	-	1	-	-	-	-	-	-	-	
碧 南	2	-	-	-	-	-	-	-	-	-	-	-	-	-	-	-	-	-	-	-	-	-	-	
安 城	3	4	-	-	-	-	-	-	-	-	-	2	1	1	-	5	-	-	-	-	-	-	-	
西 尾	-	2	-	-	-	-	-	-	-	-	-	-	-	-	-	-	1	1	-	-	-	-	-	
岡 崎	5	5	1	-	-	-	-	-	-	-	-	7	2	2	-	3	-	-	-	-	-	-	-	
豊 田	6	-	-	-	-	-	-	-	-	-	-	-	1	1	-	3	-	-	-	-	-	-	-	
足 助	-	-	-	-	-	-	-	-	-	-	-	-	-	-	-	-	-	-	-	-	-	-	-	
設 楽	-	-	-	-	-	-	-	-	-	-	-	-	-	-	-	-	-	-	-	-	-	-	-	
新 城	-	-	-	-	-	-	-	-	-	-	-	-	-	-	-	-	-	-	-	-	-	-	-	
豊 川	3	8	-	-	-	-	-	-	-	-	-	-	-	-	-	-	-	-	-	-	-	-	-	
蒲 郡	-	-	-	-	-	-	-	-	-	-	-	-	-	-	-	1	1	1	-	-	-	-	-	
豊 橋	1	3	1	-	-	-	-	-	-	-	-	1	-	-	-	2	1	1	1	1	-	-	-	
田 原	-	-	-	-	-	-	-	-	-	-	-	-	-	-	-	1	1	1	-	-	-	-	-	

14 警察署別 窃盗犯 手口別 認知件数・検挙件数・検挙人員(13)

年次及び 警察署	非 侵 入 盗																							
	払 出 盗				A T M ね ら い				窓 口 ね ら い				途 中 ね ら い				室 内 ね ら い				客 室 ね ら い			
	認知件数	検挙件数	検 挙 人 員		認知件数	検挙件数	検 挙 人 員		認知件数	検挙件数	検 挙 人 員		認知件数	検挙件数	検 挙 人 員		認知件数	検挙件数	検 挙 人 員		認知件数	検挙件数	検 挙 人 員	
総 数			うち)少年	総 数			うち)少年	総 数			うち)少年	総 数			うち)少年	総 数			うち)少年	総 数			うち)少年	
平成 26 年	64	64	27	2	3	2	-	-	-	-	-	-	1	1	-	-	146	14	1	-	13	1	1	-
27	45	43	15	-	1	1	1	-	1	1	-	-	1	1	-	-	121	13	1	-	16	2	3	-
28	82	70	21	3	-	-	-	-	-	-	-	-	1	-	-	-	108	8	1	-	7	-	-	-
29	87	64	19	-	-	-	-	-	-	-	-	-	1	-	-	-	108	8	2	1	16	4	3	-
30	106	93	15	-	1	-	-	-	-	-	-	-	-	-	-	-	72	7	2	-	6	-	-	-
令和元年	180	105	18	2	-	-	-	-	1	-	-	-	-	-	-	-	63	8	1	-	11	1	1	-
2	328	225	22	3	-	-	-	-	-	-	-	-	2	-	-	-	57	8	-	-	6	3	3	-
3	325	220	26	1	1	1	1	-	-	-	-	-	2	3	2	-	38	3	1	-	4	-	-	-
4	207	167	19	1	-	-	-	-	-	-	-	-	-	-	-	-	35	4	1	-	4	2	1	-
5	365	263	19	1									1	1	1		32	4	3	-	4	-	-	-
本 部	-	-	-	-	-	-	-	-	-	-	-	-	-	-	-	-	-	-	-	-	-	-	-	-
名古屋市部	250	182	14	1	-	-	-	-	-	-	-	-	1	1	1	-	8	-	-	-	2	-	-	-
千 種	52	51	7	-	-	-	-	-	-	-	-	-	-	-	-	-	1	-	-	-	-	-	-	-
東	12	6	-	-	-	-	-	-	-	-	-	-	-	-	-	-	1	-	-	-	1	-	-	-
北	14	1	-	-	-	-	-	-	-	-	-	-	-	-	-	-	-	-	-	-	-	-	-	-
西	13	16	1	-	-	-	-	-	-	-	-	-	-	-	-	-	-	-	-	-	-	-	-	-
中 村	42	9	1	-	-	-	-	-	-	-	-	-	-	-	-	-	1	-	-	-	-	-	-	-
中	33	10	-	-	-	-	-	-	-	-	-	-	-	-	-	-	-	-	-	-	-	-	-	-
昭 和	2	3	-	-	-	-	-	-	-	-	-	-	-	-	-	-	1	-	-	-	-	-	-	-
瑞 穂	6	1	-	-	-	-	-	-	-	-	-	-	-	-	-	-	-	-	-	-	-	-	-	-
熱 田	10	20	-	-	-	-	-	-	-	-	-	-	-	-	-	-	-	-	-	-	-	-	-	-
中 川	20	16	2	1	-	-	-	-	-	-	-	-	-	-	-	-	-	-	-	-	-	-	-	-
南	3	1	-	-	-	-	-	-	-	-	-	-	1	1	1	-	-	-	-	-	-	-	-	-
港	12	29	1	-	-	-	-	-	-	-	-	-	-	-	-	-	-	-	-	-	-	-	-	-
緑	15	9	-	-	-	-	-	-	-	-	-	-	-	-	-	-	2	-	-	-	1	-	-	-
名 東	7	2	-	-	-	-	-	-	-	-	-	-	-	-	-	-	-	-	-	-	-	-	-	-
天 白	4	-	-	-	-	-	-	-	-	-	-	-	-	-	-	-	-	-	-	-	-	-	-	-
守 山	5	8	2	-	-	-	-	-	-	-	-	-	-	-	-	-	2	-	-	-	-	-	-	-

14 警察署別 窃盗犯 手口別 認知件数・検挙件数・検挙人員(14)

年次及び 警察署	非 侵 入 盗																							
	払 出 盗				A T M ね ら い				窓 口 ね ら い				途 中 ね ら い				室 内 ね ら い				客 室 ね ら い			
	認知件数	検挙件数	検 挙 人 員		認知件数	検挙件数	検 挙 人 員		認知件数	検挙件数	検 挙 人 員		認知件数	検挙件数	検 挙 人 員		認知件数	検挙件数	検 挙 人 員		認知件数	検挙件数	検 挙 人 員	
総 数			うち)少年	総 数			うち)少年	総 数			うち)少年	総 数			うち)少年	総 数			うち)少年	総 数			うち)少年	
尾 張 部	66	30	2	-	-	-	-	-	-	-	-	-	-	-	-	10	2	1	-	1	-	-	-	
愛 知	12	11	-	-	-	-	-	-	-	-	-	-	-	-	-	1	-	-	-	-	-	-	-	
瀬 戸	6	-	-	-	-	-	-	-	-	-	-	-	-	-	-	-	-	-	-	-	-	-	-	
春 日 井	4	1	-	-	-	-	-	-	-	-	-	-	-	-	-	1	-	-	-	-	-	-	-	
小 牧	1	-	-	-	-	-	-	-	-	-	-	-	-	-	-	-	-	-	-	-	-	-	-	
西 枇 杷 島	8	9	1	-	-	-	-	-	-	-	-	-	-	-	-	1	-	-	-	-	-	-	-	
江 南	2	3	-	-	-	-	-	-	-	-	-	-	-	-	-	-	-	-	-	-	-	-	-	
犬 山	2	1	-	-	-	-	-	-	-	-	-	-	-	-	-	-	-	-	-	-	-	-	-	
一 宮	13	2	1	-	-	-	-	-	-	-	-	-	-	-	-	3	-	-	-	1	-	-	-	
稲 沢	5	2	-	-	-	-	-	-	-	-	-	-	-	-	-	-	-	-	-	-	-	-	-	
津 島	5	-	-	-	-	-	-	-	-	-	-	-	-	-	-	1	-	-	-	-	-	-	-	
蟹 江	3	-	-	-	-	-	-	-	-	-	-	-	-	-	-	-	-	-	-	-	-	-	-	
半 田	1	-	-	-	-	-	-	-	-	-	-	-	-	-	-	2	2	1	-	-	-	-	-	
東 海	2	-	-	-	-	-	-	-	-	-	-	-	-	-	-	1	-	-	-	-	-	-	-	
知 多	2	1	-	-	-	-	-	-	-	-	-	-	-	-	-	-	-	-	-	-	-	-	-	
常 滑	-	-	-	-	-	-	-	-	-	-	-	-	-	-	-	-	-	-	-	-	-	-	-	
中 部 空 港	-	-	-	-	-	-	-	-	-	-	-	-	-	-	-	-	-	-	-	-	-	-	-	
三 河 部	49	51	3	-	-	-	-	-	-	-	-	-	-	-	-	14	2	2	-	1	-	-	-	
刈 谷	5	6	2	-	-	-	-	-	-	-	-	-	-	-	-	-	-	-	-	-	-	-	-	
碧 南	1	4	1	-	-	-	-	-	-	-	-	-	-	-	-	1	1	1	-	-	-	-	-	
安 城	4	4	-	-	-	-	-	-	-	-	-	-	-	-	-	-	-	-	-	-	-	-	-	
西 尾	15	12	-	-	-	-	-	-	-	-	-	-	-	-	-	3	-	-	-	-	-	-	-	
岡 崎	5	2	-	-	-	-	-	-	-	-	-	-	-	-	-	1	-	-	-	-	-	-	-	
豊 田	5	-	-	-	-	-	-	-	-	-	-	-	-	-	-	3	-	-	-	-	-	-	-	
足 助	-	-	-	-	-	-	-	-	-	-	-	-	-	-	-	-	-	-	-	-	-	-	-	
設 楽	-	-	-	-	-	-	-	-	-	-	-	-	-	-	-	-	-	-	-	-	-	-	-	
新 城	-	-	-	-	-	-	-	-	-	-	-	-	-	-	-	-	-	-	-	-	-	-	-	
豊 川	8	20	-	-	-	-	-	-	-	-	-	-	-	-	-	-	-	-	-	-	-	-	-	
蒲 郡	1	-	-	-	-	-	-	-	-	-	-	-	-	-	-	-	-	-	-	-	-	-	-	
豊 橋	5	3	-	-	-	-	-	-	-	-	-	-	-	-	-	6	1	1	-	-	-	-	-	
田 原	-	-	-	-	-	-	-	-	-	-	-	-	-	-	-	-	-	-	-	-	-	-	-	

14 警察署別 窃盗犯 手口別 認知件数・検挙件数・検挙人員(15)

年次及び 警察署	非 侵 入 盗																							
	病室ねらい				ひったくり				すり				置き引き				仮睡者ねらい				車上ねらい			
	認知件数	検挙件数	検挙人員		認知件数	検挙件数	検挙人員		認知件数	検挙件数	検挙人員		認知件数	検挙件数	検挙人員		認知件数	検挙件数	検挙人員		認知件数	検挙件数	検挙人員	
総数			うち)少年	総数			うち)少年	総数			うち)少年	総数			うち)少年	総数			うち)少年	総数			うち)少年	
平成26年	59	3	2	-	412	57	24	6	172	24	16	1	3,237	598	494	38	147	17	3	-	6,095	744	91	18
27	61	16	1	-	381	46	19	10	172	58	25	-	2,881	651	513	33	119	12	7	2	5,167	900	115	16
28	60	158	2	-	387	28	13	1	139	26	18	7	2,429	593	465	20	162	14	4	-	4,360	630	104	31
29	53	-	-	-	199	253	21	8	125	29	26	2	2,004	450	355	36	127	23	10	2	4,610	611	94	9
30	47	27	2	-	136	30	25	13	105	47	15	3	1,699	440	339	18	119	8	8	4	2,903	460	83	13
令和元年	65	2	1	-	99	107	12	3	112	30	19	2	1,372	359	268	15	100	11	7	1	2,362	312	95	9
2	23	1	-	-	32	11	7	4	54	33	16	-	690	271	212	15	64	8	8	2	1,828	255	70	7
3	13	45	4	-	42	20	7	-	40	14	14	1	541	158	133	11	37	6	4	1	1,466	375	73	4
4	18	1	-	-	22	6	2	2	56	6	2	-	547	158	145	17	79	9	12	2	1,742	186	56	6
5	11	-	-	-	21	12	8	1	49	10	4	-	480	151	129	15	77	9	4	1	1,419	354	67	6
本部	-	-	-	-	-	-	-	-	-	-	-	-	-	-	-	-	-	-	-	-	-	-	-	
名古屋市部	8	-	-	-	11	8	7	1	39	4	3	-	271	81	78	7	61	8	4	1	414	182	24	1
千種	-	-	-	-	1	1	1	-	-	-	-	-	16	8	7	-	-	-	-	-	19	1	1	-
東	-	-	-	-	-	-	-	-	2	-	-	-	11	1	1	-	-	-	-	-	7	5	-	-
北	1	-	-	-	-	-	-	-	1	-	-	-	9	4	5	-	1	1	-	-	31	9	1	-
西	-	-	-	-	1	1	1	-	1	-	-	-	11	3	3	1	1	-	-	-	25	1	1	-
中村	-	-	-	-	3	1	1	-	2	-	-	-	48	10	9	1	11	2	1	-	21	16	2	1
中	-	-	-	-	1	-	-	-	27	4	3	-	74	21	22	2	43	3	2	1	45	5	1	-
昭和	-	-	-	-	-	-	-	-	-	-	-	-	11	3	3	-	-	1	-	-	7	-	-	-
瑞穂	-	-	-	-	1	-	-	-	-	-	-	-	11	-	-	-	-	-	-	-	13	1	-	-
熱田	3	-	-	-	2	1	1	1	2	-	-	-	4	1	1	-	-	-	-	-	23	5	1	-
中川	2	-	-	-	-	-	-	-	-	-	-	-	17	4	4	-	1	-	-	-	46	98	1	-
南	2	-	-	-	1	3	2	-	-	-	-	-	9	4	1	-	1	-	-	-	48	9	5	-
港	-	-	-	-	-	-	-	-	1	-	-	-	14	4	6	3	-	-	-	-	35	4	2	-
緑	-	-	-	-	1	-	-	-	-	-	-	-	20	7	6	-	-	-	-	-	35	3	3	-
名東	-	-	-	-	-	-	-	-	2	-	-	-	4	2	2	-	2	1	1	-	17	4	-	-
天白	-	-	-	-	-	1	1	-	1	-	-	-	8	9	8	-	1	-	-	-	14	4	4	-
守山	-	-	-	-	-	-	-	-	-	-	-	-	4	-	-	-	-	-	-	-	28	17	2	-

14 警察署別 窃盗犯 手口別 認知件数・検挙件数・検挙人員(16)

年次及び 警察署	非 侵 入 盗																							
	病室ねらい				ひったくり				すり				置き引き				仮睡者ねらい				車上ねらい			
	認知件数	検挙件数	検挙人員		認知件数	検挙件数	検挙人員		認知件数	検挙件数	検挙人員		認知件数	検挙件数	検挙人員		認知件数	検挙件数	検挙人員		認知件数	検挙件数	検挙人員	
総数			うち)少年	総数			うち)少年	総数			うち)少年	総数			うち)少年	総数			うち)少年	総数			うち)少年	
尾張部	2	-	-	-	4	2	-	-	6	4	-	-	109	44	31	6	8	-	-	-	584	81	21	3
愛知	1	-	-	-	-	-	-	-	-	-	-	-	8	2	2	1	-	-	-	-	38	3	3	-
瀬戸	-	-	-	-	-	-	-	-	-	-	-	-	1	1	2	-	-	-	-	-	12	4	-	-
春日井	-	-	-	-	-	2	-	-	-	1	-	-	13	6	2	-	1	-	-	-	57	2	1	-
小牧	1	-	-	-	1	-	-	-	-	-	-	-	7	4	-	-	-	-	-	-	42	13	1	-
西枇杷島	-	-	-	-	2	-	-	-	-	-	-	-	4	1	3	2	-	-	-	-	43	7	5	-
江南	-	-	-	-	-	-	-	-	-	-	-	-	6	5	4	-	1	-	-	-	28	22	2	1
犬山	-	-	-	-	-	-	-	-	-	-	-	-	2	-	-	-	1	-	-	-	15	1	-	-
一宮	-	-	-	-	-	-	-	-	3	1	-	-	15	6	5	1	3	-	-	-	97	7	3	2
稲沢	-	-	-	-	-	-	-	-	-	-	-	-	4	1	-	-	-	-	-	-	61	2	1	-
津島	-	-	-	-	-	-	-	-	-	-	-	-	10	2	1	-	-	-	-	-	66	1	1	-
蟹江	-	-	-	-	-	-	-	-	2	1	-	-	2	2	1	-	-	-	-	-	26	1	-	-
半田	-	-	-	-	1	-	-	-	-	-	-	-	22	8	5	2	1	-	-	-	36	14	2	-
東海	-	-	-	-	-	-	-	-	1	1	-	-	9	3	3	-	1	-	-	-	36	2	1	-
知多	-	-	-	-	-	-	-	-	-	-	-	-	-	-	-	-	-	-	-	-	7	1	1	-
常滑	-	-	-	-	-	-	-	-	-	-	-	-	2	2	2	-	-	-	-	-	20	1	-	-
中部空港	-	-	-	-	-	-	-	-	-	-	-	-	4	1	1	-	-	-	-	-	-	-	-	-
三河部	1	-	-	-	6	2	1	-	4	2	1	-	100	26	20	2	8	1	-	-	421	91	22	2
刈谷	-	-	-	-	-	-	-	-	3	1	-	-	8	-	1	-	1	-	-	-	32	24	-	-
碧南	-	-	-	-	-	-	-	-	-	-	-	-	9	4	4	1	-	-	-	-	18	1	1	-
安城	-	-	-	-	-	-	-	-	-	-	-	-	17	2	3	-	-	-	-	-	50	11	2	-
西尾	1	-	-	-	-	-	-	-	-	-	-	-	2	-	-	-	-	-	-	-	31	23	2	-
岡崎	-	-	-	-	1	-	-	-	-	1	1	-	20	6	5	1	4	-	-	-	67	6	5	-
豊田	-	-	-	-	-	-	-	-	-	-	-	-	19	4	2	-	-	-	-	-	91	7	5	1
足助	-	-	-	-	-	-	-	-	-	-	-	-	-	-	-	-	-	-	-	-	2	-	-	-
設楽	-	-	-	-	-	-	-	-	-	-	-	-	-	-	-	-	-	-	-	-	-	-	-	-
新城	-	-	-	-	-	-	-	-	-	-	-	-	1	-	-	-	-	-	-	-	7	2	1	-
豊川	-	-	-	-	1	-	-	-	-	-	-	-	3	4	3	-	-	-	-	-	29	1	1	-
蒲郡	-	-	-	-	-	-	-	-	1	-	-	-	3	-	-	-	-	-	-	-	19	-	-	-
豊橋	-	-	-	-	4	2	1	-	-	-	-	-	15	6	1	-	3	1	-	-	67	15	5	1
田原	-	-	-	-	-	-	-	-	-	-	-	-	3	-	1	-	-	-	-	-	8	1	-	-

14 警察署別 窃盗犯 手口別 認知件数・検挙件数・検挙人員(17)

年次及び 警察署	非 侵 入 盗																															
	車 上 ね ら い								部 品 ね ら い				脱 衣 場 ね ら い				自 動 販 売 機 ね ら い				色 情 ね ら い											
	施 錠 し た				施 錠 せ ず				認 知 件 数		検 挙 件 数		検 挙 人 員		認 知 件 数		検 挙 件 数		検 挙 人 員		認 知 件 数		検 挙 件 数		検 挙 人 員		認 知 件 数		検 挙 件 数		検 挙 人 員	
	認 知 件 数	検 挙 件 数	総 数	うち)少年	認 知 件 数	検 挙 件 数	総 数	うち)少年																								
平成 26 年	3,823	539	24	3	2,272	205	67	15	4,565	641	99	55	231	25	15	3	1,240	119	67	52	727	110	48	3								
27	3,034	527	27	-	2,133	373	88	16	3,843	672	96	41	228	39	14	4	1,260	384	53	39	688	97	40	1								
28	2,357	330	14	2	2,003	300	90	29	2,906	442	54	26	208	12	7	2	745	267	35	31	633	339	37	1								
29	2,707	363	20	1	1,903	248	74	8	3,188	275	54	28	174	48	18	2	789	54	17	13	586	170	57	8								
30	1,202	260	8	2	1,701	200	75	11	2,099	202	41	11	113	14	9	1	665	143	23	10	490	90	31	2								
令和 元年	854	97	12	2	1,508	215	83	7	1,315	191	49	24	114	15	10	-	587	62	11	2	521	80	42	4								
2	770	77	8	-	1,058	178	62	7	1,179	100	37	14	67	15	5	1	368	157	14	4	322	234	37	2								
3	344	95	8	-	1,122	280	65	4	1,147	51	32	11	55	9	7	-	310	23	3	2	293	86	42	2								
4	748	19	4	1	994	167	52	5	1,344	80	30	10	54	10	8	-	377	104	8	2	298	76	32	1								
5	409	219	19	1	1,010	135	48	5	1,174	105	29	16	66	11	13	-	256	62	3	-	254	77	30	8								
本 部	-	-	-	-	-	-	-	-	-	-	-	-	-	-	-	-	-	-	-	-	-	-	-									
名古屋市部	103	124	4	-	311	58	20	1	437	54	15	6	30	4	4	-	63	50	1	-	85	23	10	3								
千 種	5	1	1	-	14	-	-	-	22	-	-	-	1	-	-	-	2	1	1	-	3	3	1	-								
東	-	5	-	-	7	-	-	-	19	3	-	-	2	-	-	-	-	-	-	-	2	-	-	-								
北	8	5	-	-	23	4	1	-	34	15	3	2	2	-	-	-	2	-	-	-	3	1	1	-								
西	8	-	-	-	17	1	1	-	33	1	1	-	3	-	-	-	8	19	-	-	2	-	-	-								
中 村	6	1	-	-	15	15	2	1	29	16	2	-	2	1	1	-	4	-	-	-	6	-	-	-								
中	1	-	-	-	44	5	1	-	31	1	1	-	2	-	-	-	5	-	-	-	4	-	-	-								
昭 和	2	-	-	-	5	-	-	-	7	-	-	-	-	-	-	-	-	30	-	-	4	4	1	-								
瑞 穂	3	1	-	-	10	-	-	-	11	-	-	-	2	-	-	-	3	-	-	-	1	1	1	1								
熱 田	10	4	-	-	13	1	1	-	11	1	-	-	-	-	-	-	1	-	-	-	1	-	-	-								
中 川	9	93	-	-	37	5	1	-	50	8	3	3	11	1	1	-	4	-	-	-	16	-	-	-								
南	10	2	1	-	38	7	4	-	17	1	1	-	3	-	-	-	3	-	-	-	11	8	2	-								
港	11	2	-	-	24	2	2	-	42	-	-	-	-	-	-	-	3	-	-	-	6	4	2	2								
緑	13	-	-	-	22	3	3	-	34	-	-	-	-	1	1	-	12	-	-	-	7	-	-	-								
名 東	4	-	-	-	13	4	-	-	33	1	1	-	-	1	1	-	3	-	-	-	7	-	-	-								
天 白	4	2	2	-	10	2	2	-	11	2	3	1	-	-	-	-	3	-	-	-	7	1	1	-								
守 山	9	8	-	-	19	9	2	-	53	5	-	-	2	-	-	-	10	-	-	-	5	1	1	-								

14 警察署別 窃盗犯 手口別 認知件数・検挙件数・検挙人員(18)

年次及び 警察署	非 侵 入 盗																															
	車 上 ね ら い								部 品 ね ら い				脱 衣 場 ね ら い				自 動 販 売 機 ね ら い				色 情 ね ら い											
	施 錠 し た				施 錠 せ ず				認 知 件 数		検 挙 件 数		検 挙 人 員		認 知 件 数		検 挙 件 数		検 挙 人 員		認 知 件 数		検 挙 件 数		検 挙 人 員		認 知 件 数		検 挙 件 数		検 挙 人 員	
	認 知 件 数	検 挙 件 数	総 数	う ち) 少 年	認 知 件 数	検 挙 件 数	総 数	う ち) 少 年																								
尾 張 部	189	32	7	1	395	49	14	2	466	30	9	6	18	4	4	-	105	11	1	-	83	16	12	3								
愛 知	13	2	2	-	25	1	1	-	53	2	2	2	1	1	1	-	12	-	-	-	6	-	-	-								
瀬 戸	2	4	-	-	10	-	-	-	14	5	-	-	-	-	-	-	1	-	-	-	3	1	1	-								
春 日 井	22	-	-	-	35	2	1	-	49	1	1	-	1	-	-	-	11	-	-	-	8	2	2	-								
小 牧	8	-	-	-	34	13	1	-	37	1	1	-	1	-	-	-	8	-	-	-	4	-	-	-								
西 枇 杷 島	11	1	1	-	32	6	4	-	39	-	-	-	-	-	-	-	3	-	-	-	2	1	1	-								
江 南	13	20	1	1	15	2	1	-	20	9	1	1	1	-	-	-	20	8	-	-	9	2	2	1								
犬 山	5	-	-	-	10	1	-	-	8	2	-	-	-	-	-	-	-	-	-	-	1	-	-	-								
一 宮	40	-	-	-	57	7	3	2	54	-	-	-	1	-	-	-	10	-	-	-	19	2	2	-								
稲 沢	25	1	1	-	36	1	-	-	30	-	-	-	1	2	2	-	7	1	1	-	6	-	-	-								
津 島	22	-	-	-	44	1	1	-	60	1	-	-	2	-	-	-	9	-	-	-	3	2	2	1								
蟹 江	14	-	-	-	12	1	-	-	29	6	1	-	-	-	-	-	7	1	-	-	4	-	-	-								
半 田	8	3	1	-	28	11	1	-	34	2	3	3	2	-	-	-	5	-	-	-	7	3	1	1								
東 海	4	-	-	-	32	2	1	-	27	1	-	-	6	1	1	-	8	-	-	-	5	3	1	-								
知 多	1	1	1	-	6	-	-	-	8	-	-	-	-	-	-	-	1	-	-	-	3	-	-	-								
常 滑	1	-	-	-	19	1	-	-	3	-	-	-	1	-	-	-	3	1	-	-	3	-	-	-								
中 部 空 港	-	-	-	-	-	-	-	-	1	-	-	-	1	-	-	-	-	-	-	-	-	-	-	-								
三 河 部	117	63	8	-	304	28	14	2	271	21	5	4	18	3	5	-	88	1	1	-	86	38	8	2								
刈 谷	9	22	-	-	23	2	-	-	27	1	-	-	3	-	-	-	5	-	-	-	3	-	-	-								
碧 南	1	-	-	-	17	1	1	-	15	-	-	-	-	-	-	-	1	-	-	-	5	1	1	1								
安 城	14	9	-	-	36	2	2	-	26	1	-	-	1	-	-	-	5	-	-	-	10	1	-	-								
西 尾	1	20	1	-	30	3	1	-	14	-	-	-	3	1	1	-	52	-	-	-	5	1	1	1								
岡 崎	39	3	2	-	28	3	3	-	46	5	2	1	-	-	-	-	1	-	-	-	21	24	-	-								
豊 田	19	2	1	-	72	5	4	1	68	3	3	3	5	2	4	-	14	1	1	-	20	6	2	-								
足 助	-	-	-	-	2	-	-	-	1	-	-	-	1	-	-	-	1	-	-	-	-	-	-	-								
設 楽	-	-	-	-	-	-	-	-	-	-	-	-	-	-	-	-	-	-	-	-	1	-	-	-								
新 城	2	1	-	-	5	1	1	-	3	-	-	-	-	-	-	-	-	-	-	-	-	-	-	-								
豊 川	11	1	1	-	18	-	-	-	24	2	-	-	3	-	-	-	-	-	-	-	7	-	-	-								
蒲 郡	4	-	-	-	15	-	-	-	11	3	-	-	1	-	-	-	2	-	-	-	6	2	1	-								
豊 橋	15	5	3	-	52	10	2	1	36	6	-	-	-	-	-	-	5	-	-	-	8	3	3	-								
田 原	2	-	-	-	6	1	-	-	-	-	-	-	1	-	-	-	2	-	-	-	-	-	-	-								

14 警察署別 窃盗犯 手口別 認知件数・検挙件数・検挙人員(19)

年次及び 警察署	非 侵 入 盗																							
	工事場ねらい				万 引 き				職 場 ね ら い				同 居 ね ら い				さ い 銭 ね ら い				そ の 他			
	認知件数	検挙件数	検 挙 人 員		認知件数	検挙件数	検 挙 人 員		認知件数	検挙件数	検 挙 人 員		認知件数	検挙件数	検 挙 人 員		認知件数	検挙件数	検 挙 人 員		認知件数	検挙件数	検 挙 人 員	
総 数			うち)少年	総 数			うち)少年	総 数			うち)少年	総 数			うち)少年	総 数			うち)少年	総 数			うち)少年	
平成26年	751	216	26	-	7,503	4,641	4,522	859	624	160	142	21	74	17	14	-	257	60	34	5	5,786	1,275	1,065	66
27	596	98	9	-	6,918	4,632	4,318	645	586	156	140	30	60	22	23	3	208	59	33	1	5,593	1,813	1,460	68
28	475	61	17	-	7,038	4,410	4,247	546	615	167	147	30	61	17	16	-	174	53	29	2	4,714	1,550	1,138	51
29	460	25	8	2	7,211	4,424	4,162	551	591	148	132	23	53	22	11	1	223	65	37	2	4,539	1,171	996	37
30	421	41	8	-	6,583	4,348	3,888	478	593	197	160	35	41	16	15	2	172	47	37	7	4,479	1,499	1,014	35
令和元年	321	45	9	-	6,347	4,185	3,774	378	557	197	182	23	51	18	13	-	227	83	34	-	4,198	1,319	1,066	48
2	240	44	15	-	5,620	3,706	3,309	318	437	189	147	23	46	28	20	1	166	51	30	-	3,383	1,306	1,121	46
3	216	26	9	-	5,400	3,726	3,243	335	400	199	180	14	52	17	21	6	150	46	31	2	3,370	1,254	1,112	35
4	339	37	4	-	5,556	3,429	2,926	322	405	155	129	14	45	24	25	-	202	92	40	-	3,489	1,139	959	39
5	448	34	15	-	6,081	3,789	3,253	391	545	214	179	21	45	17	16	2	157	76	36	-	4,146	1,194	1,005	48
本 部	-	-	-	-	-	-	-	-	-	1	1	-	-	-	-	-	-	-	-	-	-	-	-	-
名古屋市部	155	6	5	-	2,878	1,721	1,436	127	246	94	78	6	22	9	9	-	40	19	15	-	1,608	474	400	12
千 種	6	-	-	-	161	96	89	3	9	5	4	2	2	2	2	-	3	1	1	-	92	44	36	-
東	5	-	-	-	100	83	62	3	12	8	6	-	2	-	-	-	1	-	-	-	53	15	10	-
北	12	-	-	-	126	87	79	4	10	4	4	-	4	1	1	-	3	3	3	-	97	45	38	-
西	6	-	-	-	179	80	74	7	14	3	3	-	1	1	2	-	4	3	2	-	90	37	33	-
中 村	10	-	-	-	405	192	177	18	34	5	5	2	-	1	-	-	1	-	-	-	190	37	25	3
中	13	2	-	-	429	158	119	23	75	23	15	1	5	2	2	-	3	2	-	-	232	59	48	-
昭 和	5	-	-	-	57	41	34	2	14	5	3	-	2	1	1	-	2	1	1	-	33	9	7	-
瑞 穂	7	-	1	-	42	29	26	1	5	6	5	-	-	-	-	-	2	-	-	-	46	17	16	-
熱 田	2	-	-	-	117	84	53	2	6	3	3	-	1	-	-	-	7	5	4	-	60	15	12	1
中 川	9	-	-	-	162	106	102	9	12	3	3	-	2	1	1	-	8	2	2	-	133	28	28	-
南	15	2	3	-	185	154	135	8	14	4	2	-	2	-	-	-	1	-	-	-	122	27	23	1
港	9	2	1	-	264	152	128	17	15	8	8	-	-	-	-	-	2	-	-	-	88	36	26	4
緑	39	-	-	-	274	162	140	10	11	4	3	1	-	-	-	-	-	-	-	-	124	23	24	1
名 東	8	-	-	-	141	110	88	4	4	3	3	-	1	-	-	-	2	1	1	-	45	24	20	-
天 白	3	-	-	-	97	58	57	10	1	-	1	-	-	-	-	-	1	-	-	-	98	25	25	-
守 山	6	-	-	-	139	129	73	6	10	10	10	-	-	-	-	-	-	1	1	-	105	33	29	2

14 警察署別 窃盗犯 手口別 認知件数・検挙件数・検挙人員(20)

年次及び 警察署	非 侵 入 盗																							
	工事場ねらい				万引き				職場ねらい				同居ねらい				さい銭ねらい				その他			
	認知件数	検挙件数	検挙人員		認知件数	検挙件数	検挙人員		認知件数	検挙件数	検挙人員		認知件数	検挙件数	検挙人員		認知件数	検挙件数	検挙人員		認知件数	検挙件数	検挙人員	
総数			うち)少年	総数			うち)少年	総数			うち)少年	総数			うち)少年	総数			うち)少年	総数			うち)少年	
尾張部	178	24	10	-	1,742	1,121	986	132	161	58	51	8	11	1	1	-	76	38	7	-	1,384	443	407	29
愛知	34	2	1	-	177	100	80	12	17	6	5	2	-	-	-	-	7	12	1	-	145	49	43	4
瀬戸	4	-	-	-	52	37	31	4	9	6	4	-	1	-	-	-	1	-	-	-	48	14	24	14
春日井	11	1	1	-	199	134	118	16	15	2	2	1	3	-	-	-	6	-	-	-	131	41	37	-
小牧	12	1	-	-	119	69	71	8	16	9	6	1	1	-	-	-	6	-	-	-	73	26	20	1
西枇杷島	1	4	-	-	122	78	70	5	7	4	4	1	1	-	-	-	4	-	-	-	75	34	26	1
江南	16	1	-	-	92	70	71	8	11	3	2	-	1	1	1	-	3	-	-	-	71	36	36	2
犬山	3	1	1	-	42	20	18	1	1	-	-	-	-	-	-	-	1	-	-	-	31	18	16	1
一宮	28	-	-	-	283	204	173	37	15	6	7	1	1	-	-	-	15	5	2	-	153	51	43	1
稲沢	16	-	-	-	91	60	48	-	13	2	2	-	-	-	-	-	12	5	-	-	85	20	20	3
津島	9	3	5	-	132	95	81	5	14	7	6	1	1	-	-	-	4	-	-	-	131	34	32	-
蟹江	10	1	1	-	81	54	53	2	9	3	3	-	-	-	-	-	1	-	-	-	78	22	23	-
半田	17	-	-	-	171	110	92	24	16	5	5	1	-	-	-	-	12	14	3	-	170	45	41	-
東海	15	8	-	-	82	45	41	2	13	3	3	-	1	-	-	-	2	-	-	-	102	25	16	-
知多	1	-	-	-	28	13	13	3	2	2	2	-	1	-	-	-	-	-	-	-	36	19	21	1
常滑	1	1	1	-	46	18	16	4	3	-	-	-	-	-	-	-	2	2	1	-	51	9	9	1
中部空港	-	1	-	-	25	14	10	1	-	-	-	-	-	-	-	-	-	-	-	-	4	-	-	-
三河部	115	4	-	-	1,461	947	831	132	138	61	49	7	12	7	6	2	41	19	14	-	1,154	277	198	7
刈谷	14	-	-	-	80	61	60	3	11	6	6	2	1	-	-	-	-	-	-	-	64	16	12	-
碧南	6	-	-	-	84	60	44	6	8	3	2	-	-	1	1	-	4	5	5	-	51	16	10	2
安城	26	-	-	-	183	122	113	19	18	6	5	-	1	-	-	-	1	-	-	-	101	37	24	-
西尾	9	1	-	-	81	48	44	3	8	2	1	-	1	-	-	-	4	1	1	-	65	10	7	-
岡崎	11	1	-	-	287	162	152	33	17	11	10	1	2	3	3	1	13	7	3	-	208	47	37	2
豊田	24	2	-	-	251	157	136	23	39	11	11	2	1	1	1	1	6	1	1	-	254	61	46	1
足助	1	-	-	-	4	3	3	-	1	1	1	-	-	-	-	-	1	-	-	-	15	3	3	-
設楽	1	-	-	-	-	-	-	-	-	-	-	-	-	-	-	-	1	-	-	-	8	2	1	-
新城	-	-	-	-	8	7	5	-	-	-	-	-	-	-	-	-	-	1	1	-	27	5	5	1
豊川	11	-	-	-	131	79	71	12	11	5	2	-	2	1	-	-	1	1	1	-	89	21	19	1
蒲郡	3	-	-	-	45	32	27	1	7	2	1	-	-	-	-	-	-	-	-	-	39	4	3	-
豊橋	7	-	-	-	297	212	172	32	18	14	9	2	4	1	1	-	10	3	2	-	184	50	28	-
田原	2	-	-	-	10	4	4	-	-	-	-	-	-	-	-	-	-	-	-	-	49	5	3	-

15 警察署別 強盗 手口別 認知件数・検挙件数・検挙人員(1)

年次及び 警察署	総数				侵入強盗																							
	認知件数		検挙人員		金融機関強盗				住宅強盗				コンビニ強盗				その他の店舗強盗				その他							
	認知件数	検挙件数	総数	うち)少年	認知件数	検挙件数	総数	うち)少年	認知件数	検挙件数	総数	うち)少年	認知件数	検挙件数	総数	うち)少年	認知件数	検挙件数	総数	うち)少年	認知件数	検挙件数	総数	うち)少年	認知件数	検挙件数	総数	うち)少年
平成26年	200	131	137	20	81	48	54	2	1	1	1	-	21	17	27	-	39	16	13	1	19	12	12	1	1	2	1	-
27	191	129	126	26	76	60	51	5	7	6	4	-	17	8	13	-	43	38	22	2	7	7	11	3	2	1	1	-
28	160	116	155	23	64	42	46	-	1	2	2	-	11	12	17	-	34	15	13	-	17	11	11	-	1	2	3	-
29	130	91	115	26	44	29	41	14	2	1	1	-	11	2	7	1	21	14	13	5	9	11	19	8	1	1	1	-
30	135	82	88	19	47	29	23	2	3	4	3	-	6	1	1	-	31	17	13	2	4	4	3	-	3	3	3	-
令和元年	114	97	107	20	28	22	18	1	2	1	1	-	11	5	3	1	10	11	11	-	4	5	1	-	1	-	2	-
2	98	75	85	4	28	22	25	-	2	3	3	-	8	7	8	-	10	3	3	-	4	6	7	-	4	3	4	-
3	88	95	119	15	22	26	31	3	-	-	-	-	7	8	14	1	8	10	9	2	6	6	6	-	1	2	2	-
4	74	68	83	12	22	18	30	5	1	1	1	-	6	5	15	4	4	5	3	-	2	-	-	-	9	7	11	1
5	90	74	79	14	21	20	21	5	-	-	-	-	4	4	6	3	14	10	7	1	1	3	5	1	2	3	3	-
本部	-	-	-	-	-	-	-	-	-	-	-	-	-	-	-	-	-	-	-	-	-	-	-	-	-	-	-	-
名古屋市部	55	44	49	13	11	12	12	4	-	-	-	-	2	3	4	3	7	6	3	-	1	2	4	1	1	1	1	-
千種	2	1	1	-	-	-	-	-	-	-	-	-	-	-	-	-	-	-	-	-	-	-	-	-	-	-	-	-
東	4	1	-	-	-	-	-	-	-	-	-	-	-	-	-	-	-	-	-	-	-	-	-	-	-	-	-	-
北	3	3	2	1	1	1	-	-	-	-	-	-	-	-	-	-	1	1	-	-	-	-	-	-	-	-	-	-
西	5	5	4	1	3	3	1	-	-	-	-	-	-	-	-	-	3	3	1	-	-	-	-	-	-	-	-	-
中村	5	5	4	-	1	1	1	-	-	-	-	-	-	-	-	-	-	-	-	-	-	-	-	-	1	1	1	-
中	17	16	28	11	2	4	8	4	-	-	-	-	1	2	4	3	-	-	-	-	1	2	4	1	-	-	-	-
昭和	-	-	-	-	-	-	-	-	-	-	-	-	-	-	-	-	-	-	-	-	-	-	-	-	-	-	-	-
瑞穂	3	2	2	-	1	1	1	-	-	-	-	-	-	-	-	-	1	1	1	-	-	-	-	-	-	-	-	-
熱田	-	-	-	-	-	-	-	-	-	-	-	-	-	-	-	-	-	-	-	-	-	-	-	-	-	-	-	-
中川	6	3	2	-	1	1	1	-	-	-	-	-	-	-	-	-	1	1	1	-	-	-	-	-	-	-	-	-
南	-	-	-	-	-	-	-	-	-	-	-	-	-	-	-	-	-	-	-	-	-	-	-	-	-	-	-	-
港	2	2	2	-	-	-	-	-	-	-	-	-	-	-	-	-	-	-	-	-	-	-	-	-	-	-	-	-
緑	-	-	-	-	-	-	-	-	-	-	-	-	-	-	-	-	-	-	-	-	-	-	-	-	-	-	-	-
名東	2	2	1	-	1	1	-	-	-	-	-	-	1	1	-	-	-	-	-	-	-	-	-	-	-	-	-	-
天白	3	1	1	-	1	-	-	-	-	-	-	-	-	-	-	-	1	-	-	-	-	-	-	-	-	-	-	-
守山	3	3	2	-	-	-	-	-	-	-	-	-	-	-	-	-	-	-	-	-	-	-	-	-	-	-	-	-

15 警察署別 強盗 手口別 認知件数・検挙件数・検挙人員(2)

年次及び 警察署	総 数				侵 入 強 盗																							
	認 知 件 数		検 挙 人 員		金 融 機 関 強 盗				住 宅 強 盗				コ ン ビ ニ 強 盗				そ の 他 の 店 舗 強 盗				そ の 他							
	認 知 件 数	検 挙 件 数	総 数	うち)少年	認 知 件 数	検 挙 件 数	総 数	うち)少年	認 知 件 数	検 挙 件 数	総 数	うち)少年	認 知 件 数	検 挙 件 数	総 数	うち)少年	認 知 件 数	検 挙 件 数	総 数	うち)少年	認 知 件 数	検 挙 件 数	総 数	うち)少年	認 知 件 数	検 挙 件 数	総 数	うち)少年
尾 張 部	15	12	11	-	4	4	3	-	-	-	-	-	2	1	1	-	2	2	1	-	-	1	1	-	-	-	-	-
愛 知	2	1	1	-	1	-	-	-	-	-	-	-	1	-	-	-	-	-	-	-	-	-	-	-	-	-	-	
瀬 戸	-	-	-	-	-	-	-	-	-	-	-	-	-	-	-	-	-	-	-	-	-	-	-	-	-	-	-	
春 日 井	1	-	-	-	-	-	-	-	-	-	-	-	-	-	-	-	-	-	-	-	-	-	-	-	-	-	-	
小 牧	-	-	-	-	-	-	-	-	-	-	-	-	-	-	-	-	-	-	-	-	-	-	-	-	-	-	-	
西 枇 杷 島	2	1	1	-	1	1	1	-	-	-	-	-	-	-	-	-	1	1	1	-	-	-	-	-	-	-	-	
江 南	-	-	-	-	-	-	-	-	-	-	-	-	-	-	-	-	-	-	-	-	-	-	-	-	-	-	-	
犬 山	-	1	-	-	-	-	-	-	-	-	-	-	-	-	-	-	-	-	-	-	-	-	-	-	-	-	-	
一 宮	2	2	1	-	-	-	-	-	-	-	-	-	-	-	-	-	-	-	-	-	-	-	-	-	-	-	-	
稲 沢	2	2	1	-	1	1	-	-	-	-	-	-	-	-	-	-	1	1	-	-	-	-	-	-	-	-	-	
津 島	2	2	2	-	-	-	-	-	-	-	-	-	-	-	-	-	-	-	-	-	-	-	-	-	-	-	-	
蟹 江	-	-	2	-	-	-	-	-	-	-	-	-	-	-	-	-	-	-	-	-	-	-	-	-	-	-	-	
半 田	1	1	1	-	-	-	-	-	-	-	-	-	-	-	-	-	-	-	-	-	-	-	-	-	-	-	-	
東 海	3	2	2	-	1	2	2	-	-	-	-	-	1	1	1	-	-	-	-	-	-	1	1	-	-	-	-	
知 多	-	-	-	-	-	-	-	-	-	-	-	-	-	-	-	-	-	-	-	-	-	-	-	-	-	-	-	
常 滑	-	-	-	-	-	-	-	-	-	-	-	-	-	-	-	-	-	-	-	-	-	-	-	-	-	-	-	
中 部 空 港	-	-	-	-	-	-	-	-	-	-	-	-	-	-	-	-	-	-	-	-	-	-	-	-	-	-	-	
三 河 部	20	18	19	1	6	4	6	1	-	-	-	-	-	-	1	-	5	2	3	1	-	-	-	-	1	2	2	
刈 谷	1	-	-	-	-	-	-	-	-	-	-	-	-	-	-	-	-	-	-	-	-	-	-	-	-	-	-	
碧 南	-	-	-	-	-	-	-	-	-	-	-	-	-	-	-	-	-	-	-	-	-	-	-	-	-	-	-	
安 城	4	3	3	-	-	-	1	-	-	-	-	-	-	1	-	-	-	-	-	-	-	-	-	-	-	-	-	
西 尾	3	3	2	-	1	1	-	-	-	-	-	-	-	-	-	-	-	-	-	-	-	-	-	1	1	-	-	
岡 崎	1	1	2	-	-	-	-	-	-	-	-	-	-	-	-	-	-	-	-	-	-	-	-	-	-	-	-	
豊 田	4	5	4	-	2	1	2	-	-	-	-	-	-	-	-	-	2	-	1	-	-	-	-	-	1	1	-	
足 助	-	-	-	-	-	-	-	-	-	-	-	-	-	-	-	-	-	-	-	-	-	-	-	-	-	-	-	
設 楽	-	-	-	-	-	-	-	-	-	-	-	-	-	-	-	-	-	-	-	-	-	-	-	-	-	-	-	
新 城	-	-	-	-	-	-	-	-	-	-	-	-	-	-	-	-	-	-	-	-	-	-	-	-	-	-	-	
豊 川	1	-	1	-	1	-	1	-	-	-	-	-	-	-	-	-	1	-	-	-	-	-	-	-	-	1	-	
蒲 郡	2	2	2	-	1	1	1	-	-	-	-	-	-	-	-	-	1	1	1	-	-	-	-	-	-	-	-	
豊 橋	4	4	5	1	1	1	1	1	-	-	-	-	-	-	-	-	1	1	1	1	-	-	-	-	-	-	-	
田 原	-	-	-	-	-	-	-	-	-	-	-	-	-	-	-	-	-	-	-	-	-	-	-	-	-	-	-	

15 警察署別 強盗 手口別 認知件数・検挙件数・検挙人員(3)

年次及び 警察署	非侵入強盗																							
	途中強盗				タクシ-強盗				その他の自動車強盗				路上強盗				その他							
	認知件数	検挙件数	検挙人員		認知件数	検挙件数	検挙人員		認知件数	検挙件数	検挙人員		認知件数	検挙件数	検挙人員		認知件数	検挙件数	検挙人員					
		総数	うち)少年			総数	うち)少年			総数	うち)少年			総数	うち)少年			総数	うち)少年					
平成26年	119	83	83	18	2	-	-	-	3	5	4	-	-	1	5	-	58	24	26	11	56	53	48	7
27	115	69	75	21	-	-	-	-	8	5	5	-	1	1	5	4	63	23	18	6	43	40	47	11
28	96	74	109	23	1	1	1	1	9	12	13	1	3	2	5	-	36	19	40	16	47	40	50	5
29	86	62	74	12	-	1	2	-	4	4	4	-	3	2	1	-	39	16	16	3	40	39	51	9
30	88	53	65	17	2	-	-	-	1	1	1	-	3	-	1	-	37	17	26	9	45	35	37	8
令和元年	86	75	89	19	1	1	2	-	6	6	6	-	1	-	-	-	24	21	26	11	54	47	55	8
2	70	53	60	4	-	-	-	-	3	1	1	-	3	2	2	-	25	15	21	1	39	35	36	3
3	66	69	88	12	1	1	1	-	3	4	4	-	2	2	2	-	16	19	31	10	44	43	50	2
4	52	50	53	7	-	-	-	-	6	6	8	-	3	1	1	-	10	11	9	-	33	32	35	7
5	69	54	58	9	-	-	-	-	2	1	1	-	3	4	2	-	17	8	8	2	47	41	47	7
本部	-	-	-	-	-	-	-	-	-	-	-	-	-	-	-	-	-	-	-	-	-	-	-	-
名古屋市部	44	32	37	9	-	-	-	-	2	1	1	-	1	1	1	-	13	5	5	2	28	25	30	7
千種	2	1	1	-	-	-	-	-	-	-	-	-	-	-	-	-	1	-	-	-	1	1	1	-
東	4	1	-	-	-	-	-	-	-	-	-	-	-	-	-	-	3	1	-	-	1	-	-	-
北	2	2	2	1	-	-	-	-	-	-	-	-	-	-	-	-	-	-	-	-	2	2	2	1
西	2	2	3	1	-	-	-	-	-	-	-	-	-	-	-	-	1	1	2	1	1	1	1	-
中村	4	4	3	-	-	-	-	-	-	-	-	-	-	-	-	-	1	1	-	-	3	3	3	-
中	15	12	20	7	-	-	-	-	1	-	-	-	-	-	-	-	3	1	2	1	11	11	18	6
昭和	-	-	-	-	-	-	-	-	-	-	-	-	-	-	-	-	-	-	-	-	-	-	-	-
瑞穂	2	1	1	-	-	-	-	-	-	-	-	-	-	-	-	-	-	-	-	-	2	1	1	-
熱田	-	-	-	-	-	-	-	-	-	-	-	-	-	-	-	-	-	-	-	-	-	-	-	-
中川	5	2	1	-	-	-	-	-	-	-	-	-	-	-	-	-	2	-	-	-	3	2	1	-
南	-	-	-	-	-	-	-	-	-	-	-	-	-	-	-	-	-	-	-	-	-	-	-	-
港	2	2	2	-	-	-	-	-	-	-	-	-	1	1	1	-	-	-	-	-	1	1	1	-
緑	-	-	-	-	-	-	-	-	-	-	-	-	-	-	-	-	-	-	-	-	-	-	-	-
名東	1	1	1	-	-	-	-	-	-	-	-	-	-	-	-	-	1	1	1	-	-	-	-	-
天白	2	1	1	-	-	-	-	-	1	1	1	-	-	-	-	-	1	-	-	-	-	-	-	-
守山	3	3	2	-	-	-	-	-	-	-	-	-	-	-	-	-	-	-	-	-	3	3	2	-

15 警察署別 強盗 手口別 認知件数・検挙件数・検挙人員(4)

年次及び 警察署	非侵入強盗																							
	途中強盗				タクシー強盗				その他の自動車強盗				路上強盗				その他							
	認知件数	検挙件数	検挙人員		認知件数	検挙件数	検挙人員		認知件数	検挙件数	検挙人員		認知件数	検挙件数	検挙人員		認知件数	検挙件数	検挙人員					
		総数	うち)少年			総数	うち)少年			総数	うち)少年			総数	うち)少年			総数	うち)少年					
尾張部	11	8	8	-	-	-	-	-	-	-	-	-	-	-	-	-	1	1	-	-	10	7	8	-
愛知	1	1	1	-	-	-	-	-	-	-	-	-	-	-	-	-	-	-	-	-	1	1	1	-
瀬戸	-	-	-	-	-	-	-	-	-	-	-	-	-	-	-	-	-	-	-	-	-	-	-	-
春日井	1	-	-	-	-	-	-	-	-	-	-	-	-	-	-	-	-	-	-	-	1	-	-	-
小牧	-	-	-	-	-	-	-	-	-	-	-	-	-	-	-	-	-	-	-	-	-	-	-	-
西枇杷島	1	-	-	-	-	-	-	-	-	-	-	-	-	-	-	-	-	-	-	-	1	-	-	-
江南	-	-	-	-	-	-	-	-	-	-	-	-	-	-	-	-	-	-	-	-	-	-	-	-
犬山	-	1	-	-	-	-	-	-	-	-	-	-	-	-	-	-	1	-	-	-	-	-	-	-
一宮	2	2	1	-	-	-	-	-	-	-	-	-	-	-	-	-	-	-	-	-	2	2	1	-
稲沢	1	1	1	-	-	-	-	-	-	-	-	-	-	-	-	-	-	-	-	-	1	1	1	-
津島	2	2	2	-	-	-	-	-	-	-	-	-	-	-	-	-	-	-	-	-	2	2	2	-
蟹江	-	-	2	-	-	-	-	-	-	-	-	-	-	-	-	-	-	-	-	-	-	-	2	-
半田	1	1	1	-	-	-	-	-	-	-	-	-	-	-	-	-	-	-	-	-	1	1	1	-
東海	2	-	-	-	-	-	-	-	-	-	-	-	-	-	-	-	1	-	-	-	1	-	-	-
知多	-	-	-	-	-	-	-	-	-	-	-	-	-	-	-	-	-	-	-	-	-	-	-	-
常滑	-	-	-	-	-	-	-	-	-	-	-	-	-	-	-	-	-	-	-	-	-	-	-	-
中部空港	-	-	-	-	-	-	-	-	-	-	-	-	-	-	-	-	-	-	-	-	-	-	-	-
三河部	14	14	13	-	-	-	-	-	-	-	-	-	2	3	1	-	3	2	3	-	9	9	9	-
刈谷	1	-	-	-	-	-	-	-	-	-	-	-	-	-	-	-	1	-	-	-	-	-	-	-
碧南	-	-	-	-	-	-	-	-	-	-	-	-	-	-	-	-	-	-	-	-	-	-	-	-
安城	4	3	2	-	-	-	-	-	-	-	-	-	-	-	-	-	1	1	1	-	3	2	1	-
西尾	2	2	2	-	-	-	-	-	-	-	-	-	-	-	-	-	-	-	-	-	2	2	2	-
岡崎	1	1	2	-	-	-	-	-	-	-	-	-	-	-	-	-	-	-	-	-	1	1	2	-
豊田	2	4	2	-	-	-	-	-	-	-	-	-	2	2	-	-	-	-	-	-	-	2	2	-
足助	-	-	-	-	-	-	-	-	-	-	-	-	-	-	-	-	-	-	-	-	-	-	-	-
設楽	-	-	-	-	-	-	-	-	-	-	-	-	-	-	-	-	-	-	-	-	-	-	-	-
新城	-	-	-	-	-	-	-	-	-	-	-	-	-	-	-	-	-	-	-	-	-	-	-	-
豊川	-	-	-	-	-	-	-	-	-	-	-	-	-	-	-	-	-	-	-	-	-	-	-	-
蒲郡	1	1	1	-	-	-	-	-	-	-	-	-	-	-	-	-	-	-	-	-	1	1	1	-
豊橋	3	3	4	-	-	-	-	-	-	-	-	-	-	1	1	-	1	1	2	-	2	1	1	-
田原	-	-	-	-	-	-	-	-	-	-	-	-	-	-	-	-	-	-	-	-	-	-	-	-

16 警察署別 詐欺 手口別 認知件数・検挙件数・検挙人員(1)

年次及び 警察署	総 数				売 り 付 け																借 用							
																									インターネット利用 (オークション)			
	認知件数	検挙件数	検 挙 人 員		認知件数	検挙件数	検 挙 人 員		認知件数	検挙件数	検 挙 人 員		認知件数	検挙件数	検 挙 人 員		認知件数	検挙件数	検 挙 人 員		認知件数	検挙件数	検 挙 人 員					
		総 数	うち)少年			総 数	うち)少年			総 数	うち)少年			総 数	うち)少年			総 数	うち)少年			総 数	うち)少年			総 数	うち)少年	
平成 26 年	2,335	811	503	34	496	111	41	5	247	32	16	1	-	-	-	-	-	-	-	-	249	79	25	4	111	46	36	-
27	2,696	812	631	40	424	49	29	2	111	16	10	-	-	-	-	-	-	-	-	-	313	33	19	2	76	47	32	-
28	3,989	1,654	671	44	538	35	21	4	64	8	4	-	-	-	-	-	-	-	-	-	474	27	17	4	62	47	20	-
29	2,198	1,605	642	33	488	101	36	3	54	13	8	-	-	-	-	-	-	-	-	-	434	88	28	3	45	25	19	-
30	1,988	753	612	46	432	82	25	3	41	25	8	2	-	-	-	-	-	-	-	-	391	57	17	1	67	29	21	-
令和元年	1,816	708	560	43	388	28	17	5	9	3	3	-	-	-	-	-	-	-	-	-	379	25	14	5	67	49	33	-
2	1,741	753	555	34	407	30	26	6	11	2	2	-	305	2	2	2	76	7	7	2	15	19	15	2	49	33	23	-
3	1,782	946	888	52	289	65	28	3	9	1	-	-	175	9	2	-	68	16	13	2	37	39	13	1	48	54	53	2
4	2,159	883	795	29	356	51	30	4	6	8	3	-	225	4	1	-	105	22	14	4	20	17	12	-	80	71	38	2
5	3,041	901	729	41	578	66	52	10	7	1	2	-	376	6	4	-	186	52	37	10	9	7	9	-	88	54	39	1
本 部	-	-	-	-	-	-	-	-	-	-	-	-	-	-	-	-	-	-	-	-	-	-	-	-	-	-	-	-
名古屋市部	1,498	451	367	18	250	33	26	4	4	-	1	-	161	4	2	-	82	23	16	4	3	6	7	-	46	30	21	1
千 種	93	23	29	2	12	-	-	-	-	-	-	-	12	-	-	-	-	-	-	-	-	-	-	-	1	-	-	-
東	57	20	15	1	3	3	1	-	-	-	-	-	-	-	-	-	3	3	1	-	-	-	-	1	-	-	-	
北	129	18	9	1	24	-	-	-	1	-	-	-	16	-	-	-	7	-	-	-	-	-	-	2	-	-	-	
西	73	28	16	1	7	4	1	-	-	-	-	-	3	-	-	-	4	4	1	-	-	-	-	1	2	1	-	
中 村	155	50	41	2	22	1	-	-	-	-	-	-	8	-	-	-	13	1	-	-	1	-	-	10	6	5	-	
中	146	100	91	2	15	10	7	-	-	-	-	-	9	2	1	-	5	5	4	-	1	3	2	-	7	6	4	-
昭 和	116	12	13	1	47	2	3	1	-	-	-	-	36	-	-	-	11	2	3	1	-	-	-	-	1	-	-	-
瑞 穂	82	16	11	-	20	2	2	-	-	-	-	-	12	-	-	-	8	2	2	-	-	-	-	-	2	2	-	-
熱 田	44	39	23	-	3	-	-	-	-	-	-	-	2	-	-	-	1	-	-	-	-	-	-	-	1	2	3	-
中 川	136	31	26	1	20	-	-	-	-	-	-	-	15	-	-	-	5	-	-	-	-	-	-	-	3	1	1	-
南	64	18	20	-	5	2	1	-	-	-	-	-	3	-	-	-	2	2	1	-	-	-	-	-	2	2	2	-
港	74	26	19	2	10	1	1	-	-	-	-	1	8	1	-	-	2	-	-	-	-	-	-	-	6	5	2	1
緑	90	16	12	1	15	-	-	-	1	-	-	-	13	-	-	-	1	-	-	-	-	-	-	-	5	-	-	-
名 東	47	17	13	1	9	3	3	1	1	-	-	-	3	-	-	-	4	2	2	1	1	1	1	-	-	-	-	-
天 白	82	18	14	2	14	4	5	2	-	-	-	-	4	1	1	-	10	2	2	2	-	1	2	-	3	1	1	-
守 山	110	19	15	1	24	1	2	-	1	-	-	-	17	-	-	-	6	-	-	-	-	1	2	-	1	3	2	-

16 警察署別 詐欺 手口別 認知件数・検挙件数・検挙人員(2)

年次及び 警察署	総数				売 り 付 け																借 用							
																									インターネット利用 (オークション)			
	認知件数	検挙件数	検挙人員		認知件数	検挙件数	検挙人員		認知件数	検挙件数	検挙人員		認知件数	検挙件数	検挙人員		認知件数	検挙件数	検挙人員		認知件数	検挙件数	検挙人員					
		総数	うち)少年			総数	うち)少年			総数	うち)少年			総数	うち)少年			総数	うち)少年			総数	うち)少年			総数	うち)少年	
尾張部	908	246	215	13	199	21	15	2	2	-	-	-	124	2	2	-	70	18	12	2	3	1	1	-	23	11	9	-
愛知	98	18	18	2	19	-	-	-	-	-	-	-	13	-	-	-	6	-	-	-	-	-	-	-	1	-	-	-
瀬戸	38	13	9	1	7	-	-	-	-	-	-	-	4	-	-	-	3	-	-	-	-	-	-	-	-	-	-	-
春日井	76	37	37	-	13	1	1	-	-	-	-	-	9	-	-	-	4	1	1	-	-	-	-	-	1	1	1	-
小牧	57	20	23	-	17	2	2	-	1	-	-	-	12	1	1	-	4	-	-	-	-	1	1	-	3	1	1	-
西枇杷島	38	8	4	1	3	2	1	-	-	-	-	-	-	-	-	-	3	2	1	-	-	-	-	-	-	1	1	-
江南	46	14	12	-	5	1	1	-	-	-	-	-	3	1	1	-	1	-	-	-	1	-	-	-	3	3	-	-
犬山	30	12	7	1	4	1	1	1	-	-	-	-	1	-	-	-	3	1	1	1	-	-	-	-	-	-	-	-
一宮	195	38	26	3	59	7	4	1	-	-	-	-	37	-	-	-	21	7	4	1	1	-	-	-	10	2	2	-
稲沢	73	12	12	1	27	4	3	-	-	-	-	-	22	-	-	-	5	4	3	-	-	-	-	-	1	1	2	-
津島	30	18	11	1	3	-	-	-	-	-	-	-	1	-	-	-	2	-	-	-	-	-	-	-	1	2	1	-
蟹江	37	11	14	-	5	-	-	-	-	-	-	-	1	-	-	-	3	-	-	-	1	-	-	-	-	-	1	-
半田	98	25	21	1	21	-	-	-	1	-	-	-	14	-	-	-	6	-	-	-	-	-	-	-	-	-	-	-
東海	51	12	8	2	6	1	-	-	-	-	-	-	2	-	-	-	4	1	-	-	-	-	-	-	2	-	-	-
知多	16	2	8	-	7	-	-	-	-	-	-	-	4	-	-	-	3	-	-	-	-	-	-	-	-	-	-	-
常滑	24	5	4	-	2	1	1	-	-	-	-	-	1	-	-	-	1	1	1	-	-	-	-	-	1	-	-	-
中部空港	1	1	1	-	1	1	1	-	-	-	-	-	-	-	-	-	1	1	1	-	-	-	-	-	-	-	-	-
三河部	635	204	147	10	129	12	11	4	1	1	1	-	91	-	-	-	34	11	9	4	3	-	1	-	19	13	9	-
刈谷	33	24	14	1	3	2	2	1	-	1	1	-	-	-	-	-	3	1	1	1	-	-	-	-	-	-	-	-
碧南	10	8	4	-	2	5	2	-	-	-	-	-	-	-	-	-	2	5	2	-	-	-	-	-	-	-	-	-
安城	65	22	18	2	5	-	-	-	-	-	-	-	2	-	-	-	2	-	-	-	1	-	-	-	2	-	-	-
西尾	44	9	4	-	10	2	1	-	-	-	-	-	8	-	-	-	2	2	1	-	-	-	-	-	1	1	1	-
岡崎	60	37	26	1	3	-	-	-	-	-	-	-	3	-	-	-	-	-	-	-	-	-	-	-	1	1	1	-
豊田	282	37	32	1	94	1	3	-	1	-	-	-	72	-	-	-	20	1	2	-	1	-	1	-	4	1	1	-
足助	4	1	1	-	2	-	-	-	-	-	-	-	1	-	-	-	1	-	-	-	-	-	-	-	-	-	-	-
設楽	2	2	2	-	-	-	-	-	-	-	-	-	-	-	-	-	-	-	-	-	-	-	-	-	-	-	-	-
新城	17	6	5	1	3	1	1	1	-	-	-	-	2	-	-	-	1	1	1	1	-	-	-	-	-	-	-	-
豊川	41	17	11	1	4	-	-	-	-	-	-	-	2	-	-	-	1	-	-	-	1	-	-	-	4	4	2	-
蒲郡	12	7	4	-	-	-	-	-	-	-	-	-	-	-	-	-	-	-	-	-	-	-	-	-	1	-	-	-
豊橋	54	27	19	-	2	-	-	-	-	-	-	-	1	-	-	-	1	-	-	-	-	-	-	-	2	2	1	-
田原	11	7	7	3	1	1	2	2	-	-	-	-	-	-	-	-	1	1	2	2	-	-	-	-	4	4	3	-

注1 令和2年 手口改正。

16 警察署別 詐欺 手口別 認知件数・検挙件数・検挙人員(3)

年次及び 警察署	不動産利用				有価証券等利用				買受け								無銭				募集							
	買受け		買受けその他		買受け		買受けその他		買受け		買受けその他		買受け		買受けその他		買受け		買受けその他		買受け		買受けその他					
	認知件数	検挙件数	検挙人員 総数	うち)少年	認知件数	検挙件数	検挙人員 総数	うち)少年	認知件数	検挙件数	検挙人員 総数	うち)少年	認知件数	検挙件数	検挙人員 総数	うち)少年	認知件数	検挙件数	検挙人員 総数	うち)少年	認知件数	検挙件数	検挙人員 総数	うち)少年	認知件数	検挙件数	検挙人員 総数	うち)少年
平成26年	20	11	5	-	57	36	7	-	149	83	51	4	54	37	17	-	95	46	34	4	250	117	107	9	80	14	12	-
27	11	7	13	-	64	40	21	1	85	62	56	-	39	33	31	-	46	29	25	-	280	155	149	6	451	33	19	-
28	9	2	2	-	53	26	24	1	113	61	62	1	50	28	36	-	63	33	26	1	291	161	143	5	1,350	789	7	2
29	9	5	2	-	104	42	26	3	81	62	50	1	21	20	29	-	60	42	21	1	241	131	121	5	87	794	17	1
30	3	5	5	-	68	51	36	4	79	46	50	-	26	18	25	-	53	28	25	-	268	164	140	9	54	19	13	1
令和元年	4	1	3	-	82	35	23	1	69	60	48	-	22	19	23	-	47	41	25	-	269	191	151	23	39	16	15	-
2	8	1	-	-	102	80	41	1	70	45	41	1	22	17	17	-	48	28	24	1	205	137	118	2	45	11	5	-
3	4	7	8	-	65	53	18	-	37	41	47	-	11	19	29	-	26	22	18	-	180	119	120	10	43	13	21	2
4	6	5	9	-	53	36	31	-	45	23	22	-	10	6	6	-	35	17	16	-	223	119	109	9	26	11	16	2
5	3	2	1	-	79	47	30	4	67	45	44	2	15	17	17	2	52	28	27	-	231	133	113	6	108	13	10	-
本部	-	-	-	-	-	-	-	-	-	-	-	-	-	-	-	-	-	-	-	-	-	-	-	-	-	-	-	-
名古屋市部	2	1	1	-	40	21	19	1	29	21	18	2	7	9	8	2	22	12	10	-	140	76	63	3	34	7	5	-
千種	-	-	-	-	3	1	-	-	1	1	1	-	1	1	1	-	-	-	-	-	9	4	3	-	1	-	-	-
東	-	-	-	-	1	-	-	-	3	-	-	-	-	-	-	-	3	-	-	-	5	3	3	1	8	-	-	-
北	1	-	-	-	1	2	1	-	3	2	2	1	2	1	1	1	1	1	1	-	16	7	2	-	1	-	-	-
西	-	-	-	-	2	2	-	-	1	-	-	-	-	-	-	-	1	-	-	-	11	5	5	-	-	-	-	-
中村	-	-	-	-	8	3	2	-	3	2	2	-	-	-	-	-	3	2	2	-	20	13	11	1	3	-	-	-
中	1	-	-	-	14	10	14	1	2	3	3	1	1	3	3	1	1	-	-	-	26	15	12	-	6	6	4	-
昭和	-	-	-	-	5	1	1	-	1	-	-	-	-	-	-	-	1	-	-	-	1	-	-	-	1	-	-	-
瑞穂	-	-	-	-	1	1	1	-	1	1	2	-	1	1	2	-	-	-	-	-	3	3	2	-	1	-	-	-
熱田	-	-	-	-	-	-	-	-	-	-	-	-	-	-	-	-	-	-	-	-	4	2	2	-	-	-	-	-
中川	-	-	-	-	2	-	-	-	3	1	1	-	-	-	-	-	3	1	1	-	12	9	8	1	-	-	-	-
南	-	-	-	-	-	-	-	-	1	-	-	-	-	-	-	-	1	-	-	-	12	3	3	-	1	1	1	-
港	-	-	-	-	-	-	-	-	8	8	5	-	-	2	-	-	8	6	5	-	4	2	2	-	-	-	-	-
緑	-	-	-	-	1	-	-	-	1	1	1	-	1	1	1	-	-	-	-	-	3	3	3	-	8	-	-	-
名東	-	1	1	-	1	1	-	-	-	-	-	-	-	-	-	-	-	-	-	-	5	3	3	-	-	-	-	-
天白	-	-	-	-	1	-	-	-	1	-	-	-	1	-	-	-	-	-	-	-	2	2	2	-	2	-	-	-
守山	-	-	-	-	-	-	-	-	-	2	1	-	-	-	-	-	-	2	1	-	7	2	2	-	2	-	-	-

16 警察署別 詐欺 手口別 認知件数・検挙件数・検挙人員(4)

年次及び 警察署	不動産利用				有価証券等利用				買受け								無銭				募集							
	認知件数		検挙件数		認知件数		検挙件数		認知件数		検挙件数		認知件数		検挙件数		認知件数		検挙件数		認知件数		検挙件数		認知件数		検挙件数	
	総数	うち少年	総数	うち少年	総数	うち少年	総数	うち少年	総数	うち少年	総数	うち少年	総数	うち少年	総数	うち少年	総数	うち少年	総数	うち少年	総数	うち少年	総数	うち少年	総数	うち少年	総数	うち少年
尾張部	-	-	-	-	20	14	7	2	21	15	17	-	5	5	6	-	16	10	11	-	35	23	21	2	30	6	5	-
愛知	-	-	-	-	-	-	-	-	1	-	-	-	-	-	-	-	1	-	-	-	3	3	3	1	-	1	1	-
瀬戸	-	-	-	-	1	4	2	-	-	-	-	-	-	-	-	-	-	-	-	-	1	3	2	-	-	-	-	-
春日井	-	-	-	-	-	-	-	-	1	2	2	-	-	-	-	-	1	2	2	-	4	1	1	-	1	1	1	-
小牧	-	-	-	-	1	-	-	-	1	1	1	-	-	-	-	-	1	1	1	-	-	3	3	-	4	-	-	-
西枇杷島	-	-	-	-	3	-	-	-	1	1	1	-	-	-	-	-	1	1	1	-	2	1	1	1	-	-	-	-
江南	-	-	-	-	-	-	-	-	1	-	-	-	-	-	-	-	1	-	-	-	2	1	1	-	-	-	-	-
犬山	-	-	-	-	-	-	-	-	1	2	1	-	1	2	1	-	-	-	-	-	3	-	-	-	-	-	-	-
一宮	-	-	-	-	2	-	-	-	3	2	2	-	1	1	2	-	2	1	-	-	7	3	3	-	13	3	2	-
稲沢	-	-	-	-	1	-	-	-	2	1	2	-	-	-	-	-	2	1	2	-	-	-	-	-	6	-	-	-
津島	-	-	-	-	4	5	3	1	3	1	2	-	1	1	2	-	2	-	-	-	-	1	1	-	1	-	-	-
蟹江	-	-	-	-	-	-	-	-	4	4	4	-	1	1	1	-	3	3	3	-	2	1	2	-	-	-	-	-
半田	-	-	-	-	3	2	1	-	1	1	2	-	-	-	-	-	1	1	2	-	3	3	1	-	5	-	-	-
東海	-	-	-	-	3	3	1	1	-	-	-	-	-	-	-	-	-	-	-	-	4	2	2	-	-	1	1	-
知多	-	-	-	-	-	-	-	-	1	-	-	-	1	-	-	-	-	-	-	-	1	-	-	-	-	-	-	-
常滑	-	-	-	-	2	-	-	-	1	-	-	-	-	-	-	-	1	-	-	-	3	1	1	-	-	-	-	-
中部空港	-	-	-	-	-	-	-	-	-	-	-	-	-	-	-	-	-	-	-	-	-	-	-	-	-	-	-	-
三河部	1	1	-	-	19	12	4	1	17	9	9	-	3	3	3	-	14	6	6	-	56	34	29	1	44	-	-	-
刈谷	1	1	-	-	5	3	-	-	1	-	-	-	-	-	-	-	1	-	-	-	3	1	-	-	-	-	-	-
碧南	-	-	-	-	-	-	-	-	-	-	-	-	-	-	-	-	-	-	-	-	-	1	1	-	-	-	-	-
安城	-	-	-	-	2	-	-	-	2	1	1	-	1	1	1	-	1	-	-	-	17	13	11	1	-	-	-	-
西尾	-	-	-	-	-	-	-	-	1	-	-	-	-	-	-	-	1	-	-	-	2	-	-	-	-	-	-	-
岡崎	-	-	-	-	1	1	1	-	2	2	1	-	-	-	-	-	2	2	1	-	6	7	8	-	-	-	-	-
豊田	-	-	-	-	2	-	-	-	5	3	5	-	-	-	-	-	5	3	5	-	17	5	4	-	41	-	-	-
足助	-	-	-	-	-	-	-	-	-	-	-	-	-	-	-	-	-	-	-	-	-	-	-	-	-	-	-	-
設楽	-	-	-	-	-	-	-	-	-	-	-	-	-	-	-	-	-	-	-	-	-	-	-	-	-	-	-	-
新城	-	-	-	-	-	-	-	-	1	-	-	-	-	-	-	-	1	-	-	-	1	-	-	-	-	-	-	-
豊川	-	-	-	-	1	1	1	-	2	-	-	-	1	-	-	-	1	-	-	-	3	1	1	-	-	-	-	-
蒲郡	-	-	-	-	5	5	1	-	1	-	-	-	-	-	-	-	1	-	-	-	1	1	1	-	2	-	-	-
豊橋	-	-	-	-	2	1	-	-	2	2	1	-	1	1	1	-	1	1	-	-	6	5	3	-	1	-	-	-
田原	-	-	-	-	1	1	1	1	-	1	1	-	-	1	1	-	-	-	-	-	-	-	-	-	-	-	-	-

注1 令和2年 手口改正。

2 令和元年以前の携帯電話契約の件数及び人員は買受けに計上してある。

16 警察署別 詐欺 手口別 認知件数・検挙件数・検挙人員(5)

年次及び 警察署	職 権				釣 銭 ・ 両 替				留 守 宅				保 險				生 命				自 動 車				傷 害			
																	認 知 件 数		検 挙 件 数		検 挙 人 員		認 知 件 数		検 挙 件 数		検 挙 人 員	
	認 知 件 数	検 挙 件 数	総 数	うち)少年	認 知 件 数	検 挙 件 数	総 数	うち)少年	認 知 件 数	検 挙 件 数	総 数	うち)少年	認 知 件 数	検 挙 件 数	総 数	うち)少年	認 知 件 数	検 挙 件 数	総 数	うち)少年	認 知 件 数	検 挙 件 数	総 数	うち)少年	認 知 件 数	検 挙 件 数	総 数	うち)少年
平成 26 年	2	2	7	2	14	5	3	-	309	43	14	2	28	23	23	-	-	-	1	-	24	20	19	-	2	1	-	-
27	1	1	-	-	10	1	2	-	454	98	79	27	24	11	20	-	-	-	-	-	14	8	17	-	1	1	-	-
28	6	2	1	-	32	27	7	-	434	99	94	23	43	39	95	-	1	1	-	-	31	29	73	-	-	-	-	-
29	3	1	2	-	13	4	2	-	172	100	75	15	18	25	52	-	-	-	-	-	15	22	42	-	2	1	-	-
30	6	1	-	-	13	1	1	-	219	62	63	20	19	16	16	-	-	-	-	-	14	13	10	-	2	-	-	-
令和元年	5	5	2	-	6	5	4	-	216	68	50	6	15	20	19	1	2	2	-	-	10	12	14	1	1	2	3	-
2	148	40	13	2	1	-	-	-	101	70	40	7	11	5	11	-	-	-	-	-	6	4	11	-	1	-	-	-
3	45	31	13	1	3	1	1	-	248	86	45	9	13	12	21	-	-	-	-	-	9	8	17	-	2	1	-	-
4	39	12	10	2	4	3	3	-	218	77	52	5	7	13	18	-	-	-	-	-	5	11	16	-	-	1	2	-
5	197	40	11	-	5	3	3	1	310	137	65	11	11	12	11	-	-	-	-	-	8	8	8	-	1	-	-	-
本 部	-	-	-	-	-	-	-	-	-	-	-	-	-	-	-	-	-	-	-	-	-	-	-	-	-	-	-	-
名古屋市部	158	31	8	-	2	1	1	-	137	62	27	4	5	4	5	-	-	-	-	-	2	2	2	-	1	-	-	-
千 種	10	-	-	-	-	-	-	-	9	-	-	-	-	-	-	-	-	-	-	-	-	-	-	-	-	-	-	-
東	9	1	-	-	-	-	-	-	3	4	-	-	-	-	-	-	-	-	-	-	-	-	-	-	-	-	-	-
北	18	2	1	-	-	-	-	-	9	-	-	-	1	1	1	-	-	-	-	-	1	1	1	-	-	-	-	-
西	17	2	-	-	-	-	-	-	5	8	5	1	1	1	1	-	-	-	-	-	-	-	-	-	-	-	-	-
中 村	17	2	-	-	-	-	-	-	2	11	6	1	1	-	-	-	-	-	-	-	-	-	-	-	1	-	-	-
中	7	6	3	-	-	-	-	-	5	5	2	-	2	1	2	-	-	-	-	-	1	-	-	-	-	-	-	-
昭 和	15	-	-	-	-	-	-	-	4	4	1	-	-	-	-	-	-	-	-	-	-	-	-	-	-	-	-	-
瑞 穂	4	2	-	-	1	1	1	-	5	-	-	-	-	-	-	-	-	-	-	-	-	-	-	-	-	-	-	-
熱 田	13	3	2	-	-	-	-	-	11	13	2	-	-	-	-	-	-	-	-	-	-	-	-	-	-	-	-	-
中 川	15	5	1	-	-	-	-	-	12	1	-	-	-	1	1	-	-	-	-	-	-	1	1	-	-	-	-	-
南	6	-	-	-	-	-	-	-	11	1	1	-	-	-	-	-	-	-	-	-	-	-	-	-	-	-	-	-
港	4	-	-	-	-	-	-	-	13	5	2	1	-	-	-	-	-	-	-	-	-	-	-	-	-	-	-	-
緑	13	8	1	-	1	-	-	-	13	-	4	1	-	-	-	-	-	-	-	-	-	-	-	-	-	-	-	-
名 東	3	-	-	-	-	-	-	-	14	3	1	-	-	-	-	-	-	-	-	-	-	-	-	-	-	-	-	-
天 白	4	-	-	-	-	-	-	-	9	3	1	-	-	-	-	-	-	-	-	-	-	-	-	-	-	-	-	-
守 山	3	-	-	-	-	-	-	-	12	4	2	-	-	-	-	-	-	-	-	-	-	-	-	-	-	-	-	-

16 警察署別 詐欺 手口別 認知件数・検挙件数・検挙人員(6)

年次及び 警察署	職 権				釣 銭 ・ 両 替				留 守 宅				保 険				生 命				自 動 車				傷 害			
	認知件数		検 挙 人 員		認知件数		検 挙 人 員		認知件数		検 挙 人 員		認知件数		検 挙 人 員		認知件数		検 挙 人 員		認知件数		検 挙 人 員		認知件数		検 挙 人 員	
	総 数	うち)少年	総 数	うち)少年	総 数	うち)少年	総 数	うち)少年	総 数	うち)少年	総 数	うち)少年	総 数	うち)少年	総 数	うち)少年	総 数	うち)少年	総 数	うち)少年	総 数	うち)少年	総 数	うち)少年	総 数	うち)少年	総 数	うち)少年
尾 張 部	29	6	3	-	2	1	1	-	120	37	21	5	4	4	6	-	-	-	-	4	4	6	-	-	-	-	-	-
愛 知	5	-	-	-	-	-	-	-	13	6	2	1	-	-	-	-	-	-	-	-	-	-	-	-	-	-	-	
瀨 戸	2	-	-	-	-	-	-	-	9	3	4	1	-	-	-	-	-	-	-	-	-	-	-	-	-	-	-	
春 日 井	1	-	-	-	1	1	1	-	16	1	2	-	-	-	-	-	-	-	-	-	-	-	-	-	-	-	-	
小 牧	3	-	-	-	-	-	-	-	4	1	1	-	-	-	-	-	-	-	-	-	-	-	-	-	-	-	-	
西 枇 杷 島	4	1	-	-	-	-	-	-	5	1	-	-	-	-	-	-	-	-	-	-	-	-	-	-	-	-	-	
江 南	3	1	-	-	-	-	-	-	6	-	-	-	-	-	-	-	-	-	-	-	-	-	-	-	-	-	-	
犬 山	2	-	-	-	-	-	-	-	7	3	2	-	-	-	-	-	-	-	-	-	-	-	-	-	-	-	-	
一 宮	7	2	2	-	-	-	-	-	8	6	4	2	1	1	1	-	-	-	-	1	1	1	-	-	-	-	-	
稲 沢	-	-	-	-	-	-	-	-	2	1	1	-	-	-	-	-	-	-	-	-	-	-	-	-	-	-	-	
津 島	2	2	1	-	-	-	-	-	13	5	1	-	-	-	-	-	-	-	-	-	-	-	-	-	-	-	-	
蟹 江	-	-	-	-	-	-	-	-	2	-	-	-	-	-	-	-	-	-	-	-	-	-	-	-	-	-	-	
半 田	-	-	-	-	1	-	-	-	19	6	2	-	3	3	5	-	-	-	-	3	3	5	-	-	-	-	-	
東 海	-	-	-	-	-	-	-	-	11	3	1	1	-	-	-	-	-	-	-	-	-	-	-	-	-	-	-	
知 多	-	-	-	-	-	-	-	-	-	-	-	-	-	-	-	-	-	-	-	-	-	-	-	-	-	-	-	
常 滑	-	-	-	-	-	-	-	-	5	1	1	-	-	-	-	-	-	-	-	-	-	-	-	-	-	-	-	
中 部 空 港	-	-	-	-	-	-	-	-	-	-	-	-	-	-	-	-	-	-	-	-	-	-	-	-	-	-	-	
三 河 部	10	3	-	-	1	1	1	1	53	38	17	2	2	4	-	-	-	-	2	2	-	-	-	-	-	-	-	
刈 谷	1	-	-	-	-	-	-	-	4	4	1	-	-	-	-	-	-	-	-	-	-	-	-	-	-	-	-	
碧 南	-	-	-	-	-	-	-	-	2	1	-	-	-	-	-	-	-	-	-	-	-	-	-	-	-	-	-	
安 城	-	-	-	-	-	-	-	-	12	4	4	1	-	-	-	-	-	-	-	-	-	-	-	-	-	-	-	
西 尾	3	2	-	-	-	-	-	-	2	1	-	-	-	-	-	-	-	-	-	-	-	-	-	-	-	-	-	
岡 崎	2	-	-	-	1	1	1	1	8	12	5	-	1	4	-	-	-	-	1	2	-	-	-	-	-	-	-	
豊 田	-	-	-	-	-	-	-	-	10	8	1	-	-	-	-	-	-	-	-	-	-	-	-	-	-	-	-	
足 助	-	-	-	-	-	-	-	-	-	-	-	-	-	-	-	-	-	-	-	-	-	-	-	-	-	-	-	
設 楽	-	-	-	-	-	-	-	-	2	1	1	-	-	-	-	-	-	-	-	-	-	-	-	-	-	-	-	
新 城	-	-	-	-	-	-	-	-	-	-	-	-	-	-	-	-	-	-	-	-	-	-	-	-	-	-	-	
豊 川	3	1	-	-	-	-	-	-	6	4	3	1	-	-	-	-	-	-	-	-	-	-	-	-	-	-	-	
蒲 郡	-	-	-	-	-	-	-	-	-	-	-	-	-	-	-	-	-	-	-	-	-	-	-	-	-	-	-	
豊 橋	-	-	-	-	-	-	-	-	7	3	2	-	1	-	-	-	-	-	1	-	-	-	-	-	-	-	-	
田 原	1	-	-	-	-	-	-	-	-	-	-	-	-	-	-	-	-	-	-	-	-	-	-	-	-	-	-	

注1 令和2年 手口改正。

2 令和元年以前の携帯電話契約の件数及び人員は買受けに計上してある。

16 警察署別 詐欺 手口別 認知件数・検挙件数・検挙人員(7)

年次及び 警察署	保 険								横 取 り				受 託				詐 欺 そ の 他													
	火 災				保 険 そ の 他												注2) 口 座 開 設				そ の 他									
	認知件数		検挙件数		検挙人員		認知件数		検挙件数		検挙人員		認知件数		検挙件数		検挙人員		認知件数		検挙件数		検挙人員		認知件数		検挙件数		検挙人員	
平成26年	-	-	-	-	2	2	3	-	20	5	8	1	2	3	2	-	797	312	187	11	134	167	65	1	663	145	122	10		
27	3	1	2	-	6	1	1	-	7	5	11	1	7	1	1	-	802	302	199	3	113	97	63	-	689	205	136	3		
28	-	-	-	-	11	9	22	-	18	9	4	1	4	4	3	-	1,036	353	188	7	107	93	51	-	929	260	137	7		
29	-	-	-	-	1	2	10	-	19	10	17	2	4	3	2	-	914	302	221	3	134	122	81	-	780	180	140	3		
30	-	-	-	-	3	3	6	-	21	8	7	-	5	7	7	-	734	262	228	9	113	96	70	1	621	166	158	8		
令和元年	-	-	-	-	2	4	2	-	27	10	4	-	4	2	2	-	625	218	189	7	90	82	65	-	535	136	124	7		
2	-	-	-	-	4	1	-	-	19	15	8	1	8	8	5	-	567	278	224	14	53	64	57	1	514	214	167	13		
3	-	-	-	-	2	3	4	-	11	8	10	-	4	4	3	-	792	452	500	25	26	40	42	-	766	412	458	25		
4	1	-	-	-	1	1	-	-	19	18	13	-	4	4	2	-	1,079	440	442	5	35	35	37	1	1,044	405	405	4		
5	-	-	-	-	2	4	3	-	6	6	9	-	15	5	5	-	1,343	338	336	6	44	38	40	-	1,299	300	296	6		
本 部	-	-	-	-	-	-	-	-	-	-	-	-	-	-	-	-	-	-	-	-	-	-	-	-	-	-	-	-		
名古屋市部	-	-	-	-	2	2	3	-	5	3	5	-	8	3	4	-	642	158	164	3	23	19	17	-	619	139	147	3		
千 種	-	-	-	-	-	-	-	-	1	1	2	-	1	-	-	-	45	16	23	2	6	5	2	-	39	11	21	2		
東	-	-	-	-	-	-	-	-	1	-	-	-	-	-	-	-	23	9	11	-	1	3	2	-	22	6	9	-		
北	-	-	-	-	-	-	-	-	-	-	-	-	-	-	-	-	53	4	2	-	1	-	-	-	52	4	2	-		
西	-	-	-	-	1	1	1	-	-	-	-	-	-	-	-	-	28	4	3	-	-	-	-	-	28	4	3	-		
中 村	-	-	-	-	-	-	-	-	-	-	-	-	-	-	-	-	69	12	15	-	4	1	1	-	65	11	14	-		
中	-	-	-	-	1	1	2	-	-	1	1	-	7	2	2	-	54	35	37	-	3	-	-	-	51	35	37	-		
昭 和	-	-	-	-	-	-	-	-	-	-	-	-	-	-	-	-	41	5	8	-	2	2	4	-	39	3	4	-		
瑞 穂	-	-	-	-	-	-	-	-	-	-	-	-	-	-	-	-	44	4	3	-	-	-	-	-	44	4	3	-		
熱 田	-	-	-	-	-	-	-	-	-	-	-	-	-	-	-	-	12	19	14	-	-	-	-	-	12	19	14	-		
中 川	-	-	-	-	-	-	-	-	1	-	1	-	-	-	-	-	68	13	13	-	1	3	3	-	67	10	10	-		
南	-	-	-	-	-	-	-	-	1	1	1	-	-	-	-	-	25	8	11	-	2	1	1	-	23	7	10	-		
港	-	-	-	-	-	-	-	-	-	-	-	-	-	-	-	-	29	5	7	-	1	1	1	-	28	4	6	-		
緑	-	-	-	-	-	-	-	-	-	-	-	-	-	-	-	-	30	4	3	-	1	1	1	-	29	3	2	-		
名 東	-	-	-	-	-	-	-	-	1	-	-	-	-	-	1	-	14	6	4	-	-	1	1	-	14	5	3	-		
天 白	-	-	-	-	-	-	-	-	-	-	-	-	-	1	1	-	46	7	4	-	-	-	-	-	46	7	4	-		
守 山	-	-	-	-	-	-	-	-	-	-	-	-	-	-	-	-	61	7	6	1	1	1	1	-	60	6	5	1		

16 警察署別 詐欺 手口別 認知件数・検挙件数・検挙人員(8)

年次及び 警察署	保 険								横 取 り				受 託				詐 欺 そ の 他				口 座 開 設				そ の 他							
	火 災				保 険 そ の 他										注2)																	
	認知件数		検挙件数		検挙人員		うち)少年		認知件数		検挙件数		検挙人員		うち)少年		認知件数		検挙件数		検挙人員		うち)少年		認知件数		検挙件数		検挙人員		うち)少年	
	総 数	うち)少年	総 数	うち)少年	総 数	うち)少年	総 数	うち)少年	総 数	うち)少年	総 数	うち)少年	総 数	うち)少年	総 数	うち)少年	総 数	うち)少年	総 数	うち)少年	総 数	うち)少年	総 数	うち)少年	総 数	うち)少年	総 数	うち)少年	総 数	うち)少年		
尾 張 部	-	-	-	-	-	-	-	-	-	-	1	-	5	-	-	-	420	108	109	2	10	8	14	-	410	100	95	2				
愛 知	-	-	-	-	-	-	-	-	-	-	-	-	1	-	-	-	55	8	12	-	-	1	1	-	55	7	11	-				
瀬 戸	-	-	-	-	-	-	-	-	-	-	-	-	-	-	-	-	18	3	1	-	-	-	-	-	18	3	1	-				
春 日 井	-	-	-	-	-	-	-	-	-	-	-	-	-	-	-	-	38	29	28	-	1	1	7	-	37	28	21	-				
小 牧	-	-	-	-	-	-	-	-	-	-	-	-	1	-	-	-	23	12	15	-	-	1	2	-	23	11	13	-				
西 枇 杷 島	-	-	-	-	-	-	-	-	-	-	-	-	-	-	-	-	20	1	-	-	2	1	-	-	18	-	-	-				
江 南	-	-	-	-	-	-	-	-	-	-	-	-	-	-	-	-	26	8	10	-	1	1	1	-	25	7	9	-				
犬 山	-	-	-	-	-	-	-	-	-	-	-	-	-	-	-	-	13	6	3	-	3	-	-	-	10	6	3	-				
一 宮	-	-	-	-	-	-	-	-	-	-	-	-	-	-	-	-	85	12	6	-	2	-	-	-	83	12	6	-				
稲 沢	-	-	-	-	-	-	-	-	-	-	-	-	3	-	-	-	31	5	4	1	-	-	-	-	31	5	4	1				
津 島	-	-	-	-	-	-	-	-	-	-	1	-	-	-	-	-	3	2	1	-	-	-	-	-	3	2	1	-				
蟹 江	-	-	-	-	-	-	-	-	-	-	-	-	-	-	-	-	24	6	7	-	-	-	-	-	24	6	7	-				
半 田	-	-	-	-	-	-	-	-	-	-	-	-	-	-	-	-	42	10	10	1	1	2	2	-	41	8	8	1				
東 海	-	-	-	-	-	-	-	-	-	-	-	-	-	-	-	-	25	2	3	-	-	1	1	-	25	1	2	-				
知 多	-	-	-	-	-	-	-	-	-	-	-	-	-	-	-	-	7	2	8	-	-	-	-	-	7	2	8	-				
常 滑	-	-	-	-	-	-	-	-	-	-	-	-	-	-	-	-	10	2	1	-	-	-	-	-	10	2	1	-				
中 部 空 港	-	-	-	-	-	-	-	-	-	-	-	-	-	-	-	-	-	-	-	-	-	-	-	-	-	-	-	-	-			
三 河 部	-	-	-	-	-	2	-	-	1	3	3	-	2	2	1	-	281	72	63	1	11	11	9	-	270	61	54	1				
刈 谷	-	-	-	-	-	-	-	-	-	-	-	-	-	1	-	-	15	12	11	-	3	1	1	-	12	11	10	-				
碧 南	-	-	-	-	-	-	-	-	-	-	-	-	-	-	-	-	6	1	1	-	-	-	-	-	6	1	1	-				
安 城	-	-	-	-	-	-	-	-	-	-	-	-	-	-	-	-	25	4	2	-	-	-	-	-	25	4	2	-				
西 尾	-	-	-	-	-	-	-	-	-	-	-	-	-	-	-	-	25	3	2	-	-	-	-	-	25	3	2	-				
岡 崎	-	-	-	-	-	2	-	-	-	-	-	-	1	-	-	-	34	9	9	-	-	-	-	-	34	9	9	-				
豊 田	-	-	-	-	-	-	-	-	1	2	2	-	-	-	-	-	108	17	16	1	2	2	1	-	106	15	15	1				
足 助	-	-	-	-	-	-	-	-	-	-	-	-	-	-	-	-	2	1	1	-	-	-	-	-	2	1	1	-				
設 楽	-	-	-	-	-	-	-	-	-	-	-	-	-	-	-	-	-	1	1	-	-	1	1	-	-	-	-	-	-			
新 城	-	-	-	-	-	-	-	-	-	-	-	-	-	-	-	-	12	5	4	-	3	5	4	-	9	-	-	-	-			
豊 川	-	-	-	-	-	-	-	-	-	-	-	-	-	-	-	-	18	6	4	-	1	1	1	-	17	5	3	-				
蒲 郡	-	-	-	-	-	-	-	-	-	-	-	-	-	-	-	-	2	1	2	-	-	-	-	-	2	1	2	-				
豊 橋	-	-	-	-	-	-	-	-	-	1	1	-	1	1	1	-	30	12	10	-	2	1	1	-	28	11	9	-				
田 原	-	-	-	-	-	-	-	-	-	-	-	-	-	-	-	-	4	-	-	-	-	-	-	-	4	-	-	-	-			

注1 令和2年 手口改正。

2 令和元年以前の携帯電話契約の件数及び人員は買受けに計上してある。

17 罪種別（窃盗犯手口別） 検挙率の推移

罪種・手口	平成26年	平成27年	平成28年	平成29年	平成30年	令和元年	令和2年	令和3年	令和4年	令和5年
刑法犯総数	24.4	29.1	31.5	31.5	33.9	34.8	39.3	39.5	34.4	33.3
凶悪犯	77.1	77.4	83.5	78.5	74.8	89.6	91.6	97.9	91.2	79.5
殺人	106.4	95.7	101.7	112.1	91.2	89.1	97.4	98.3	94.3	87.3
強盗	65.5	67.5	72.5	70.0	60.7	85.1	76.5	108.0	91.9	82.2
放火	86.2	52.5	82.0	51.1	65.3	88.4	95.7	83.3	77.8	77.6
不同意性交等	81.1	121.1	95.4	84.0	93.5	94.8	102.6	94.8	92.5	75.6
粗暴犯	70.7	77.1	76.1	79.8	80.8	83.9	85.6	85.9	80.3	78.4
凶器準備集合	100.0	100.0	-	-	100.0	-	-	-	100.0	-
暴行	70.7	77.2	77.6	80.3	82.1	86.1	85.2	87.9	82.0	81.2
傷害	72.0	77.0	76.0	79.7	80.1	82.0	87.3	83.7	78.6	75.7
脅迫	67.1	87.4	73.0	77.2	83.5	79.5	84.3	84.0	80.1	78.2
恐喝	65.4	64.3	70.2	79.7	64.1	84.1	78.7	85.8	76.2	64.4
窃盗犯	21.3	26.7	28.9	26.9	29.7	30.0	33.8	33.2	27.4	26.9
侵入盗	29.0	32.8	45.1	44.4	47.0	49.2	43.9	44.8	37.8	34.2
空き巣	40.7	36.0	43.2	56.9	49.7	39.5	40.5	41.1	38.3	33.1
忍込み	38.8	24.9	63.8	35.8	28.4	65.1	43.0	61.1	24.7	26.8
居空き	25.1	15.8	24.6	38.9	43.8	39.1	33.8	50.0	44.2	32.8
A T M破り	-	-	-	-	-	-	-	-	-	-
金庫破り	20.3	21.3	27.1	36.2	44.1	33.6	55.6	21.0	28.0	48.6
旅館荒し	300.0	25.0	50.0	75.0	33.3	50.0	250.0	100.0	-	85.7
官公署荒し	9.1	77.8	25.0	21.1	44.4	33.3	42.9	30.8	275.0	50.0
学校荒し	21.7	16.1	20.7	11.5	40.0	50.0	106.7	43.5	56.3	135.7
病院荒し	7.4	17.7	7.1	162.7	330.8	40.5	46.7	38.5	6.6	52.9
給油所荒し	8.0	69.6	31.6	33.3	14.3	80.0	20.0	33.3	27.3	133.3
事務所荒し	12.9	40.4	43.9	35.4	52.9	37.5	34.3	27.0	103.1	27.5
出店荒し	11.6	35.1	59.4	25.6	38.2	63.4	62.4	84.6	33.9	51.9
工場荒し	46.7	54.7	37.3	41.3	59.5	40.0	45.9	53.2	40.6	34.7
更衣室荒し	2.4	33.3	14.6	42.5	43.2	64.5	64.7	28.6	53.3	50.0
倉庫荒し	15.1	33.6	51.6	37.6	48.4	42.8	52.0	61.8	41.7	35.6
その他	18.3	23.6	34.6	32.1	50.9	64.4	34.4	29.7	21.9	18.5
乗り物盗	8.1	12.4	11.9	10.7	10.2	9.6	10.8	9.5	8.1	7.3
自動車盗	12.2	40.0	47.4	52.8	43.7	49.8	28.6	17.3	22.5	23.8
オートバイ盗	8.7	15.9	14.9	9.9	12.0	8.5	17.0	13.3	10.2	18.1
自転車盗	7.3	7.5	7.9	6.8	7.4	7.0	9.1	8.4	6.5	5.8
非侵入盗	27.5	33.6	35.0	31.2	36.9	38.3	44.7	45.2	38.5	40.9
職権盗	100.0	-	-	-	29.5	33.1	64.1	47.9	64.5	52.7
慶弔盗	-	-	-	50.0	-	-	-	-	-	-
追出し盗	42.9	-	-	50.0	33.3	100.0	100.0	-	100.0	-
買物盗	30.1	44.0	36.5	38.8	31.0	19.5	54.3	52.3	56.7	32.8
訪問盗	112.7	30.8	56.3	28.2	43.2	35.3	33.3	68.0	5.2	39.3
払出盗	100.0	95.6	85.4	73.6	87.7	58.3	68.6	67.7	80.7	72.1
A T Mねらい	66.7	100.0	-	-	-	-	-	100.0	-	-
窓口ねらい	-	100.0	-	-	-	-	-	-	-	-
途中ねらい	100.0	100.0	-	-	-	-	-	150.0	-	100.0
室内ねらい	9.6	10.7	7.4	7.4	9.7	12.7	14.0	7.9	11.4	12.5
客室ねらい	7.7	12.5	-	25.0	-	9.1	50.0	-	50.0	-
病室ねらい	5.1	26.2	263.3	-	57.4	3.1	4.3	346.2	5.6	-
ひったくり	13.8	12.1	7.2	127.1	22.1	108.1	34.4	47.6	27.3	57.1
すり	14.0	33.7	18.7	23.2	44.8	26.8	61.1	35.0	10.7	20.4
置き引き	18.5	22.6	24.4	22.5	25.9	26.2	39.3	29.2	28.9	31.5
仮睡者ねらい	11.6	10.1	8.6	18.1	6.7	11.0	12.5	16.2	11.4	11.7

罪種・手口	平成26年	平成27年	平成28年	平成29年	平成30年	令和元年	令和2年	令和3年	令和4年	令和5年
車上ねらい	12.2	17.4	14.4	13.3	15.8	13.2	13.9	25.6	10.7	24.9
部品ねらい	14.0	17.5	15.2	8.6	9.6	14.5	8.5	4.4	6.0	8.9
脱衣場ねらい	10.8	17.1	5.8	27.6	12.4	13.2	22.4	16.4	18.5	16.7
自動販売機ねらい	9.6	30.5	35.8	6.8	21.5	10.6	42.7	7.4	27.6	24.2
色情ねらい	15.1	14.1	53.6	29.0	18.4	15.4	72.7	29.4	25.5	30.3
工事場ねらい	28.8	16.4	12.8	5.4	9.7	14.0	18.3	12.0	10.9	7.6
方引き	61.9	67.0	62.7	61.4	66.0	65.9	65.9	69.0	61.7	62.3
職場ねらい	25.6	26.6	27.2	25.0	33.2	35.4	43.2	49.8	38.3	39.3
同居ねらい	23.0	36.7	27.9	41.5	39.0	35.3	60.9	32.7	53.3	37.8
さい銭ねらい	23.3	28.4	30.5	29.1	27.3	36.6	30.7	30.7	45.5	48.4
その他	22.1	32.5	32.8	25.8	33.4	31.5	38.5	37.0	33.0	29.0
知能犯	39.4	33.9	43.4	73.1	41.0	42.6	48.1	56.9	44.9	33.5
詐欺	34.7	30.1	41.5	73.0	37.9	39.0	43.3	53.1	40.9	29.6
横領	61.7	77.2	76.1	74.1	68.1	79.1	92.8	78.8	87.6	72.6
横領 業務上横領	62.3	71.6	69.4	78.9	56.7	90.5	85.5	73.3	88.7	69.7
60.9	83.9	87.8	69.1	83.7	63.6	102.0	86.0	86.4	79.2	77.3
偽造	85.2	67.7	62.7	72.0	61.6	57.5	68.8	89.7	72.4	77.3
うち) 通貨偽造	46.4	16.7	27.3	37.9	12.5	40.9	45.5	27.3	27.3	16.7
うち) 文書偽造	92.0	85.4	72.6	85.8	82.8	66.7	92.1	96.6	76.6	85.7
うち) 支払用カード偽造	-	10.0	60.0	47.4	66.7	20.0	-	-	-	-
うち) 有価証券偽造	300.0	-	-	100.0	33.3	29.4	33.3	85.7	100.0	14.3
汚職	-	100.0	100.0	100.0	33.3	100.0	100.0	-	-	75.0
うち) 賄賂	-	100.0	100.0	100.0	-	100.0	-	-	-	50.0
あっせん利得処罰法	-	-	-	-	-	-	-	-	-	-
背任	66.7	50.0	100.0	100.0	100.0	16.7	125.0	83.3	60.0	16.7
風俗犯	68.3	69.2	69.7	72.8	78.4	78.6	87.5	89.1	89.0	73.6
賭博	88.2	100.0	112.5	71.4	100.0	72.7	95.8	100.0	78.9	66.7
わいせつ	67.7	68.5	69.1	72.8	78.1	78.8	87.0	88.8	89.4	82.9
うち) 不同意わいせつ	50.0	61.3	61.1	67.7	76.3	79.7	90.5	86.2	94.7	84.4
うち) 公然わいせつ	90.8	78.4	85.4	93.9	88.8	83.2	78.3	99.3	79.1	92.5
うち) 面会要求等	12.5
性的姿態撮影等処罰法	46.2
その他	20.3	22.0	20.6	22.1	26.6	26.9	30.7	29.1	30.8	30.9
うち) 占有離脱物横領	92.2	88.7	84.6	81.0	82.2	79.3	81.4	73.5	71.0	66.3
うち) 公務執行妨害	88.9	95.1	95.2	96.1	97.5	90.4	98.2	101.4	91.8	90.9
うち) 住居侵入	29.4	30.8	35.4	37.3	48.6	46.0	56.4	46.8	59.6	47.7
うち) 逮捕監禁	120.0	68.2	105.3	73.7	90.0	100.0	116.7	105.6	80.0	67.9
うち) 略取誘拐・人身売買	75.0	40.0	80.0	90.9	100.0	90.0	94.3	96.3	90.9	82.4
うち) 盗品等	95.2	90.3	99.3	81.5	97.9	85.1	109.9	94.6	94.4	86.1
うち) 器物損壊等	4.6	6.4	5.9	6.8	9.0	8.9	10.8	11.2	12.1	10.4
重要犯罪	63.7	69.1	72.3	72.9	76.4	85.1	91.3	92.6	92.8	81.8
重要窃盗犯	24.6	33.6	43.4	47.2	45.9	50.0	41.7	37.9	33.5	32.2

認 知 状 況

18 罪種別 認知の端緒別 認知件数

罪種	総数	告	訴	告	発	被害者・被害の届出					常速	人捕	119番	他	機	関	警 察 活 動						自	首									
						被 害 者		警 備 会 社									第 三 届	者 出	同 行	注 2)	引 継	の			の	現	認	犯 跡 発 見	職 務 質 問	間 込 み	取 調 べ	サイバー	そ の 他
						110番	そ の 他	110番	そ の 他	110番																							
刑法犯総数	46,832	195	22	22	5,201	37,545	272	58	452	303	5	93					237	8	1,184	6	404	41	733	73									
凶悪犯	370	2			96	163	3		28	11		46					1				5		9	6									
殺人	63				21	8			11	3		13					1				1			5									
殺人	57				20	8			9	1		12					1				1			5									
嬰兒殺	1									1																							
組織的殺人																																	
組織的嬰兒殺																																	
殺人予備	3				1				1	1																							
自殺関与・同意殺人	2								1			1																					
強盗	90				56	16	3		11			1									2		1										
強盗殺人	1											1																					
強盗傷人	42				30	5	1		5														1										
強盗・不同意性交等																																	
強盗・準強盗	47				26	11	2		6												2												
放火	49				7	4			3	1													1	1									
不同意性交等	168	2			12	135			3	7											2		7										
粗暴犯	3,832	15			871	2,679	16	1	139	43	1	23					18		3	1	3		13	6									
凶器準備集合																																	
暴行	1,890	2			551	1,218	10	1	78	10	1						8		2	1	1		6	1									
傷害	1,451	6			244	1,067	6		58	32							10				1		1	3									
うち)傷害致死	4																							1									
脅迫	390	5			72	303			3	1									1		1		3	1									
恐喝	101	2			4	91																	3	1									
窃盗犯	31,487	1	2		3,198	26,681	209	37	99	87	2						47	2	553	3	228		314	24									
侵入盗	2,981				580	2,197	102	4	26			2,197					3	1	1		40		24	3									
乗り物盗	12,523				565	11,614	22	6	17	10							3		245		13		26	2									
非侵入盗	15,983	1	2		2,053	12,870	85	27	56	77	2						41	1	307	3	175		264	19									
知能犯	3,346	96	19		176	2,639	5	2	19	54	1						1	19	39		66	2	211	16									
詐欺	3,041	58	4		173	2,528	5	2	13	31	1								7		48	2	156	13									
横領	157	24	3		3	99			3	1									19		2		1	2									
横領	109	7	1		3	74			2	1									19		1			1									
業務上横領	48	17	2			25			1												1		1	1									
偽造	132	5	11			10			3	22							1		13		16		50	1									
うち)通貨偽造	6					1				4									1														
うち)文書偽造	112	5	11			8			3	13							1		10		15		45	1									
うち)支払用カード偽造																																	
うち)有価証券偽造	7					1				5													1										
汚職	4																						4										
うち)賄賂	2																						2										
あっせん利得処罰法																																	
背任	12	9	1			2																											
風俗犯	640	1			57	302	2	10	95	58	1						10		2		13	38	42	9									
賭博	15									1							1				4		8	1									
わいせつ	469	1			33	258	1	1	53	44	1						8		1		3	38	24	3									
うち)不同意わいせつ	321	1			33	250			7	11											2		17										
うち)公然わいせつ	93						1	1	44	32	1						8		1				2	2									
うち)面会要求等	8					8																											
性的姿態撮影等処罰法	156				24	44	1	9	42	13							1		1		6		10	5									
その他	7,157	80	1		803	5,081	37	8	72	50		24					160	6	587	2	89	1	144	12									
うち)占有離脱物横領	1,320				77	605	2	3	13	20							1	1	519	1	27		46	5									
うち)公務執行妨害	165	1	1		10	33	1			1							116						2										
うち)住居侵入	555				114	365	18	2	8	4							21		5		6		11	1									
うち)逮捕監禁	28	1			6	15			2	2													2										
うち)略取誘拐・人身売買	34	8			9	11			3	1									1		1												
うち)盗品等	144								6	5									2	57	1	34		39									
うち)器物損壊等	4,398	4			547	3,777	14	3	22	6		1					11	3	5				3	2									

注1 「警備会社の届出」とは、警備業法第2条第3項又は第4項に規定する警備業者又は警備員が警備業務に従事中に認知した事件についての届出をいう。

2 「119番転送」とは、救急車の出動要請を受けた消防機関からの通報をいう。

3 「犯跡発見」とは、警らその他の警察活動中における、殺害死体又は受傷被害者の発見、侵入窃盗又は器物損壊等の犯跡の発見等をいう。

19 警察署別 認知の端緒別 認知件数

警察署	総数	告	訴	告	被害者・被害者の届出		警備会社(注1)		第三者(注1)		常速	人捕	119番	他機	関の	警察活動						自	首								
					110番	その他	110番	その他	110番	その他						同	行	注2)	引	継	の			現	認	犯跡発見	職務質問	間込み	取調べ	サイバーパトロール	その他
総数	46,832	195	22		5,201	37,545	272	58	452	303		5		93				237	8	1,184	6	404	41	733	73						
本部	-	-	-	-	-	-	-	-	-	-	-	-	-	-	-	-	-	-	-	-	-	-	-	-	-	-					
名古屋市部	20,394	92	9		2,188	16,233	90	29	230	129		3		47				141	3	542	3	199	12	406	38						
千種	1,122	7	2		89	872	5	2	14	10				1				8		34		11	2	63	2						
東	906	8	-		94	709	-	-	18	6				1				7		27		13	1	19	3						
北	1,220	4	-		113	1,022	8	-	8	7				1				3		32		11	-	11	-						
西	1,385	11	-		156	1,094	10	2	17	8		1		1				7	1	42		12	3	19	1						
中村	2,232	13	-		220	1,768	12	10	23	10				3				19	1	47		28	-	69	9						
中	3,307	13	2		356	2,578	10	-	49	21		2		15				30	-	104	1	38	-	78	10						
昭和	599	1	-		48	509	-	2	6	3				2				5	-	12		3	-	6	2						
瑞穂	526	2	-		63	409	4	1	8	4				5				4	-	16		5	-	5	-						
熱田	666	-	-		61	562	2	2	2	1				-				3	-	13		4	1	15	-						
中川	1,810	9	1		170	1,459	3	3	24	12				8				12	-	57		18	3	27	4						
南	1,212	4	2		162	954	6	1	16	7				3				11	-	23		4	-	19	-						
港	1,242	1	-		120	1,009	3	2	11	5				4				11	-	41	2	12	-	19	2						
緑	1,300	6	1		206	987	12	2	10	11				1				3	-	27		15	1	17	1						
名東	811	5	1		93	649	4	-	5	9				-				6	-	19		10	1	8	1						
天白	797	2	-		98	633	7	2	7	5				-				1	-	18		7	-	15	2						
守山	1,259	6	-		139	1,019	4	-	12	10				2				11	1	30		8	-	16	1						
尾張部	14,543	58	3		1,753	11,556	125	15	125	86		1		32				54	2	401	3	116	19	174	20						
愛知	1,314	7	-		158	1,039	19	3	6	7				3				7	-	35		7	1	19	3						
瀬戸	535	3	-		80	410	3	-	4	4				1				3	1	11		7	-	8	-						
春日井	1,703	10	-		205	1,357	16	-	10	6				2				6	-	57		15	1	17	1						
小牧	958	4	1		114	748	14	1	8	5				3				3	-	35	1	10	-	7	4						
西枇杷島	949	2	-		136	729	10	2	8	2		1		2				5	-	28		10	1	11	2						
江南	971	3	-		98	794	6	2	9	8				2				1	-	20		14	5	8	1						
犬山	437	3	1		46	344	2	-	5	6				-				1	-	9		8	-	10	2						
一宮	2,024	4	1		245	1,620	13	1	19	11				2				8	1	46	1	16	1	34	1						
稲沢	875	2	-		98	728	9	1	3	3				1				3	-	13		5	5	4	-						
津島	1,159	10	-		187	860	12	2	9	6				7				5	-	33		7	2	17	2						
蟹江	614	2	-		72	494	6	-	6	3				1				6	-	17		4	1	6	-						
半田	1,388	2	-		145	1,148	6	1	14	12				3				4	-	40		5	-	7	1						
東海	919	2	-		95	749	5	2	8	6				3				3	-	30		4	-	11	1						
知多	329	4	-		37	237	3	-	10	5				2				3	-	17		3	-	6	2						
常滑	322	-	-		35	261	-	-	5	2				-				-	-	10	1	1	1	6	-						
中部空港	46	-	-		2	38	1	-	1	-				-				-	-	-	-	-	1	3	-						
三河部	11,895	45	10		1,260	9,756	57	14	97	88		1		14				42	3	241		89	10	153	15						
刈谷	898	3	1		71	743	9	3	4	13				-				3	-	26		5	-	17	-						
碧南	637	1	-		89	490	3	1	7	3				-				3	-	19		10	3	5	3						
安城	1,495	6	-		137	1,255	4	2	14	3				3				3	-	44		9	4	7	4						
西尾	803	5	-		61	694	1	-	9	11				-				3	1	1		4	-	11	2						
岡崎	2,125	10	1		259	1,719	13	-	25	15		1		1				14	2	20		17	-	27	1						
豊田	2,449	5	1		302	1,996	10	-	15	18				4				4	-	54		16	1	21	2						
足助	67	-	-		11	55	-	-	-	-				-				-	-	1		-	-	-	-						
設楽	16	-	-		-	15	-	-	-	-				-				-	-	1		-	-	-	-						
新城	119	1	1		8	100	-	-	-	-				2				-	-	-		2	-	4	1						
豊川	836	2	-		94	669	5	2	2	4				1				4	-	22		6	1	23	1						
蒲郡	401	1	1		48	325	1	1	3	7				1				1	-	6		-	-	6	-						
豊橋	1,892	11	5		169	1,563	10	5	16	12				2				7	-	44		19	1	27	1						
田原	157	-	-		11	132	1	-	2	2				-				-	-	3		1	-	5	-						

注1～3 18表の脚注参照。

20 窃盗犯 手口別 認知の端緒別 認知件数

手口	総数	告	訴	告	被害者・被害者の届出		警備会社(注1)		第3届者出		常	人	119番	他	機	関	警察活動						自	
					110番通	その他	110番通	その他	110番通	その他							同	行	注2)	引	継	の		ぎ
総数	31,487	1	2	3,198	26,681	209	37	99	87	2	-	-	-	-	-	-	47	2	553	3	228	-	314	24
侵入盗	2,981	-	-	580	2,197	102	4	26	-	-	-	-	-	-	-	-	3	1	1	-	40	-	24	3
空き巣	933	-	-	206	682	12	2	4	-	-	-	-	-	-	-	-	-	-	1	-	17	-	9	-
忍込み	295	-	-	71	214	6	-	1	-	-	-	-	-	-	-	-	-	-	-	-	3	-	-	-
居空き	64	-	-	14	50	-	-	-	-	-	-	-	-	-	-	-	-	-	-	-	-	-	-	-
ATM破り	-	-	-	-	-	-	-	-	-	-	-	-	-	-	-	-	-	-	-	-	-	-	-	-
金庫破り	109	-	-	14	74	19	-	-	-	-	-	-	-	-	-	-	-	-	-	-	-	-	2	-
旅館荒し	7	-	-	2	4	-	-	-	-	-	-	-	-	-	-	-	1	-	-	-	-	-	-	-
官公署荒し	2	-	-	2	-	-	-	-	-	-	-	-	-	-	-	-	-	-	-	-	-	-	-	-
学校荒し	14	-	-	4	4	-	-	-	-	-	-	-	-	-	-	-	-	-	-	-	1	-	5	-
病院荒し	51	-	-	11	29	10	1	-	-	-	-	-	-	-	-	-	-	-	-	-	-	-	-	-
給油所荒し	6	-	-	1	3	2	-	-	-	-	-	-	-	-	-	-	-	-	-	-	-	-	-	-
事務所荒し	200	-	-	37	149	8	1	3	-	-	-	-	-	-	-	-	-	-	-	-	1	-	1	-
出店荒し	474	-	-	75	351	35	-	8	-	-	-	-	-	-	-	-	1	-	-	-	1	-	3	-
工場荒し	49	-	-	7	41	-	-	-	-	-	-	-	-	-	-	-	-	-	-	-	1	-	-	-
更衣室荒し	18	-	-	3	14	-	-	-	-	-	-	-	-	-	-	-	-	-	-	-	-	-	1	-
倉庫荒し	163	-	-	24	133	2	-	1	-	-	-	-	-	-	-	-	-	-	-	-	1	-	2	-
その他	596	-	-	109	449	8	-	9	-	-	-	-	-	-	-	-	1	1	-	-	15	-	1	3
乗り物盗	12,523	-	-	565	11,614	22	6	17	10	-	-	-	-	-	-	-	3	-	245	-	13	-	26	2
自動車盗	698	-	-	159	511	8	1	10	4	-	-	-	-	-	-	-	1	-	1	-	-	-	3	-
オートバイ盗	591	-	-	56	529	2	-	-	-	-	-	-	-	-	-	-	-	-	2	-	1	-	-	1
自転車盗	11,234	-	-	350	10,574	12	5	7	6	-	-	-	-	-	-	-	2	-	242	-	12	-	23	1
非侵入盗	15,983	1	2	2,053	12,870	85	27	56	77	2	-	-	-	-	-	-	41	1	307	3	175	-	264	19
職権盗	112	-	-	9	95	-	1	-	1	-	-	-	-	-	-	-	1	-	1	-	2	-	2	-
慶弔盗	-	-	-	-	-	-	-	-	-	-	-	-	-	-	-	-	-	-	-	-	-	-	-	-
追出し盗	-	-	-	-	-	-	-	-	-	-	-	-	-	-	-	-	-	-	-	-	-	-	-	-
買物盗	64	-	-	7	56	1	-	-	-	-	-	-	-	-	-	-	-	-	-	-	-	-	-	-
訪問盗	173	-	-	28	141	-	-	-	-	-	-	-	-	-	-	-	-	-	2	-	1	-	1	-
払出盗	365	-	1	3	12	-	-	-	45	-	-	-	-	-	-	-	-	-	1	2	112	-	188	1
ATMねらい	-	-	-	-	-	-	-	-	-	-	-	-	-	-	-	-	-	-	-	-	-	-	-	-
窓口ねらい	-	-	-	-	-	-	-	-	-	-	-	-	-	-	-	-	-	-	-	-	-	-	-	-
途中ねらい	1	-	-	-	1	-	-	-	-	-	-	-	-	-	-	-	-	-	-	-	-	-	-	-
室内ねらい	32	-	-	5	26	-	-	-	-	-	-	-	-	-	-	-	-	-	1	-	-	-	-	-
客室ねらい	4	-	-	-	4	-	-	-	-	-	-	-	-	-	-	-	-	-	-	-	-	-	-	-
病室ねらい	11	-	-	1	10	-	-	-	-	-	-	-	-	-	-	-	-	-	-	-	-	-	-	-
ひったくり	21	-	-	2	16	1	-	1	-	-	-	-	-	-	-	-	1	-	-	-	-	-	-	-
すり	49	-	-	2	43	-	-	-	-	-	-	-	-	-	-	-	2	-	1	-	-	-	1	-
置引き	480	-	-	56	399	5	1	2	-	-	-	-	-	-	-	-	8	-	4	-	-	-	1	4
仮睡者ねらい	77	-	-	6	69	-	-	2	-	-	-	-	-	-	-	-	-	-	-	-	-	-	-	-
車上ねらい	1,419	-	-	185	1,215	7	1	3	2	-	-	-	-	-	-	-	1	-	2	-	-	-	3	-
部品ねらい	1,174	-	-	148	1,013	5	-	2	2	-	-	-	-	-	-	-	-	-	2	-	-	-	2	-
脱衣場ねらい	66	-	-	6	58	-	-	-	1	-	-	-	-	-	-	-	-	-	-	-	-	-	1	-
自動販売機ねらい	256	-	-	43	202	-	-	8	1	-	-	-	-	-	-	-	-	1	-	-	-	-	1	-
色情ねらい	254	-	-	43	201	-	-	3	-	-	-	-	-	-	-	-	1	-	2	-	4	-	-	-
工事場ねらい	448	-	-	68	376	-	-	3	-	-	-	-	-	-	-	-	-	-	1	-	-	-	-	-
万引き	6,081	-	-	960	4,893	50	21	10	9	2	-	-	-	-	-	-	9	-	39	-	43	-	43	2
職場ねらい	545	-	1	35	493	1	1	1	-	-	-	-	-	-	-	-	1	-	1	-	5	-	3	3
同居ねらい	45	-	-	1	43	1	-	-	-	-	-	-	-	-	-	-	-	-	-	-	-	-	-	-
さい銭ねらい	157	-	-	17	126	1	-	1	3	-	-	-	-	-	-	-	4	-	5	-	-	-	-	-
その他	4,149	1	-	428	3,378	13	2	20	13	-	-	-	-	-	-	-	13	-	245	1	8	-	18	9

注1～3 18表の脚注参照

21 罪種別 発生時間帯別・発生曜日別 認知件数

罪種	総数	発生時間帯														発生曜日						
		0～2時未満	2～4時未満	4～6時未満	6～8時未満	8～10時未満	10～12時未満	12～14時未満	14～16時未満	16～18時未満	18～20時未満	20～22時未満	22～24時未満	不明	日	月	火	水	木	金	土	不明
刑犯総数	46,832	885	575	438	584	960	1,957	1,739	1,884	1,902	1,574	1,156	968	12,861	3,986	3,860	3,938	3,934	3,895	3,833	4,037	19,349
凶悪犯	370	28	17	21	9	9	19	11	18	14	26	22	24	116	63	47	39	46	50	39	50	36
殺人	63	6	1	3	3	3	4	2	4	5	7	8	5	10	10	10	8	9	6	6	12	2
殺人	57	6	-	3	3	3	4	2	4	5	6	8	5	6	9	8	7	9	5	6	11	2
うち) 嬰児殺	1	-	-	-	-	-	-	-	-	-	-	-	-	1	-	-	1	-	-	-	-	-
組織的殺人	-	-	-	-	-	-	-	-	-	-	-	-	-	-	-	-	-	-	-	-	-	-
組織的嬰児殺	-	-	-	-	-	-	-	-	-	-	-	-	-	-	-	-	-	-	-	-	-	-
殺人予備	3	-	1	-	-	-	-	-	-	-	1	-	-	1	1	1	-	-	1	-	-	-
自殺関与・同意殺人	2	-	-	-	-	-	-	-	-	-	-	-	-	2	-	1	-	-	-	-	1	-
強盗	90	14	8	8	1	2	9	5	9	5	9	4	5	9	13	13	11	12	15	16	8	2
強盗殺人	1	-	-	-	-	-	-	-	-	1	-	-	-	-	-	-	-	-	-	1	-	-
強盗傷人	42	6	1	3	-	1	5	3	4	3	5	3	4	4	6	4	5	5	8	10	4	-
強盗・不同意性交等	-	-	-	-	-	-	-	-	-	-	-	-	-	-	-	-	-	-	-	-	-	-
強盗・準強盗	47	8	7	5	1	1	4	2	5	1	4	1	1	5	7	9	6	7	7	5	4	2
放火	49	3	3	3	1	3	4	1	2	4	1	5	5	10	7	8	2	7	11	4	6	4
不同意性交等	168	5	5	7	4	1	2	3	3	-	9	5	9	87	33	16	18	18	18	13	24	28
粗暴犯	3,832	276	164	129	175	252	286	261	281	333	339	375	364	448	604	464	518	501	500	545	551	149
凶器準備集合	-	-	-	-	-	-	-	-	-	-	-	-	-	-	-	-	-	-	-	-	-	-
暴行	1,890	116	78	64	91	149	182	147	156	183	199	179	187	131	313	224	250	260	255	282	278	28
傷害	1,451	138	75	55	71	87	74	81	92	105	110	148	145	211	229	189	205	178	185	198	208	59
うち) 傷害致死	4	1	-	-	-	-	-	-	-	-	1	-	-	1	-	1	-	-	-	2	-	1
脅迫	390	20	7	6	12	16	27	32	30	36	28	39	30	71	49	47	48	54	54	49	53	36
恐喝	101	2	4	4	1	-	3	1	3	9	2	9	2	35	13	4	15	9	6	16	12	26
窃盗犯	31,487	331	257	203	268	498	1,331	1,165	1,219	1,171	861	477	318	9,366	2,487	2,492	2,512	2,547	2,448	2,399	2,580	14,022
侵入盗	2,981	23	32	24	5	17	19	18	9	12	14	11	15	797	108	172	114	152	153	150	147	1,985
乗り物盗	12,523	74	45	19	23	18	45	46	64	81	73	65	58	4,933	717	776	862	821	824	784	760	6,979
非侵入盗	15,983	234	180	160	240	463	1,267	1,101	1,146	1,078	774	401	245	3,636	1,662	1,544	1,536	1,574	1,471	1,465	1,673	5,058
知能犯	3,346	37	13	5	13	25	80	74	83	85	70	62	33	1,154	171	250	262	281	298	282	190	1,612
詐欺	3,041	23	11	4	11	19	64	62	70	71	63	52	25	1,088	149	227	231	252	275	255	174	1,478
横領	157	4	-	1	-	-	3	6	4	7	5	5	-	36	10	9	11	13	7	12	9	86
横領	109	3	-	1	-	-	3	5	2	6	5	5	-	26	8	8	8	11	5	9	7	53
業務上横領	48	1	-	-	-	-	-	1	2	1	-	-	-	10	2	1	3	2	2	3	2	33
偽造	132	10	2	-	2	6	13	6	8	6	2	5	8	28	12	12	20	16	15	14	7	36
うち) 通貨偽造	6	-	-	-	-	-	-	1	-	-	-	-	-	1	-	1	-	1	-	2	-	2
うち) 文書偽造	112	8	2	-	2	4	11	4	7	6	2	4	6	24	11	9	18	12	13	12	5	32
うち) 支払用カード偽造	-	-	-	-	-	-	-	-	-	-	-	-	-	-	-	-	-	-	-	-	-	-
うち) 有価証券偽造	7	1	-	-	-	1	-	1	-	-	1	1	-	-	-	1	-	2	1	-	1	2
汚職	4	-	-	-	-	-	-	-	1	1	-	-	-	-	-	2	-	-	-	-	-	2
うち) 賄賂	2	-	-	-	-	-	-	-	1	-	-	-	-	-	-	1	-	-	-	-	-	1
あっせん利得処罰法	-	-	-	-	-	-	-	-	-	-	-	-	-	-	-	-	-	-	-	-	-	-
背任	12	-	-	-	-	-	-	-	-	-	-	-	-	2	-	-	-	-	1	-	-	10
風俗犯	640	28	18	17	25	36	27	35	47	70	62	48	52	113	94	80	97	80	83	72	72	62
賭博	15	-	-	-	-	-	-	-	-	-	-	-	-	3	3	-	-	-	-	-	-	12
わいせつ	469	26	18	17	13	20	20	20	30	49	40	34	39	99	69	55	74	59	65	47	56	44
うち) 不同意わいせつ	321	19	14	14	6	10	7	9	23	29	23	21	35	84	58	37	49	35	47	29	39	27
うち) 公然わいせつ	93	3	3	3	6	8	11	9	5	15	15	7	2	4	9	14	12	18	12	11	15	2
うち) 面会要求等	8	-	-	-	-	-	-	-	1	1	-	1	-	3	-	1	2	-	1	1	1	2
性的姿態撮影等処罰法	156	2	-	-	12	16	7	15	17	21	22	14	13	11	22	25	23	21	18	25	16	6
その他	7,157	185	106	63	94	140	214	193	236	229	216	172	177	1,664	567	527	510	479	516	496	594	3,468
うち) 占有離脱物横領	1,320	54	23	20	39	44	80	79	90	84	81	52	58	397	179	155	144	130	134	154	205	219
うち) 公務執行妨害	165	11	8	6	5	10	21	16	24	21	12	7	14	4	28	21	24	28	24	17	17	6
うち) 住居侵入	555	28	35	16	7	19	33	30	43	27	26	29	30	90	71	59	63	49	64	39	68	142
うち) 逮捕監禁	28	1	-	1	-	-	-	-	1	-	-	-	-	16	2	3	1	4	4	3	2	9
うち) 略取誘拐・人身売買	34	1	-	-	-	1	1	-	2	1	-	1	-	11	2	2	3	3	4	3	1	16
うち) 盗品等	144	6	2	2	3	7	4	11	9	15	12	7	7	30	9	20	17	16	22	10	21	29
うち) 器物損壊等	4,398	61	32	15	28	38	54	39	44	50	64	59	51	1,011	233	217	222	200	220	220	234	2,852

22 窃盗犯 手口別 発生時間帯別・発生曜日別 認知件数

手口	総数	発生時間帯別													発生曜日別							
		0～2時未満	2～4時未満	4～6時未満	6～8時未満	8～10時未満	10～12時未満	12～14時未満	14～16時未満	16～18時未満	18～20時未満	20～22時未満	22～24時未満	不明	日	月	火	水	木	金	土	不明
総数	31,487	331	257	203	268	498	1,331	1,165	1,219	1,171	861	477	318	9,366	2,487	2,492	2,512	2,547	2,448	2,399	2,580	14,022
侵入盗	2,981	23	32	24	5	17	19	18	9	12	14	11	15	797	108	172	114	152	153	150	147	1,985
空き巣	933	3	-	-	-	6	8	10	1	6	5	2	2	530	47	104	62	98	83	102	77	360
忍込み	295	5	10	6	-	-	-	-	-	-	-	1	4	96	21	16	15	19	16	16	19	173
居空き	64	-	-	-	-	4	2	5	4	2	3	4	1	28	6	7	4	10	13	7	6	11
A T M破り	-	-	-	-	-	-	-	-	-	-	-	-	-	-	-	-	-	-	-	-	-	-
金庫破り	109	1	3	-	-	-	-	-	-	-	-	-	-	21	2	3	6	4	1	1	9	83
旅館荒し	7	-	-	1	-	-	1	-	-	-	1	-	-	2	3	-	1	-	-	1	-	2
官公署荒し	2	-	-	-	-	-	-	-	-	-	-	-	-	-	-	-	-	-	-	-	-	2
学校荒し	14	-	-	-	-	-	-	-	-	-	1	-	-	1	-	-	-	-	1	-	1	12
病院荒し	51	1	-	1	-	-	-	-	-	-	-	-	-	4	1	2	-	-	2	2	1	43
給油所荒し	6	1	-	-	-	-	-	-	-	-	-	-	-	1	-	-	-	1	-	1	-	4
事務所荒し	200	1	2	2	2	1	1	-	1	-	2	2	-	12	3	3	3	4	6	2	5	174
出店荒し	474	8	14	12	2	2	2	-	-	-	1	-	2	65	11	28	13	9	20	10	17	366
工場荒し	49	-	1	-	-	-	1	1	1	1	-	-	-	4	2	2	2	1	-	1	1	40
更衣室荒し	18	-	-	-	-	1	-	-	-	-	-	-	-	9	2	2	1	2	1	-	2	8
倉庫荒し	163	1	-	2	1	1	1	-	-	-	1	1	1	12	4	1	4	3	5	3	1	142
その他	596	2	2	-	-	2	3	2	2	1	1	1	3	12	6	4	3	1	5	4	8	565
乗り物盗	12,523	74	45	19	23	18	45	46	64	81	73	65	58	4,933	717	776	862	821	824	784	760	6,979
自動車盗	698	20	17	5	-	1	1	3	6	1	3	1	8	72	18	14	18	29	18	26	15	560
オートバイ盗	591	3	3	-	1	2	2	1	-	2	3	-	2	142	19	21	26	22	15	33	25	430
自転車盗	11,234	51	25	14	22	15	42	42	58	78	67	64	48	4,719	680	741	818	770	791	725	720	5,989
非侵入盗	15,983	234	180	160	240	463	1,267	1,101	1,146	1,078	774	401	245	3,636	1,662	1,544	1,536	1,574	1,471	1,465	1,673	5,058
職権盗	112	-	-	-	-	-	7	6	1	5	2	-	-	84	3	18	18	18	11	16	21	7
慶弔盗	-	-	-	-	-	-	-	-	-	-	-	-	-	-	-	-	-	-	-	-	-	-
追出し盗	-	-	-	-	-	-	-	-	-	-	-	-	-	-	-	-	-	-	-	-	-	-
買物盗	64	1	3	-	-	2	7	12	10	6	9	-	4	8	12	10	10	8	3	13	6	2
訪問盗	173	-	-	1	-	1	5	7	14	10	2	1	-	112	5	24	22	34	39	22	7	20
払出盗	365	31	1	-	8	40	21	49	60	39	25	17	2	25	15	59	64	55	59	50	16	47
A T Mねらい	-	-	-	-	-	-	-	-	-	-	-	-	-	-	-	-	-	-	-	-	-	-
窓口ねらい	-	-	-	-	-	-	-	-	-	-	-	-	-	-	-	-	-	-	-	-	-	-
途中ねらい	1	-	-	-	-	-	-	-	-	-	-	-	1	-	1	-	-	-	-	-	-	-
室内ねらい	32	-	-	-	-	-	-	-	-	2	3	-	-	9	1	3	2	2	2	3	1	18
客室ねらい	4	-	-	-	-	1	-	-	-	-	-	-	1	-	1	-	-	-	-	-	-	2
病室ねらい	11	-	-	-	-	-	-	-	-	-	-	-	-	2	-	1	-	-	1	-	-	9
ひったくり	21	2	-	1	-	2	2	1	1	2	4	4	1	1	5	4	3	1	2	2	4	-
すり	49	2	4	1	1	1	1	3	1	2	5	2	3	18	15	4	4	4	5	4	8	5
置引き	480	13	10	8	11	20	30	27	50	45	24	19	12	189	91	61	58	45	53	42	108	22
仮睡者ねらい	77	3	4	2	1	-	-	-	-	-	-	-	1	51	15	6	8	2	6	5	20	15
車上ねらい	1,419	13	7	4	11	31	44	26	35	44	43	13	9	603	117	124	134	145	106	117	140	536
部品ねらい	1,174	2	1	1	1	-	4	4	-	3	6	1	4	222	32	28	31	43	37	38	40	925
脱衣場ねらい	66	1	1	-	-	1	1	4	3	2	2	1	-	47	12	8	6	5	8	6	18	3
自動販売機ねらい	256	4	5	10	-	-	-	-	-	1	-	-	1	10	8	1	3	3	3	5	8	225
色情ねらい	254	1	3	2	-	2	11	7	5	4	1	1	2	138	30	31	25	31	21	15	24	77
工事場ねらい	448	1	3	1	-	-	-	-	2	1	1	-	1	20	3	8	4	5	5	2	3	418
万引き	6,081	103	94	84	145	255	918	765	762	721	475	237	132	805	833	755	809	764	753	756	826	585
職場ねらい	545	7	4	3	5	7	12	4	12	7	16	8	6	217	36	46	44	47	45	45	45	237
同居ねらい	45	-	-	-	1	-	1	-	-	-	-	-	1	11	1	3	1	1	4	4	-	31
さい銭ねらい	157	4	3	1	2	2	5	8	6	3	1	2	3	5	11	4	7	8	4	4	7	112
その他	4,149	46	37	41	54	98	198	178	184	181	155	95	61	1,059	415	346	283	353	304	316	370	1,762

23 罪種別 発生場所別 認知件数(1)

罪種	総数	一戸建住宅	中高層(4階建以上)住宅	その他の住宅	学 校 (幼稚園) 注1)	駐 車 場 注2)	駐 輪 場 注3)	道 路 上	駅	そ の 他 の 鉄 道 施 設	空 港 海 港	競 馬 場	競 輪 場	オ ー ト レ ス 場	競 艇 場	遊 園 地 動 物 園	地 園	神 社 仏 閣	都 市 公 園
刑法犯総数	46,832	6,245	5,150	4,228	700	1,504	1,838	3,060	2,483	30	39	15	13	4	1	14	15	348	631
凶悪犯	370	48	53	56	4	3	-	31	1	-	-	-	-	-	-	-	1	-	12
殺人	63	10	13	10	2	1	-	7	1	-	-	-	-	-	-	-	-	-	-
殺人	57	10	12	9	1	1	-	6	1	-	-	-	-	-	-	-	-	-	-
嬰兒殺	1	-	-	-	-	-	-	-	-	-	-	-	-	-	-	-	-	-	-
組織的殺人	-	-	-	-	-	-	-	-	-	-	-	-	-	-	-	-	-	-	-
組織的嬰兒殺	-	-	-	-	-	-	-	-	-	-	-	-	-	-	-	-	-	-	-
殺人予備	3	-	1	-	1	-	-	1	-	-	-	-	-	-	-	-	-	-	-
自殺関与・同意殺人	2	-	-	1	-	-	-	-	-	-	-	-	-	-	-	-	-	-	-
強盗	90	6	3	-	-	-	-	20	-	-	-	-	-	-	-	-	-	-	6
強盗殺人	1	-	-	-	-	-	-	1	-	-	-	-	-	-	-	-	-	-	-
強盗傷入	42	2	1	-	-	-	-	12	-	-	-	-	-	-	-	-	-	-	4
強盗・不同意性交等	-	-	-	-	-	-	-	-	-	-	-	-	-	-	-	-	-	-	-
強盗・準強盗	47	4	2	-	-	-	-	7	-	-	-	-	-	-	-	-	-	-	2
放火	49	13	10	9	-	-	-	-	-	-	-	-	-	-	-	-	-	-	-
不同意性交等	168	19	27	37	2	2	-	4	-	-	-	-	-	-	-	-	1	-	6
粗暴犯	3,832	490	540	403	64	57	2	687	93	3	4	-	2	1	-	2	2	9	106
凶器準備集合	-	-	-	-	-	-	-	-	-	-	-	-	-	-	-	-	-	-	-
暴行	1,890	213	216	198	25	29	1	375	58	2	3	-	2	1	-	2	1	2	45
傷害	1,451	181	225	140	33	23	-	270	29	1	1	-	-	-	-	-	1	6	46
うち) 傷害致死	4	-	-	1	-	-	-	2	-	-	-	-	-	-	-	-	-	-	-
脅迫	390	85	85	53	6	2	-	28	1	-	-	-	-	-	-	-	-	1	7
恐喝	101	11	14	12	-	3	1	14	5	-	-	-	-	-	-	-	-	-	8
窃盗犯	31,487	3,094	3,216	2,741	497	861	1,710	1,530	2,130	3	32	10	8	2	1	8	8	288	308
侵入盗	2,981	991	151	189	28	-	-	-	-	-	-	-	-	-	-	-	-	-	69
乗り物盗	12,523	893	2,339	1,881	218	321	1,594	1,037	1,994	-	1	2	1	-	1	-	-	17	105
非侵入盗	15,983	1,210	726	671	251	540	116	493	136	3	31	8	7	2	-	8	8	202	203
知能犯	3,346	1,442	488	252	4	8	1	79	9	-	1	-	-	-	-	-	-	2	7
詐欺	3,041	1,432	483	238	2	4	-	54	9	-	1	-	-	-	-	-	-	2	7
横領	157	3	4	12	2	2	1	4	-	-	-	-	-	-	-	-	-	-	-
横領	109	3	4	11	1	2	1	4	-	-	-	-	-	-	-	-	-	-	-
業務上横領	48	-	-	1	1	-	-	-	-	-	-	-	-	-	-	-	-	-	-
偽造	132	6	1	2	-	2	-	20	-	-	-	-	-	-	-	-	-	-	-
うち) 通貨偽造	6	-	-	-	-	-	-	1	-	-	-	-	-	-	-	-	-	-	-
うち) 文書偽造	112	5	1	1	-	2	-	16	-	-	-	-	-	-	-	-	-	-	-
うち) 支払用カード偽造	-	-	-	-	-	-	-	-	-	-	-	-	-	-	-	-	-	-	-
うち) 有価証券偽造	7	1	-	-	-	-	-	-	-	-	-	-	-	-	-	-	-	-	-
汚職	4	-	-	-	-	-	-	1	-	-	-	-	-	-	-	-	-	-	-
うち) 賄賂	2	-	-	-	-	-	-	1	-	-	-	-	-	-	-	-	-	-	-
あつせん利得処罰法	-	-	-	-	-	-	-	-	-	-	-	-	-	-	-	-	-	-	-
背任	12	1	-	-	-	-	-	-	-	-	-	-	-	-	-	-	-	-	-
風俗犯	640	57	47	35	10	8	1	118	34	-	-	-	2	-	-	-	1	-	32
賭博	15	1	1	1	-	-	-	-	-	-	-	-	-	-	-	-	-	-	-
わいせつ	469	43	42	28	4	8	1	114	5	-	-	-	-	-	-	-	1	-	30
うち) 不同意わいせつ	321	33	36	26	4	7	1	78	3	-	-	-	-	-	-	-	1	-	17
うち) 公然わいせつ	93	2	2	1	-	-	-	36	2	-	-	-	-	-	-	-	-	-	13
うち) 面会要求等	8	5	3	-	-	-	-	-	-	-	-	-	-	-	-	-	-	-	-
性的姿態撮影等処罰法	156	13	4	6	6	6	-	4	29	-	-	-	2	-	-	-	-	-	2
その他	7,157	1,114	806	741	121	567	124	615	216	24	2	5	1	1	-	4	3	49	166
うち) 占有離脱物横領	1,320	3	54	65	11	23	61	240	73	1	-	-	-	-	-	4	2	-	32
うち) 公務執行妨害	165	7	9	4	1	4	-	49	6	-	1	-	-	-	-	-	-	-	2
うち) 住居侵入	555	222	40	69	35	-	-	-	12	1	-	-	-	-	-	-	-	7	3
うち) 逮捕監禁	28	3	9	2	1	1	-	2	-	-	-	-	-	-	-	-	-	-	2
うち) 略取誘拐・人身売買	34	5	7	4	-	-	-	6	6	-	-	-	-	-	-	-	-	-	2
うち) 盗品等	144	5	18	15	1	13	3	28	3	-	-	-	1	-	-	-	-	-	1
うち) 器物損壊等	4,398	833	631	548	66	520	59	258	97	12	1	5	1	-	-	-	1	42	104

注1 「学校(幼稚園)」には、学校教育法第1条に掲げる学校(幼稚園、小学校、中学校、義務教育学校、高等学校、中等教育学校、特別支援学校、大学及び高等専門学校)、同法第124条の専修学校及び同法第134条の各種学校のほか、その実態が幼稚園と同視されるような保育所を含む。
 2 「駐車場」とは、「コインパーキング」や「月極駐車場」等、自動車を駐車するための施設をいう。ただし、住宅や商業施設等の敷地内にある関係者や利用客が利用する駐車場は含まない。
 3 「駐輪場」とは、自転車や原動機付自転車等を駐輪するための施設をいう。ただし、住宅や商業施設等の敷地内にある関係者や利用客が利用する駐輪場は含まない。

23 罪種別 発生場所別 認知件数(2)

罪種	地下街 地下通路	高速道路	ゴルフ場	その他の スポーツ施設 注4)	病(医)院 診療所 注5)	老人ホーム・介護・ 障害者福祉 施設	一般ホテル・ 旅館	サウナ等 公衆浴場	コインラン ドリー	映画館 劇場等	商業施設 注6)	コンビニ エストア ストア	ドラッグ ストア	景品 交換所	給油所	レンタル ビデオ店	貴金属店	古物店	その他 の店
刑法犯総数	16	11	26	236	335	172	145	150	117	53	5,708	2,540	830	12	178	63	7	248	1,216
凶悪犯	-	-	-	-	6	-	12	-	-	-	19	29	4	1	1	-	-	-	6
殺人	-	-	-	-	2	-	2	-	-	-	1	2	1	-	-	-	-	-	-
殺人	-	-	-	-	2	-	1	-	-	-	1	2	1	-	-	-	-	-	-
嬰兒殺	-	-	-	-	-	-	1	-	-	-	-	-	-	-	-	-	-	-	-
組織的殺人	-	-	-	-	-	-	-	-	-	-	-	-	-	-	-	-	-	-	-
組織的嬰兒殺	-	-	-	-	-	-	-	-	-	-	-	-	-	-	-	-	-	-	-
殺人予備	-	-	-	-	-	-	-	-	-	-	-	-	-	-	-	-	-	-	-
自殺関与・同意殺人	-	-	-	-	-	-	-	-	-	-	-	-	-	-	-	-	-	-	-
強盗	-	-	-	-	-	-	-	-	-	-	16	26	3	-	-	-	-	-	1
強盗殺人	-	-	-	-	-	-	-	-	-	-	-	-	-	-	-	-	-	-	-
強盗傷入	-	-	-	-	-	-	-	-	-	-	9	8	3	-	-	-	-	-	-
強盗・不同意性交等	-	-	-	-	-	-	-	-	-	-	-	-	-	-	-	-	-	-	-
強盗・準強盗	-	-	-	-	-	-	-	-	-	7	18	-	-	-	-	-	-	-	1
放火	-	-	-	-	2	-	1	-	-	-	-	-	-	1	1	-	-	-	1
不同意性交等	-	-	-	-	2	-	9	-	-	2	1	-	-	-	-	-	-	-	4
粗暴犯	4	-	2	18	40	40	23	12	3	5	135	142	14	-	5	1	-	-	40
凶器準備集合	-	-	-	-	-	-	-	-	-	-	-	-	-	-	-	-	-	-	-
暴行	4	-	2	7	23	19	11	9	3	2	91	84	11	-	4	1	-	-	23
傷害	-	-	-	10	13	18	8	3	-	3	33	39	2	-	-	-	-	-	12
うち) 傷害致死	-	-	-	-	-	-	1	-	-	-	-	-	-	-	-	-	-	-	-
脅迫	-	-	-	1	3	3	3	3	-	-	7	11	-	-	1	-	-	-	5
恐喝	-	-	-	-	1	-	1	-	-	-	4	8	1	-	-	-	-	-	-
窃盗犯	9	7	21	164	198	89	56	88	96	43	5,022	2,053	758	10	79	55	6	197	962
侵入盗	-	-	1	1	57	7	10	-	11	-	33	8	11	7	7	1	3	30	246
乗り物盗	-	1	1	59	48	13	10	10	1	27	799	133	31	-	2	9	-	12	108
非侵入盗	9	6	19	104	93	69	36	78	84	16	4,190	1,912	716	3	70	45	3	155	608
知能犯	-	-	-	5	18	7	18	16	-	2	77	81	10	-	10	4	-	31	72
詐欺	-	-	-	4	14	3	17	16	-	2	66	72	9	-	7	4	-	22	54
横領	-	-	-	1	3	3	-	-	-	-	4	3	-	-	2	-	-	3	17
横領	-	-	-	-	1	-	-	-	-	-	1	1	-	-	2	-	-	2	13
業務上横領	-	-	-	1	2	3	-	-	-	-	3	2	-	-	-	-	-	1	4
偽造	-	-	-	1	1	1	-	-	-	-	7	6	1	-	-	-	-	6	1
うち) 通貨偽造	-	-	-	-	-	-	-	-	-	-	1	-	-	-	-	-	-	-	-
うち) 文書偽造	-	-	-	-	1	1	-	-	-	-	6	4	1	-	-	-	-	4	1
うち) 支払用カード偽造	-	-	-	-	-	-	-	-	-	-	-	-	-	-	-	-	-	-	-
うち) 有価証券偽造	-	-	-	-	-	-	-	-	-	-	-	2	-	-	-	-	-	2	-
汚職	-	-	-	-	-	-	-	-	-	-	-	-	-	-	-	-	-	-	-
うち) 賄賂	-	-	-	-	-	-	-	-	-	-	-	-	-	-	-	-	-	-	-
あつせん利得処罰法	-	-	-	-	-	-	-	-	-	-	-	-	-	-	-	-	-	-	-
背任	-	-	-	-	-	-	1	-	-	-	-	-	-	-	1	-	-	-	-
風俗犯	-	-	-	2	8	3	8	6	1	-	57	19	4	-	1	-	-	1	14
賭博	-	-	-	-	-	-	-	-	-	-	-	-	-	-	-	-	-	-	-
わいせつ	-	-	-	2	6	2	5	3	1	-	15	10	2	-	1	-	-	1	13
うち) 不同意わいせつ	-	-	-	2	5	2	4	1	-	-	11	3	-	1	-	-	-	1	11
うち) 公然わいせつ	-	-	-	-	1	-	1	2	1	-	4	7	2	-	-	-	-	-	2
うち) 面会要求等	-	-	-	-	-	-	-	-	-	-	-	-	-	-	-	-	-	-	-
性的姿態撮影等処罰法	-	-	-	-	2	1	3	3	-	-	42	9	2	-	-	-	-	-	1
その他	3	4	3	47	65	33	28	28	17	3	398	216	40	1	82	3	1	19	122
うち) 占有離脱物横領	1	4	2	9	8	1	4	16	6	-	161	117	23	-	71	1	-	2	9
うち) 公務執行妨害	-	-	-	-	4	-	1	-	-	-	2	10	-	-	-	-	-	-	1
うち) 住居侵入	-	-	-	2	4	2	1	4	4	1	13	5	1	-	-	-	-	2	8
うち) 逮捕監禁	-	-	-	-	-	-	1	-	-	-	-	1	-	-	-	-	-	-	-
うち) 略取誘拐・人身売買	-	-	-	-	-	-	2	-	-	-	-	-	-	-	-	-	-	-	-
うち) 盗品等	-	-	-	-	-	-	-	-	1	-	18	6	-	-	-	-	-	-	3
うち) 器物損壊等	2	-	1	31	35	19	12	8	5	1	184	68	15	-	11	2	1	5	92

注4 「その他のスポーツ施設」とは、有料、無料の別を問わず、主として興行的でないスポーツ(アマチュア競技)を行うための施設をいう。ただし、ゴルフ場及び学校に附属する体育施設を除く。
 5 「病(医)院・診療所」とは、医療法第1条の5に定める施設であって、医師又は歯科医師が公衆又は不特定多数者のために医療又は歯科医療を行う場所をいう。官公署、会社、工場等の建築物の中であって専らその職員を診療の対象とする診療所は含まない。
 6 「商業施設」とは、商品販売やサービスの提供といった商業活動を目的とした施設で、比較的大型の小売店や商売を行う店舗が複数入居する建物のことをいう。例えば、デパート、ショッピングモール、ショッピングセンター、スーパーマーケット、ホームセンター、家電量販店等がこれに該当する。商店が複数立ち並んでいる自然発生的な商店街は含まれない。

23 罪種別 発生場所別 認知件数(3)

罪種	ばちんこ屋	まあじゃん屋	ゲームセンター	その他の風俗営業店	特定遊興飲食店(ナイトクラブ等)	特定遊興飲食店(その他の営業店)	個室付場	モーテル・ラブ・ホテル等(注7)	その他の店舗型風俗特殊営業店	カラオケボックス	マンガ喫茶・インターネットカフェ	深夜飲食店	その他の飲食店	質屋	貸金業(注8)	銀行(注9)	郵便局	信用金庫・組合	農(漁)業協同組合
刑法犯総数	863	10	117	64	81	20	6	97	8	106	79	160	1,173	8	-	198	51	43	33
凶悪犯	3	-	-	-	1	-	-	27	1	7	6	1	3	-	-	-	-	-	-
殺人	2	-	-	-	-	-	-	-	-	2	2	-	1	-	-	-	-	-	-
殺人	2	-	-	-	-	-	-	-	-	1	2	-	1	-	-	-	-	-	-
嬰兒殺	-	-	-	-	-	-	-	-	-	-	-	-	-	-	-	-	-	-	-
組織的殺人	-	-	-	-	-	-	-	-	-	-	-	-	-	-	-	-	-	-	-
組織的嬰兒殺	-	-	-	-	-	-	-	-	-	-	-	-	-	-	-	-	-	-	-
殺人予備	-	-	-	-	-	-	-	-	-	-	-	-	-	-	-	-	-	-	-
自殺関与・同意殺人	-	-	-	-	-	-	-	-	-	1	-	-	-	-	-	-	-	-	-
強盗	-	-	-	-	-	-	-	-	-	-	-	-	-	-	-	-	-	-	-
強盗殺人	-	-	-	-	-	-	-	-	-	-	-	-	-	-	-	-	-	-	-
強盗傷入	-	-	-	-	-	-	-	-	-	-	-	-	-	-	-	-	-	-	-
強盗・不同意性交等	-	-	-	-	-	-	-	-	-	-	-	-	-	-	-	-	-	-	-
強盗・準強盗	-	-	-	-	-	-	-	-	-	-	-	-	-	-	-	-	-	-	-
放火	-	-	-	-	-	-	-	1	-	-	1	-	-	-	-	-	-	-	-
不同意性交等	1	-	-	-	1	-	-	26	1	5	3	1	2	-	-	-	-	-	-
粗暴犯	48	-	11	21	30	11	1	20	2	15	1	81	169	-	-	4	12	2	1
凶器準備集合	-	-	-	-	-	-	-	-	-	-	-	-	-	-	-	-	-	-	-
暴行	39	-	8	7	11	3	-	8	2	12	-	27	85	-	-	3	9	1	1
傷害	6	-	1	10	18	8	1	9	-	2	-	48	61	-	-	-	1	1	-
(うち) 傷害致死	-	-	-	-	-	-	-	-	-	-	-	-	-	-	-	-	-	-	-
脅迫	2	-	2	4	1	-	-	2	-	1	1	6	14	-	-	1	2	-	-
恐喝	1	-	-	-	-	-	-	1	-	-	-	-	9	-	-	-	-	-	-
窃盗犯	574	5	79	26	41	7	3	17	2	46	37	46	680	5	-	107	23	21	23
侵入盗	-	1	-	10	2	1	3	-	-	-	1	11	185	4	-	-	-	-	2
乗り物盗	95	-	16	-	-	1	-	1	1	28	13	5	203	-	-	12	4	-	3
非侵入盗	479	4	63	16	39	5	-	16	1	18	23	30	292	1	-	95	19	21	18
知能犯	11	-	1	7	-	-	-	16	-	9	25	11	136	1	-	51	6	12	1
詐欺	2	-	1	6	-	-	-	14	-	8	25	9	128	1	-	42	6	7	1
横領	8	-	-	1	-	-	-	1	-	1	-	2	5	-	-	7	-	1	-
横領	8	-	-	1	-	-	-	-	-	1	-	1	1	-	-	1	-	1	-
業務上横領	-	-	-	-	-	-	-	1	-	-	-	1	4	-	-	6	-	-	-
偽造	1	-	-	-	-	-	-	1	-	-	-	-	2	-	-	2	-	4	-
(うち) 通貨偽造	-	-	-	-	-	-	-	-	-	-	-	-	-	-	-	-	-	-	-
(うち) 文書偽造	1	-	-	-	-	-	-	1	-	-	-	-	-	-	-	2	-	4	-
(うち) 支払用カード偽造	-	-	-	-	-	-	-	-	-	-	-	-	-	-	-	-	-	-	-
(うち) 有価証券偽造	-	-	-	-	-	-	-	-	-	-	-	-	2	-	-	-	-	-	-
汚職	-	-	-	-	-	-	-	-	-	-	-	-	1	-	-	-	-	-	-
(うち) 賄賂	-	-	-	-	-	-	-	-	-	-	-	-	1	-	-	-	-	-	-
あつせん利得処罰法	-	-	-	-	-	-	-	-	-	-	-	-	-	-	-	-	-	-	-
背任	-	-	-	-	-	-	-	-	-	-	-	-	-	-	-	-	-	-	-
風俗犯	5	2	3	-	1	1	-	5	-	5	2	4	13	-	-	1	-	-	-
賭博	-	2	1	-	-	-	-	-	-	-	-	-	2	-	-	-	-	-	-
わいせつ	2	-	2	-	1	1	-	2	-	4	2	4	6	-	-	1	-	-	-
(うち) 不同意わいせつ	1	-	2	-	1	1	-	2	-	4	2	4	4	-	-	1	-	-	-
(うち) 公然わいせつ	-	-	-	-	-	-	-	-	-	-	-	-	2	-	-	-	-	-	-
(うち) 面会要求等	-	-	-	-	-	-	-	-	-	-	-	-	-	-	-	-	-	-	-
性的姿態撮影等処罰法	3	-	-	-	-	-	-	3	-	1	-	-	5	-	-	-	-	-	-
その他	222	3	23	10	8	1	2	12	3	24	8	17	172	2	-	35	10	8	8
(うち) 占有離脱物横領	144	3	14	3	3	-	-	3	-	5	4	1	28	-	-	14	3	5	3
(うち) 公務執行妨害	1	-	-	-	-	-	-	1	-	1	1	3	-	-	-	-	-	-	-
(うち) 住居侵入	2	-	2	2	2	-	1	2	-	3	-	1	17	-	-	-	-	-	1
(うち) 逮捕監禁	-	-	-	-	-	-	-	-	-	-	-	-	1	-	-	-	-	-	-
(うち) 略取誘拐・人身売買	-	-	-	-	-	-	-	-	-	-	-	-	-	-	-	-	-	-	-
(うち) 盗品等	1	-	1	-	-	-	-	-	-	-	-	-	3	2	-	1	-	-	-
(うち) 器物損壊等	71	-	6	4	2	1	1	4	1	13	3	10	112	-	-	5	5	3	3

注7 「モーテル・ラブ・ホテル等」とは、風俗営業等の規制及び業務の適正化等に関する法律第2条第6項第4号に規定する営業の施設(専ら異性を同伴する客の宿泊、休憩の用に供するもの)をいう。

8 「貸金業」とは、貸金業法第2条第1項に規定する貸金業を営む者の営業所をいう。いわゆるサラリーマン金融の営業所は、これに当たる。

9 「銀行」には、普通銀行、信託銀行、長期信用銀行及び外国為替銀行のほか、日本銀行、日本開発銀行、日本輸出入銀行、農林中央金庫及び商工組合中央金庫並びに外国銀行を含む。

23 罪種別 発生場所別 認知件数(4)

罪種	その他 の 社 務 事 所	官 公 署 注10)	地下鉄内	新幹線内	その他 の 列 車 内	航空機内	船舶内	バス内	タクシー内	その他 の 自 動 車 内	空 き 家	工事現場	資材置場	田 畑	河川 敷	空 き 地	その他
刑法犯総数	1,921	406	34	17	85	1	5	31	53	77	467	616	280	321	30	73	917
凶悪犯	10	2	-	-	1	-	-	-	1	7	1	1	2	1	-	-	8
殺人	3	-	-	-	-	-	-	-	-	-	-	-	-	-	-	-	1
殺人	3	-	-	-	-	-	-	-	-	-	-	-	-	-	-	-	1
嬰兒殺	-	-	-	-	-	-	-	-	-	-	-	-	-	-	-	-	-
組織的殺人	-	-	-	-	-	-	-	-	-	-	-	-	-	-	-	-	-
組織的嬰兒殺	-	-	-	-	-	-	-	-	-	-	-	-	-	-	-	-	-
殺人予備	-	-	-	-	-	-	-	-	-	-	-	-	-	-	-	-	-
自殺関与・同意殺人	-	-	-	-	-	-	-	-	-	-	-	-	-	-	-	-	-
強盗	-	2	-	-	-	-	-	-	1	-	-	-	2	1	-	-	3
強盗殺人	-	-	-	-	-	-	-	-	-	-	-	-	-	-	-	-	-
強盗傷入	-	1	-	-	-	-	-	-	-	-	-	-	1	1	-	-	-
強盗・不同意性交等	-	-	-	-	-	-	-	-	-	-	-	-	-	-	-	-	-
強盗・準強盗	-	1	-	-	-	-	-	-	1	-	-	-	1	-	-	-	3
放火	4	-	-	-	-	-	-	-	-	-	1	1	-	-	-	-	3
不同意性交等	3	-	-	-	1	-	-	-	-	7	-	-	-	-	-	-	1
粗暴犯	198	47	15	6	26	1	3	10	21	36	-	14	9	2	4	3	59
凶器準備集合	-	-	-	-	-	-	-	-	-	-	-	-	-	-	-	-	-
暴行	83	16	11	2	21	1	-	6	13	15	-	4	3	2	1	3	26
傷害	91	14	3	2	5	-	2	4	7	17	-	10	4	-	3	-	26
うち) 傷害致死	-	-	-	-	-	-	-	-	-	-	-	-	-	-	-	-	-
脅迫	20	16	1	2	-	-	1	-	1	2	-	-	2	-	-	-	7
恐喝	4	1	-	-	-	-	-	-	-	2	-	-	-	-	-	-	-
窃盗犯	1,095	139	8	7	28	-	2	10	7	7	429	561	244	277	16	47	508
侵入盗	326	4	-	-	-	-	-	-	-	-	406	70	47	-	-	-	47
乗り物盗	216	80	-	-	-	-	-	-	-	-	-	-	14	4	3	9	147
非侵入盗	553	55	8	7	28	-	2	10	7	7	23	491	183	273	13	38	314
知能犯	263	72	-	1	-	-	-	1	13	2	-	3	5	-	-	-	55
詐欺	176	39	-	1	-	-	-	1	13	1	-	3	3	-	-	-	32
横領	61	1	-	-	-	-	-	-	-	-	-	-	2	-	-	-	3
横領	46	-	-	-	-	-	-	-	-	-	-	-	1	-	-	-	2
業務上横領	15	1	-	-	-	-	-	-	-	-	-	-	1	-	-	-	1
偽造	17	30	-	-	-	-	-	-	-	1	-	-	-	-	-	-	20
うち) 通貨偽造	-	1	-	-	-	-	-	-	-	-	-	-	-	-	-	-	-
うち) 文書偽造	17	26	-	-	-	-	-	-	-	1	-	-	-	-	-	-	20
うち) 支払用カード偽造	-	-	-	-	-	-	-	-	-	-	-	-	-	-	-	-	-
うち) 有価証券偽造	-	-	-	-	-	-	-	-	-	-	-	-	-	-	-	-	-
汚職	-	2	-	-	-	-	-	-	-	-	-	-	-	-	-	-	-
うち) 賄賂	-	-	-	-	-	-	-	-	-	-	-	-	-	-	-	-	-
あつせん利得処罰法	-	-	-	-	-	-	-	-	-	-	-	-	-	-	-	-	-
背任	9	-	-	-	-	-	-	-	-	-	-	-	-	-	-	-	-
風俗犯	19	6	6	1	16	-	-	1	3	12	-	-	-	-	3	-	62
賭博	-	-	-	-	-	-	-	-	-	-	-	-	-	-	-	-	7
わいせつ	14	5	3	1	10	-	-	1	3	12	-	-	-	-	3	-	55
うち) 不同意わいせつ	12	2	2	1	4	-	-	-	3	11	-	-	-	-	1	-	16
うち) 公然わいせつ	2	-	1	-	6	-	-	1	-	1	-	-	-	-	2	-	2
うち) 面会要求等	-	-	-	-	-	-	-	-	-	-	-	-	-	-	-	-	-
性的姿態撮影等処罰法	5	1	3	-	6	-	-	-	-	-	-	-	-	-	-	-	-
その他	336	140	5	2	14	-	-	9	8	13	37	37	20	41	7	23	225
うち) 占有離脱物横領	12	4	2	2	5	-	-	2	2	5	-	2	-	2	4	6	35
うち) 公務執行妨害	3	48	1	-	-	-	-	-	-	1	-	-	-	-	-	-	4
うち) 住居侵入	37	7	-	-	-	-	-	-	-	-	22	3	3	-	-	-	14
うち) 逮捕監禁	1	-	-	-	-	-	-	-	-	3	-	-	-	-	-	-	1
うち) 略取誘拐・人身売買	-	-	-	-	-	-	-	-	-	-	-	-	-	-	-	-	2
うち) 盗品等	3	-	-	-	-	-	-	-	-	1	-	-	1	-	-	-	8
うち) 器物損壊等	227	46	2	-	9	-	-	7	6	2	15	25	16	36	2	13	78

注10 「官公署」とは、国及び地方公共団体の機関その他各種の公の機関をいう。

24 窃盗犯 手口別 発生場所別 認知件数(1)

手口	総数	一戸建住宅	中高層(4階建以上)住宅	その他の住宅	学校(幼稚園)注1)	駐車場注2)	駐輪場注3)	道路上	駅	その他の鉄道施設	空港	海	港	競馬場	競輪場	オートレース場	競艇場	遊園地	動物園	神社仏閣	都市公園
総数	31,487	3,094	3,216	2,741	497	861	1,710	1,530	2,130	3	32	10	8	2	1	8	8	288	308		
侵入盗	2,981	991	151	189	28	-	-	-	-	-	-	-	-	-	-	-	-	-	69	-	
空き巣	933	656	116	156	-	-	-	-	-	-	-	-	-	-	-	-	-	-	-	-	
忍込み	295	264	13	16	-	-	-	-	-	-	-	-	-	-	-	-	-	-	2	-	
居空き	64	49	6	9	-	-	-	-	-	-	-	-	-	-	-	-	-	-	-	-	
A T M破り	-	-	-	-	-	-	-	-	-	-	-	-	-	-	-	-	-	-	-	-	
金庫破り	109	-	-	-	-	-	-	-	-	-	-	-	-	-	-	-	-	-	-	-	
旅館荒し	7	-	-	-	-	-	-	-	-	-	-	-	-	-	-	-	-	-	-	-	
官公署荒し	2	-	-	-	-	-	-	-	-	-	-	-	-	-	-	-	-	-	-	-	
学校荒し	14	-	-	-	14	-	-	-	-	-	-	-	-	-	-	-	-	-	-	-	
病院荒し	51	-	-	-	-	-	-	-	-	-	-	-	-	-	-	-	-	-	-	-	
給油所荒し	6	-	-	-	-	-	-	-	-	-	-	-	-	-	-	-	-	-	-	-	
事務所荒し	200	-	-	-	-	-	-	-	-	-	-	-	-	-	-	-	-	-	-	1	
出店荒し	474	-	-	-	-	-	-	-	-	-	-	-	-	-	-	-	-	-	-	-	
工場荒し	49	-	-	-	-	-	-	-	-	-	-	-	-	-	-	-	-	-	-	-	
更衣室荒し	18	-	-	-	13	-	-	-	-	-	-	-	-	-	-	-	-	-	-	-	
倉庫荒し	163	12	2	4	-	-	-	-	-	-	-	-	-	-	-	-	-	-	-	1	
その他	596	10	14	4	1	-	-	-	-	-	-	-	-	-	-	-	-	-	-	65	
乗り物盗	12,523	893	2,339	1,881	218	321	1,594	1,037	1,994	-	1	2	1	-	1	-	-	-	17	105	
自動車盗	698	191	82	83	1	195	-	19	2	-	-	-	-	-	-	-	-	-	1	2	
オートバイ盗	591	86	133	171	1	14	41	30	49	-	-	-	-	-	-	-	-	-	1	4	
自転車盗	11,234	616	2,124	1,627	216	112	1,553	988	1,943	-	1	2	1	-	1	-	-	-	15	99	
非侵入盗	15,983	1,210	726	671	251	540	116	493	136	3	31	8	7	2	-	8	8	202	203		
職権盗	112	85	26	1	-	-	-	-	-	-	-	-	-	-	-	-	-	-	-	-	
慶弔盗	-	-	-	-	-	-	-	-	-	-	-	-	-	-	-	-	-	-	-	-	
追出し盗	-	-	-	-	-	-	-	-	-	-	-	-	-	-	-	-	-	-	-	-	
買物盗	64	-	-	-	-	-	-	-	-	-	-	-	-	-	-	-	-	-	-	-	
訪問盗	173	128	38	7	-	-	-	-	-	-	-	-	-	-	-	-	-	-	-	-	
払出盗	365	-	-	-	-	-	-	-	6	-	-	-	-	-	-	-	-	-	-	-	
A T Mねらい	-	-	-	-	-	-	-	-	-	-	-	-	-	-	-	-	-	-	-	-	
窓口ねらい	-	-	-	-	-	-	-	-	-	-	-	-	-	-	-	-	-	-	-	-	
途中ねらい	1	-	-	-	-	-	-	-	-	-	-	-	-	-	-	-	-	-	-	-	
室内ねらい	32	20	3	5	-	-	-	-	-	-	-	-	-	-	-	-	-	-	-	-	
客室ねらい	4	-	-	-	-	-	-	-	-	-	-	-	-	-	-	-	-	-	-	-	
病室ねらい	11	-	-	-	-	-	-	-	-	-	-	-	-	-	-	-	-	-	-	-	
ひったくり	21	-	2	-	-	-	-	16	-	-	-	-	-	-	-	-	-	-	-	-	
すり	49	-	-	-	-	-	-	6	1	-	-	-	1	-	-	-	-	-	2	1	
置引き	480	1	8	1	14	5	1	14	11	-	1	1	-	-	-	3	1	3	3	56	
仮睡者ねらい	77	-	1	-	-	6	-	27	2	1	-	-	-	-	-	-	-	-	-	8	
車上ねらい	1,419	205	68	138	11	180	25	194	28	-	-	4	-	-	-	-	-	-	12	55	
部品ねらい	1,174	153	238	176	9	260	66	29	55	1	1	1	-	-	-	-	-	-	1	6	
脱衣場ねらい	66	-	-	-	5	-	-	-	-	-	-	-	-	-	-	-	-	-	-	-	
自動販売機ねらい	256	-	2	2	34	7	1	22	1	-	-	-	-	-	-	-	-	-	-	15	
色情ねらい	254	97	29	99	2	-	-	-	-	-	-	-	-	-	-	-	-	-	-	-	
工事場ねらい	448	-	-	-	4	-	-	7	-	-	-	-	-	-	-	-	-	-	-	1	
万引き	6,081	-	-	-	-	-	-	-	1	-	24	-	-	-	-	-	-	-	-	-	
職場ねらい	545	4	6	-	13	-	-	-	-	-	-	-	2	-	-	-	-	2	-	-	
同居ねらい	45	5	23	17	-	-	-	-	-	-	-	-	-	-	-	-	-	-	-	-	
さい銭ねらい	157	-	-	-	-	-	-	-	-	-	-	-	-	-	-	-	-	-	157	-	
その他	4,149	512	282	225	159	82	23	178	31	1	5	2	4	2	-	5	5	27	61		

注1～10 23表の脚注参照。

24 窃盗犯 手口別 発生場所別 認知件数(2)

手口	地下街 地下通路	高速道路	ゴルフ場	その他の スポーツ施設 (注4)	病(医)院 診療所 (注5)	老人ホ ム・介護 ・障害者福祉 施設	一般ホテル ・旅館	サウナ等 公衆浴場	コインラン ドリー	映画館等	商業施設 (注6)	コンピ ニ エ ス ト	ドラッグ ストア	景 交 換 品 所	給 油 所	レン タ ル ビ デ オ 店	貴 金 属 店	古 物 店	その 他 の 店 商
総数	9	7	21	164	198	89	56	88	96	43	5,022	2,053	758	10	79	55	6	197	962
侵入盗	-	-	1	1	57	7	10	-	11	-	33	8	11	7	7	1	3	30	246
空き巣	-	-	-	-	-	4	-	-	-	-	-	-	-	-	-	-	-	-	-
忍込み	-	-	-	-	-	-	-	-	-	-	-	-	-	-	-	-	-	-	-
居空き	-	-	-	-	-	-	-	-	-	-	-	-	-	-	-	-	-	-	-
ATM破り	-	-	-	-	-	-	-	-	-	-	-	-	-	-	-	-	-	-	-
金庫破り	-	-	-	-	5	-	-	-	-	-	4	4	3	5	1	1	-	2	23
旅館荒し	-	-	-	-	-	-	7	-	-	-	-	-	-	-	-	-	-	-	-
官公署荒し	-	-	-	-	-	-	-	-	-	-	-	-	-	-	-	-	-	-	-
学校荒し	-	-	-	-	-	-	-	-	-	-	-	-	-	-	-	-	-	-	-
病院荒し	-	-	-	-	51	-	-	-	-	-	-	-	-	-	-	-	-	-	-
給油所荒し	-	-	-	-	-	-	-	-	-	-	-	-	-	6	-	-	-	-	-
事務所荒し	-	-	1	-	-	-	-	-	-	-	-	-	-	-	-	-	-	1	11
出店荒し	-	-	-	1	-	-	-	-	11	-	28	4	8	-	-	-	3	26	202
工場荒し	-	-	-	-	-	-	-	-	-	-	-	-	-	-	-	-	-	-	-
更衣室荒し	-	-	-	-	1	-	1	-	-	-	-	-	-	-	-	-	-	-	-
倉庫荒し	-	-	-	-	-	1	-	-	-	-	1	-	-	-	-	-	-	1	5
その他	-	-	-	-	-	2	2	-	-	-	-	-	-	2	-	-	-	-	5
乗り物盗	-	1	1	59	48	13	10	10	1	27	799	133	31	-	2	9	-	12	108
自動車盗	-	-	-	1	3	-	1	-	-	-	3	7	-	-	-	-	-	1	13
オートバイ盗	-	-	-	-	1	-	-	3	-	-	16	3	2	-	1	-	-	-	7
自転車盗	-	1	1	58	44	13	9	7	1	27	780	123	29	-	1	9	-	11	88
非侵入盗	9	6	19	104	93	69	36	78	84	16	4,190	1,912	716	3	70	45	3	155	608
職権盗	-	-	-	-	-	-	-	-	-	-	-	-	-	-	-	-	-	-	-
慶弔盗	-	-	-	-	-	-	-	-	-	-	-	-	-	-	-	-	-	-	-
追出し盗	-	-	-	-	-	-	-	-	-	-	-	-	-	-	-	-	-	-	-
買物盗	-	-	-	-	-	-	-	-	-	-	24	22	1	-	-	-	1	7	8
訪問盗	-	-	-	-	-	-	-	-	-	-	-	-	-	-	-	-	-	-	-
払出盗	-	-	-	-	-	-	-	-	-	-	25	232	-	-	-	-	-	-	-
ATMねらい	-	-	-	-	-	-	-	-	-	-	-	-	-	-	-	-	-	-	-
窓口ねらい	-	-	-	-	-	-	-	-	-	-	-	-	-	-	-	-	-	-	-
途中ねらい	-	-	-	-	-	-	-	-	-	-	-	-	-	-	-	-	-	-	-
室内ねらい	-	-	-	-	-	-	-	-	-	-	-	-	-	-	-	-	-	-	1
客室ねらい	-	-	-	-	-	-	4	-	-	-	-	-	-	-	-	-	-	-	-
病室ねらい	-	-	-	-	11	-	-	-	-	-	-	-	-	-	-	-	-	-	-
ひったくり	-	-	-	-	-	-	-	-	-	-	2	-	-	-	-	-	-	-	-
すり	-	-	-	-	-	-	-	-	-	1	8	1	-	-	-	-	-	-	-
置引き	1	-	1	23	3	-	2	9	1	3	80	24	3	-	-	-	-	3	5
仮睡者ねらい	-	-	-	-	-	-	1	1	-	-	4	1	-	-	-	-	-	-	1
車上ねらい	1	3	-	7	5	5	3	3	1	3	136	35	16	-	1	-	-	5	18
部品ねらい	-	1	1	3	7	5	1	-	-	3	31	4	2	-	-	1	-	1	16
脱衣場ねらい	-	-	3	24	-	-	2	32	-	-	-	-	-	-	-	-	-	-	-
自動販売機ねらい	-	-	1	3	-	-	1	1	25	-	6	-	1	-	-	1	-	-	9
色情ねらい	-	-	-	-	-	-	-	-	24	-	1	-	-	-	-	-	-	-	-
工事場ねらい	-	-	-	-	-	-	-	-	-	-	-	1	-	-	-	-	-	-	-
万引き	5	1	-	1	-	-	-	2	-	-	3,465	1,382	660	-	-	36	-	122	366
職場ねらい	-	-	-	2	46	42	3	3	-	1	45	54	1	-	1	-	1	5	42
同居ねらい	-	-	-	-	-	-	-	-	-	-	-	-	-	-	-	-	-	-	-
さい銭ねらい	-	-	-	-	-	-	-	-	-	-	-	-	-	-	-	-	-	-	-
その他	2	1	13	41	21	17	19	27	33	5	363	156	32	3	69	6	1	12	142

注1～10 23表の脚注参照。

24 窃盗犯 手口別 発生場所別 認知件数(3)

手 口	ぱちんこ屋	まあじゃん屋	ゲームセンター	その他の俗営業店	特定遊興飲食店(ナイトクラブ等)	特定遊興飲食店(その他の営業店)	個室付場	モーテル・ラブホテル等(注7)	その他の店舗型風俗特殊営業店	カラオケボックス	マンガ喫茶・インターネットカフェ	深夜飲食店	その他の飲食店	質屋	貸金業(注8)	銀行(注9)	郵便局	信用金庫組合	農(漁)業協同組合
総数	574	5	79	26	41	7	3	17	2	46	37	46	680	5	-	107	23	21	23
侵入盗	-	1	-	10	2	1	3	-	-	-	1	11	185	4	-	-	-	-	2
空き巣	-	-	-	-	-	-	-	-	-	-	-	-	-	-	-	-	-	-	-
忍込み	-	-	-	-	-	-	-	-	-	-	-	-	-	-	-	-	-	-	-
居空き	-	-	-	-	-	-	-	-	-	-	-	-	-	-	-	-	-	-	-
ATM破り	-	-	-	-	-	-	-	-	-	-	-	-	-	-	-	-	-	-	-
金庫破り	-	-	-	2	1	-	-	-	-	-	-	-	29	-	-	-	-	-	1
旅館荒し	-	-	-	-	-	-	-	-	-	-	-	-	-	-	-	-	-	-	-
官公署荒し	-	-	-	-	-	-	-	-	-	-	-	-	-	-	-	-	-	-	-
学校荒し	-	-	-	-	-	-	-	-	-	-	-	-	-	-	-	-	-	-	-
病院荒し	-	-	-	-	-	-	-	-	-	-	-	-	-	-	-	-	-	-	-
給油所荒し	-	-	-	-	-	-	-	-	-	-	-	-	-	-	-	-	-	-	-
事務所荒し	-	-	-	1	-	-	-	-	-	-	-	-	-	-	-	-	-	-	-
出店荒し	-	1	-	7	1	1	3	-	-	-	1	10	153	4	-	-	-	-	-
工場荒し	-	-	-	-	-	-	-	-	-	-	-	-	-	-	-	-	-	-	-
更衣室荒し	-	-	-	-	-	-	-	-	-	-	-	-	-	-	-	-	-	-	-
倉庫荒し	-	-	-	-	-	-	-	-	-	-	-	-	2	-	-	-	-	-	-
その他	-	-	-	-	-	-	-	-	-	-	-	1	1	-	-	-	-	-	1
乗り物盗	95	-	16	-	-	1	-	1	1	28	13	5	203	-	-	12	4	-	3
自動車盗	2	-	-	-	-	-	-	-	-	-	-	-	5	-	-	-	-	-	-
オートバイ盗	3	-	-	-	-	-	-	-	-	2	1	-	8	-	-	-	-	-	-
自転車盗	90	-	16	-	-	1	-	1	1	26	12	5	190	-	-	12	4	-	3
非侵入盗	479	4	63	16	39	5	-	16	1	18	23	30	292	1	-	95	19	21	18
職権盗	-	-	-	-	-	-	-	-	-	-	-	-	-	-	-	-	-	-	-
慶弔盗	-	-	-	-	-	-	-	-	-	-	-	-	-	-	-	-	-	-	-
追出し盗	-	-	-	-	-	-	-	-	-	-	-	-	-	-	-	-	-	-	-
買物盗	-	-	-	-	-	-	-	-	-	-	-	-	1	-	-	-	-	-	-
訪問盗	-	-	-	-	-	-	-	-	-	-	-	-	-	-	-	-	-	-	-
払出盗	-	-	-	-	-	-	-	-	-	-	-	-	-	-	-	71	12	16	2
ATMねらい	-	-	-	-	-	-	-	-	-	-	-	-	-	-	-	-	-	-	-
窓口ねらい	-	-	-	-	-	-	-	-	-	-	-	-	-	-	-	-	-	-	-
途中ねらい	1	-	-	-	-	-	-	-	-	-	-	-	-	-	-	-	-	-	-
室内ねらい	-	-	-	-	-	-	-	-	-	-	-	-	1	-	-	-	-	-	-
客室ねらい	-	-	-	-	-	-	-	-	-	-	-	-	-	-	-	-	-	-	-
病室ねらい	-	-	-	-	-	-	-	-	-	-	-	-	-	-	-	-	-	-	-
ひったくり	1	-	-	-	-	-	-	-	-	-	-	-	-	-	-	-	-	-	-
すり	-	-	2	-	15	-	-	-	-	-	-	-	1	-	-	-	-	-	-
置き引き	44	2	29	3	12	1	-	-	-	2	2	9	36	-	-	1	1	-	-
仮睡者ねらい	1	-	-	1	1	-	-	-	-	-	-	1	1	-	-	-	-	-	-
車上ねらい	39	-	2	-	-	-	-	-	-	3	3	1	24	-	-	1	2	-	1
部品ねらい	8	-	-	-	-	-	-	-	-	2	1	1	11	-	-	1	-	1	-
脱衣場ねらい	-	-	-	-	-	-	-	-	-	-	-	-	-	-	-	-	-	-	-
自動販売機ねらい	2	-	1	-	-	-	-	-	-	-	-	-	1	-	-	-	-	-	2
色情ねらい	-	-	-	-	-	-	-	-	-	-	-	-	-	-	-	-	-	-	-
工事場ねらい	-	-	-	-	-	-	-	-	-	-	-	-	-	-	-	-	-	-	-
万引き	3	-	-	-	-	-	-	-	-	-	-	-	5	1	-	-	1	-	5
職場ねらい	2	-	-	8	2	1	-	-	1	-	1	2	83	-	-	-	-	-	1
同居ねらい	-	-	-	-	-	-	-	-	-	-	-	-	-	-	-	-	-	-	-
さい銭ねらい	-	-	-	-	-	-	-	-	-	-	-	-	-	-	-	-	-	-	-
その他	378	2	29	4	9	3	-	16	-	11	16	16	128	-	-	21	3	4	7

注1～10 23表の脚注参照。

24 窃盗犯 手口別 発生場所別 認知件数(4)

手口	その他の 社会 事務 所	官公署 注10)	地下鉄内	新幹線内	その他の 列車 内	航空機内	船舶内	バス内	タクシー内	その他の 自動車 内	空き家	工事現場	資材置場	田畑	河川	数	空き地	その他
総数	1,095	139	8	7	28	-	2	10	7	7	429	561	244	277	16	47	508	
侵入盗	326	4	-	-	-	-	-	-	-	-	406	70	47	-	-	-	47	
空き巣	1	-	-	-	-	-	-	-	-	-	-	-	-	-	-	-	-	
忍込み	-	-	-	-	-	-	-	-	-	-	-	-	-	-	-	-	-	
居空き	-	-	-	-	-	-	-	-	-	-	-	-	-	-	-	-	-	
ATM破り	-	-	-	-	-	-	-	-	-	-	-	-	-	-	-	-	-	
金庫破り	26	-	-	-	-	-	-	-	-	-	-	-	-	-	-	-	2	
旅館荒し	-	-	-	-	-	-	-	-	-	-	-	-	-	-	-	-	-	
官公署荒し	-	2	-	-	-	-	-	-	-	-	-	-	-	-	-	-	-	
学校荒し	-	-	-	-	-	-	-	-	-	-	-	-	-	-	-	-	-	
病院荒し	-	-	-	-	-	-	-	-	-	-	-	-	-	-	-	-	-	
給油所荒し	-	-	-	-	-	-	-	-	-	-	-	-	-	-	-	-	-	
事務所荒し	185	-	-	-	-	-	-	-	-	-	-	-	-	-	-	-	-	
出店荒し	8	-	-	-	-	-	-	-	-	-	-	-	-	-	-	-	2	
工場荒し	45	-	-	-	-	-	-	-	-	-	-	-	-	-	-	-	4	
更衣室荒し	3	-	-	-	-	-	-	-	-	-	-	-	-	-	-	-	-	
倉庫荒し	47	2	-	-	-	-	-	-	-	-	-	8	47	-	-	-	30	
その他	11	-	-	-	-	-	-	-	-	-	406	62	-	-	-	-	9	
乗り物盗	216	80	-	-	-	-	-	-	-	-	-	-	14	4	3	9	147	
自動車盗	72	-	-	-	-	-	-	-	-	-	-	-	7	3	1	1	2	
オートバイ盗	7	1	-	-	-	-	-	-	-	-	-	-	1	-	1	-	4	
自転車盗	137	79	-	-	-	-	-	-	-	-	-	-	6	1	1	8	141	
非侵入盗	553	55	8	7	28	-	2	10	7	7	23	491	183	273	13	38	314	
職権盗	-	-	-	-	-	-	-	-	-	-	-	-	-	-	-	-	-	
慶弔盗	-	-	-	-	-	-	-	-	-	-	-	-	-	-	-	-	-	
追出し盗	-	-	-	-	-	-	-	-	-	-	-	-	-	-	-	-	-	
買物盗	-	-	-	-	-	-	-	-	-	-	-	-	-	-	-	-	-	
訪問盗	-	-	-	-	-	-	-	-	-	-	-	-	-	-	-	-	-	
払出盗	-	-	-	-	-	-	-	-	-	-	-	-	-	-	-	-	1	
ATMねらい	-	-	-	-	-	-	-	-	-	-	-	-	-	-	-	-	-	
窓口ねらい	-	-	-	-	-	-	-	-	-	-	-	-	-	-	-	-	-	
途中ねらい	-	-	-	-	-	-	-	-	-	-	-	-	-	-	-	-	-	
室内ねらい	1	-	-	-	-	-	-	-	-	-	-	-	-	-	-	-	1	
客室ねらい	-	-	-	-	-	-	-	-	-	-	-	-	-	-	-	-	-	
病室ねらい	-	-	-	-	-	-	-	-	-	-	-	-	-	-	-	-	-	
ひったくり	-	-	-	-	-	-	-	-	-	-	-	-	-	-	-	-	-	
すり	-	-	4	-	5	-	-	-	1	-	-	-	-	-	-	-	-	
置き	3	5	1	6	8	-	-	3	-	-	2	-	2	3	-	-	27	
仮睡者ねらい	2	1	2	1	2	-	-	1	-	1	-	-	-	-	-	-	9	
車上ねらい	66	9	-	-	-	-	-	-	-	-	1	25	12	42	2	11	13	
部品ねらい	50	6	-	-	-	-	-	-	-	-	1	1	6	1	-	5	7	
脱衣場ねらい	-	-	-	-	-	-	-	-	-	-	-	-	-	-	-	-	-	
自動販売機ねらい	62	2	-	-	1	-	-	-	-	-	-	46	-	-	-	1	6	
色情ねらい	-	-	-	-	-	-	-	-	-	-	-	-	-	-	-	1	1	
工事場ねらい	5	-	-	-	-	-	-	-	-	-	366	60	-	1	1	2		
万引き	1	-	-	-	-	-	-	-	-	-	-	-	-	-	-	-	-	
職場ねらい	138	10	-	-	-	-	-	-	-	1	-	8	7	-	-	-	7	
同居ねらい	-	-	-	-	-	-	-	-	-	-	-	-	-	-	-	-	-	
さい銭ねらい	-	-	-	-	-	-	-	-	-	-	-	-	-	-	-	-	-	
その他	225	22	1	-	12	-	2	6	6	5	21	43	98	228	7	19	240	

注1～10 23表の脚注参照。

25 窃盗犯（侵入窃盗） 発生場所別 侵入口・侵入手段別 認知件数

	総数	施錠開け								ドア錠破り			ガラス破り			郵便受け壊し	戸板破り	戸外し	シャッター破り	シャッター錠破り	自動ドア破り	壁破り	無締り	その他	不明
		サムターン回し					合い鍵	その他	格子破り	鍵穴壊し	ドア錠こじ破り	その他	焼き切り	ガラスこじ破り	その他										
		ピッキング	破壊なし	ドリル穴開け	ドアスコープ外し	その他																			
総数	2,981	-	1	-	-	2	172	87	20	5	347	93	45	591	498	1	20	31	11	5	13	10	710	140	179
表出入口	927	-	-	-	-	1	143	41	1	4	164	45	-	61	90	-	3	9	3	3	13	-	262	47	37
非常口	30	-	-	-	-	-	1	1	-	-	13	3	-	4	1	-	1	-	-	-	-	-	5	-	1
その他の出入口	554	-	-	-	-	1	22	25	3	1	139	31	6	71	63	-	14	-	3	1	-	2	123	32	17
窓 縁側・ベランダ	418	-	1	-	-	-	-	6	-	-	9	8	16	167	91	1	-	5	1	-	-	-	97	9	7
窓 居室	432	-	-	-	-	-	-	3	5	-	10	5	19	172	105	-	1	6	-	-	-	-	87	14	5
窓 その他	423	-	-	-	-	-	-	-	11	-	6	1	4	109	142	-	1	8	-	-	-	-	108	17	6
その他	76	-	-	-	-	-	5	1	-	-	6	-	-	7	6	-	-	3	4	1	-	8	12	17	6
不明	121	-	-	-	-	-	1	-	-	-	-	-	-	-	-	-	-	-	-	-	-	-	16	4	100
一戸建住宅	991	-	1	-	-	-	14	17	10	-	106	28	23	222	141	-	3	11	-	-	-	-	318	40	57
表出入口	185	-	-	-	-	-	9	1	-	-	54	13	-	3	5	-	1	1	-	-	-	-	83	5	10
非常口	1	-	-	-	-	-	-	-	-	-	1	-	-	-	-	-	-	-	-	-	-	-	-	-	-
その他の出入口	159	-	-	-	-	-	3	6	2	-	30	6	5	24	17	-	1	-	-	-	-	-	54	7	4
窓 縁側・ベランダ	199	-	1	-	-	-	-	4	-	-	8	7	5	75	32	-	-	1	-	-	-	-	59	3	4
窓 居室	267	-	-	-	-	-	-	2	2	-	9	2	10	90	59	-	1	5	-	-	-	-	70	13	4
窓 その他	124	-	-	-	-	-	-	4	6	-	4	-	3	26	26	-	-	4	-	-	-	-	42	8	1
その他	17	-	-	-	-	-	2	-	-	-	-	-	-	4	2	-	-	-	-	-	-	-	3	4	2
不明	39	-	-	-	-	-	-	-	-	-	-	-	-	-	-	-	-	-	-	-	-	-	7	-	32
中高層(4階建以上)住宅	151	-	-	-	-	-	33	2	1	1	7	1	-	9	13	1	-	1	-	-	-	-	57	5	20
表出入口	95	-	-	-	-	-	32	2	-	1	7	-	-	-	-	-	-	1	-	-	-	-	45	2	5
非常口	-	-	-	-	-	-	-	-	-	-	-	-	-	-	-	-	-	-	-	-	-	-	-	-	-
その他の出入口	2	-	-	-	-	-	1	-	-	-	-	-	-	-	-	-	-	-	-	-	-	-	-	1	-
窓 縁側・ベランダ	27	-	-	-	-	-	-	-	-	-	-	-	-	5	11	1	-	-	-	-	-	-	8	1	1
窓 居室	10	-	-	-	-	-	-	-	1	-	-	1	-	3	2	-	-	-	-	-	-	-	3	-	-
窓 その他	2	-	-	-	-	-	-	-	-	-	-	-	-	1	-	-	-	-	-	-	-	-	-	1	-
その他	-	-	-	-	-	-	-	-	-	-	-	-	-	-	-	-	-	-	-	-	-	-	-	-	-
不明	15	-	-	-	-	-	-	-	-	-	-	-	-	-	-	-	-	-	-	-	-	-	1	-	14
その他の住宅	189	-	-	-	-	-	14	4	2	-	6	3	1	39	17	-	-	1	-	-	-	-	78	7	17
表出入口	66	-	-	-	-	-	14	3	-	-	4	1	-	-	-	-	-	-	-	-	-	-	38	2	4
非常口	-	-	-	-	-	-	-	-	-	-	-	-	-	-	-	-	-	-	-	-	-	-	-	-	-
その他の出入口	4	-	-	-	-	-	-	1	-	-	1	1	-	-	-	-	-	-	-	-	-	-	1	-	-
窓 縁側・ベランダ	73	-	-	-	-	-	-	-	-	-	1	-	1	31	12	-	-	1	-	-	-	-	22	4	1
窓 居室	21	-	-	-	-	-	-	-	2	-	-	1	-	8	4	-	-	-	-	-	-	-	6	-	-
窓 その他	10	-	-	-	-	-	-	-	-	-	-	-	-	-	1	-	-	-	-	-	-	-	9	-	-
その他	-	-	-	-	-	-	-	-	-	-	-	-	-	-	-	-	-	-	-	-	-	-	-	-	-
不明	15	-	-	-	-	-	-	-	-	-	-	-	-	-	-	-	-	-	-	-	-	-	2	1	12
その他	1,650	-	-	-	-	2	111	64	7	4	228	61	21	321	327	-	17	18	11	5	13	10	257	88	85
表出入口	581	-	-	-	-	1	88	35	1	3	99	31	-	58	85	-	2	7	3	3	13	-	96	38	18
非常口	29	-	-	-	-	-	1	1	-	-	12	3	-	4	1	-	1	-	-	-	-	-	5	-	1
その他の出入口	389	-	-	-	-	1	18	18	1	1	108	24	1	47	46	-	13	-	3	1	-	2	68	24	13
窓 縁側・ベランダ	119	-	-	-	-	-	-	2	-	-	-	1	10	56	36	-	-	3	1	-	-	-	8	1	1
窓 居室	134	-	-	-	-	-	-	1	-	-	1	1	9	71	40	-	-	1	-	-	-	-	8	1	1
窓 その他	287	-	-	-	-	-	-	6	5	-	2	1	1	82	115	-	1	4	-	-	-	-	57	8	5
その他	59	-	-	-	-	-	3	1	-	-	6	-	-	3	4	-	-	3	4	1	-	8	9	13	4
不明	52	-	-	-	-	-	1	-	-	-	-	-	-	-	-	-	-	-	-	-	-	6	3	42	

検 挙 状 況

26 罪種別 非少年事件・少年事件・共犯形態別 検挙件数(1)

罪種	総数										非少年事件									
	総数	単独犯	共犯							計	単独犯	共犯								
			2人組	3人組	4人組	5人組	6～9人組	10人以上組	共犯人不明			2人組	3人組	4人組	5人組	6～9人組	10人以上組	共犯人不明		
刑法犯総数	15,230	13,276	953	162	83	45	25	4	682	13,717	12,195	702	81	60	39	19	3	618		
凶悪犯	288	264	13	6	1	1	1	-	2	255	241	8	2	1	-	1	-	2		
殺人	51	48	2	1	-	-	-	-	-	46	44	2	-	-	-	-	-	-		
殺人	45	43	1	1	-	-	-	-	-	42	41	1	-	-	-	-	-	-		
嬰兒殺	1	-	1	-	-	-	-	-	-	1	-	1	-	-	-	-	-	-		
組織的殺人	-	-	-	-	-	-	-	-	-	-	-	-	-	-	-	-	-	-		
組織的嬰兒殺	-	-	-	-	-	-	-	-	-	-	-	-	-	-	-	-	-	-		
殺人予備	3	3	-	-	-	-	-	-	-	2	2	-	-	-	-	-	-	-		
自殺関与・同意殺人	2	2	-	-	-	-	-	-	-	1	1	-	-	-	-	-	-	-		
強盗	73	55	9	4	1	1	1	-	2	64	53	5	2	1	-	1	-	2		
強盗殺人	-	-	-	-	-	-	-	-	-	-	-	-	-	-	-	-	-	-		
強盗傷人	36	29	3	1	1	-	-	-	2	32	28	1	-	1	-	-	-	2		
強盗・不同意性交等	1	-	-	1	-	-	-	-	-	1	-	-	1	-	-	-	-	-		
強盗・準強盗	36	26	6	2	-	1	1	-	-	31	25	4	1	-	-	1	-	-		
放火	38	38	-	-	-	-	-	-	-	34	34	-	-	-	-	-	-	-		
不同意性交等	126	123	2	1	-	-	-	-	-	111	110	1	-	-	-	-	-	-		
粗暴犯	2,991	2,782	167	20	15	4	3	-	-	2,825	2,667	138	6	11	1	2	-	-		
凶器準備集合	-	-	-	-	-	-	-	-	-	-	-	-	-	-	-	-	-	-		
暴行	1,532	1,460	69	3	-	-	-	-	-	1,477	1,416	60	1	-	-	-	-	-		
傷害	1,093	996	78	6	8	3	2	-	-	1,011	941	63	1	4	1	1	-	-		
うち) 傷害致死	4	4	-	-	-	-	-	-	-	4	4	-	-	-	-	-	-	-		
脅迫	301	284	7	4	5	-	1	-	-	290	276	5	3	5	-	1	-	-		
恐喝	65	42	13	7	2	1	-	-	-	47	34	10	1	2	-	-	-	-		
窃盗犯	8,190	7,048	584	79	52	24	8	1	394	7,293	6,422	405	42	35	23	4	-	362		
侵入盗	1,004	649	205	23	15	1	1	-	110	978	634	200	22	10	1	1	-	110		
乗り物盗	742	566	146	10	8	-	3	-	9	432	343	74	3	1	-	2	-	9		
非侵入盗	6,444	5,833	233	46	29	23	4	1	275	5,883	5,445	131	17	24	22	1	-	243		
知能犯	1,116	719	87	30	7	12	10	2	249	1,040	690	78	22	7	12	9	2	220		
詐欺	896	521	72	24	7	12	10	2	248	827	497	65	16	7	12	9	2	219		
横領	113	110	3	-	-	-	-	-	-	112	109	3	-	-	-	-	-	-		
横領	76	75	1	-	-	-	-	-	-	76	75	1	-	-	-	-	-	-		
業務上横領	37	35	2	-	-	-	-	-	-	36	34	2	-	-	-	-	-	-		
偽造	102	84	11	6	-	-	-	-	1	96	80	9	6	-	-	-	-	1		
うち) 通貨偽造	1	1	-	-	-	-	-	-	-	1	1	-	-	-	-	-	-	-		
うち) 文書偽造	96	78	11	6	-	-	-	-	1	90	74	9	6	-	-	-	-	1		
うち) 支払用カード偽造	-	-	-	-	-	-	-	-	-	-	-	-	-	-	-	-	-	-		
うち) 有価証券偽造	1	1	-	-	-	-	-	-	-	1	1	-	-	-	-	-	-	-		
汚職	3	2	1	-	-	-	-	-	-	3	2	1	-	-	-	-	-	-		
うち) 賄賂	1	-	1	-	-	-	-	-	-	1	-	1	-	-	-	-	-	-		
あっせん利得処罰法	-	-	-	-	-	-	-	-	-	-	-	-	-	-	-	-	-	-		
背任	2	2	-	-	-	-	-	-	-	2	2	-	-	-	-	-	-	-		
風俗犯	468	454	10	-	2	-	2	-	-	425	412	9	-	2	-	2	-	-		
賭博	10	5	1	-	2	-	2	-	-	10	5	1	-	2	-	2	-	-		
わいせつ	386	377	9	-	-	-	-	-	-	348	340	8	-	-	-	-	-	-		
うち) 不同意わいせつ	268	262	6	-	-	-	-	-	-	249	243	6	-	-	-	-	-	-		
うち) 公然わいせつ	86	84	2	-	-	-	-	-	-	81	79	2	-	-	-	-	-	-		
うち) 面会要求等	1	1	-	-	-	-	-	-	-	-	-	-	-	-	-	-	-	-		
性的姿態撮影等処罰法	72	72	-	-	-	-	-	-	-	67	67	-	-	-	-	-	-	-		
その他	2,177	2,009	92	27	6	4	1	1	37	1,879	1,763	64	9	4	3	1	1	34		
うち) 占有離脱物横領	871	855	12	3	1	-	-	-	-	730	725	4	1	-	-	-	-	-		
うち) 公務執行妨害	150	147	2	-	-	1	-	-	-	144	141	2	-	-	1	-	-	-		
うち) 住居侵入	263	228	18	4	1	1	-	-	11	231	205	14	1	-	-	-	-	11		
うち) 逮捕監禁	18	14	3	-	-	-	-	1	-	17	13	3	-	-	-	1	-	-		
うち) 略取誘拐・人身売買	28	20	4	2	1	1	-	-	-	25	19	3	1	1	1	-	-	-		
うち) 盗品等	124	109	13	-	-	-	-	-	2	78	67	9	-	-	-	-	-	2		
うち) 器物損壊等	432	407	15	7	1	-	-	-	2	391	380	6	2	1	-	-	-	2		

注 解決事件を除く。

26 罪種別 非少年事件・少年事件・共犯形態別 検挙件数(2)

罪種	少年事件									20歳以上の者と少年の共犯事件								
	計	単独犯	共犯						計	共犯								
			2人組	3人組	4人組	5人組	6～9人	10人以上		共犯人不明	2人組	3人組	4人組	5人組	6～9人	10人以上	共犯人不明	
刑法犯総数	1,434	1,081	216	57	16	4	3	1	56	79	35	24	7	2	3	-	8	
凶悪犯	29	23	3	3	-	-	-	-	-	4	2	1	-	1	-	-	-	
殺人	4	4	-	-	-	-	-	-	-	1	-	1	-	-	-	-	-	
殺人	2	2	-	-	-	-	-	-	-	1	-	1	-	-	-	-	-	
嬰兒殺	-	-	-	-	-	-	-	-	-	-	-	-	-	-	-	-	-	
組織的殺人	-	-	-	-	-	-	-	-	-	-	-	-	-	-	-	-	-	
組織的嬰兒殺	-	-	-	-	-	-	-	-	-	-	-	-	-	-	-	-	-	
殺人予備	1	1	-	-	-	-	-	-	-	-	-	-	-	-	-	-	-	
自殺関与・同意殺人	1	1	-	-	-	-	-	-	-	-	-	-	-	-	-	-	-	
強盗	6	2	2	2	-	-	-	-	-	3	2	-	-	1	-	-	-	
強盗殺人	-	-	-	-	-	-	-	-	-	-	-	-	-	-	-	-	-	
強盗傷人	3	1	1	1	-	-	-	-	-	1	1	-	-	-	-	-	-	
強盗・不同意性交等	-	-	-	-	-	-	-	-	-	-	-	-	-	-	-	-	-	
強盗・準強盗	3	1	1	1	-	-	-	-	-	2	1	-	-	1	-	-	-	
放火	4	4	-	-	-	-	-	-	-	-	-	-	-	-	-	-	-	
不同意性交等	15	13	1	1	-	-	-	-	-	-	-	-	-	-	-	-	-	
粗暴犯	151	115	21	9	3	2	1	-	-	15	8	5	1	1	-	-	-	
凶器準備集合	-	-	-	-	-	-	-	-	-	-	-	-	-	-	-	-	-	
暴行	49	44	4	1	-	-	-	-	-	6	5	1	-	-	-	-	-	
傷害	77	55	14	2	3	2	1	-	-	5	1	3	1	-	-	-	-	
うち) 傷害致死	-	-	-	-	-	-	-	-	-	-	-	-	-	-	-	-	-	
脅迫	10	8	1	1	-	-	-	-	-	1	1	-	-	-	-	-	-	
恐喝	15	8	2	5	-	-	-	-	-	3	1	1	-	1	-	-	-	
窃盗犯	855	626	160	27	11	1	2	1	27	42	19	10	6	2	-	5		
侵入盗	16	15	-	-	1	-	-	-	-	10	5	1	4	-	-	-		
乗り物盗	308	223	72	5	7	-	1	-	-	2	-	2	-	-	-	-		
非侵入盗	531	388	88	22	3	1	1	1	27	30	14	7	2	2	-	5		
知能犯	59	29	4	-	-	-	-	-	26	17	5	8	-	-	1	3		
詐欺	53	24	3	-	-	-	-	-	26	16	4	8	-	-	1	3		
横領	1	1	-	-	-	-	-	-	-	-	-	-	-	-	-	-		
横領	-	-	-	-	-	-	-	-	-	-	-	-	-	-	-	-		
業務上横領	1	1	-	-	-	-	-	-	-	-	-	-	-	-	-	-		
偽造	5	4	1	-	-	-	-	-	-	1	1	-	-	-	-	-		
うち) 通貨偽造	-	-	-	-	-	-	-	-	-	-	-	-	-	-	-	-		
うち) 文書偽造	5	4	1	-	-	-	-	-	-	1	1	-	-	-	-	-		
うち) 支払用カード偽造	-	-	-	-	-	-	-	-	-	-	-	-	-	-	-	-		
うち) 有価証券偽造	-	-	-	-	-	-	-	-	-	-	-	-	-	-	-	-		
汚職	-	-	-	-	-	-	-	-	-	-	-	-	-	-	-	-		
うち) 賄賂	-	-	-	-	-	-	-	-	-	-	-	-	-	-	-	-		
あっせん利得処罰法	-	-	-	-	-	-	-	-	-	-	-	-	-	-	-	-		
背任	-	-	-	-	-	-	-	-	-	-	-	-	-	-	-	-		
風俗犯	43	42	1	-	-	-	-	-	-	-	-	-	-	-	-	-		
賭博	-	-	-	-	-	-	-	-	-	-	-	-	-	-	-	-		
わいせつ	38	37	1	-	-	-	-	-	-	-	-	-	-	-	-	-		
うち) 不同意わいせつ	19	19	-	-	-	-	-	-	-	-	-	-	-	-	-	-		
うち) 公然わいせつ	5	5	-	-	-	-	-	-	-	-	-	-	-	-	-	-		
うち) 面会要求等	1	1	-	-	-	-	-	-	-	-	-	-	-	-	-	-		
性的姿態撮影等処罰法	5	5	-	-	-	-	-	-	-	-	-	-	-	-	-	-		
その他	297	246	27	18	2	1	-	-	3	1	1	-	-	-	-	-		
うち) 占有離脱物横領	141	130	8	2	1	-	-	-	-	-	-	-	-	-	-	-		
うち) 公務執行妨害	6	6	-	-	-	-	-	-	-	-	-	-	-	-	-	-		
うち) 住居侵入	32	23	4	3	1	1	-	-	-	-	-	-	-	-	-	-		
うち) 逮捕監禁	1	1	-	-	-	-	-	-	-	-	-	-	-	-	-	-		
うち) 略取誘拐・人身売買	3	1	1	-	-	-	-	-	-	-	-	-	-	-	-	-		
うち) 盗品等	45	42	3	-	-	-	-	-	-	1	1	-	-	-	-	-		
うち) 器物損壊等	41	27	9	5	-	-	-	-	-	-	-	-	-	-	-	-		

注 解決事件を除く。

27 窃盗犯 手口別 非少年事件・少年事件・共犯形態別 検挙件数(1)

手口	総数										非少年事件							
	総数	単独犯	共犯							計	単独犯	共犯						
			2人組	3人組	4人組	5人組	6～9人	10人以上組	共犯人不明			2人組	3人組	4人組	5人組	6～9人	10人以上組	共犯人不明
総数	8,190	7,048	584	79	52	24	8	1	394	7,293	6,422	405	42	35	23	4	-	362
侵入盗	1,004	649	205	23	15	1	1	-	110	978	634	200	22	10	1	1	-	110
空き巣	300	240	9	5	1	1	-	-	44	288	229	9	5	-	1	-	-	44
忍込み	77	72	4	-	-	-	-	-	1	77	72	4	-	-	-	-	-	1
居空き	19	16	3	-	-	-	-	-	-	18	16	2	-	-	-	-	-	-
ATM破り	1	1	-	-	-	-	-	-	-	1	1	-	-	-	-	-	-	-
金庫破り	53	20	25	1	-	-	1	-	6	53	20	25	1	-	-	1	-	6
旅館荒し	5	5	-	-	-	-	-	-	-	5	5	-	-	-	-	-	-	-
官公署荒し	1	1	-	-	-	-	-	-	-	1	1	-	-	-	-	-	-	-
学校荒し	19	18	1	-	-	-	-	-	-	17	17	-	-	-	-	-	-	-
病院荒し	27	7	4	4	-	-	-	-	12	27	7	4	4	-	-	-	-	12
給油所荒し	8	-	4	1	1	-	-	-	2	8	-	4	1	1	-	-	-	2
事務所荒し	55	36	4	2	6	-	-	-	7	53	35	4	2	5	-	-	-	7
出店荒し	246	100	110	2	1	-	-	-	33	244	98	110	2	1	-	-	-	33
工場荒し	17	12	5	-	-	-	-	-	-	17	12	5	-	-	-	-	-	-
更衣室荒し	9	9	-	-	-	-	-	-	-	9	9	-	-	-	-	-	-	-
倉庫荒し	58	34	15	4	4	-	-	-	1	53	34	13	3	2	-	-	-	1
その他	109	78	21	4	2	-	-	-	4	107	78	20	4	1	-	-	-	4
乗り物盗	742	566	146	10	8	-	3	-	9	432	343	74	3	1	-	2	-	9
自動車盗	147	62	70	2	2	-	2	-	9	141	58	69	2	1	-	2	-	9
オートバイ盗	88	51	29	5	2	-	1	-	-	12	12	-	-	-	-	-	-	-
自転車盗	507	453	47	3	4	-	-	-	-	279	273	5	1	-	-	-	-	-
非侵入盗	6,444	5,833	233	46	29	23	4	1	275	5,883	5,445	131	17	24	22	1	-	243
職権盗	59	4	-	2	-	-	-	-	53	55	3	-	1	-	-	-	-	51
慶弔盗	-	-	-	-	-	-	-	-	-	-	-	-	-	-	-	-	-	-
追出し盗	-	-	-	-	-	-	-	-	-	-	-	-	-	-	-	-	-	-
買物盗	20	17	1	2	-	-	-	-	-	18	17	1	-	-	-	-	-	-
訪問盗	68	13	1	-	-	-	1	-	53	54	12	1	-	-	-	-	-	41
払出盗	262	53	2	4	18	21	1	-	163	230	46	-	-	18	21	-	-	145
ATMねらい	-	-	-	-	-	-	-	-	-	-	-	-	-	-	-	-	-	-
窓口ねらい	-	-	-	-	-	-	-	-	-	-	-	-	-	-	-	-	-	-
途中ねらい	1	1	-	-	-	-	-	-	-	1	1	-	-	-	-	-	-	-
室内ねらい	3	3	-	-	-	-	-	-	-	3	3	-	-	-	-	-	-	-
客室ねらい	-	-	-	-	-	-	-	-	-	-	-	-	-	-	-	-	-	-
病室ねらい	-	-	-	-	-	-	-	-	-	-	-	-	-	-	-	-	-	-
ひったくり	12	10	2	-	-	-	-	-	-	11	9	2	-	-	-	-	-	-
すり	8	6	1	1	-	-	-	-	-	8	6	1	1	-	-	-	-	-
置引き	143	136	6	1	-	-	-	-	-	125	123	2	-	-	-	-	-	-
仮睡者ねらい	8	8	-	-	-	-	-	-	-	8	8	-	-	-	-	-	-	-
車上ねらい	331	301	29	-	-	1	-	-	-	323	297	25	-	-	1	-	-	-
部品ねらい	100	61	36	3	-	-	-	-	-	86	54	30	2	-	-	-	-	-
脱衣場ねらい	11	10	-	1	-	-	-	-	-	11	10	-	1	-	-	-	-	-
自動販売機ねらい	62	62	-	-	-	-	-	-	-	61	61	-	-	-	-	-	-	-
色情ねらい	75	75	-	-	-	-	-	-	-	65	65	-	-	-	-	-	-	-
工事場ねらい	34	28	3	1	2	-	-	-	-	30	26	2	-	2	-	-	-	-
万引き	3,768	3,617	116	27	5	1	2	-	-	3,383	3,332	40	10	-	1	-	-	-
職場ねらい	211	205	5	1	-	-	-	-	-	191	185	5	1	-	-	-	-	-
同居ねらい	17	15	2	-	-	-	-	-	-	14	13	1	-	-	-	-	-	-
さい銭ねらい	76	76	-	-	-	-	-	-	-	76	76	-	-	-	-	-	-	-
その他	1,175	1,132	29	3	4	-	-	1	6	1,130	1,098	21	1	4	-	-	-	6

注 解決事件を除く。

27 窃盗犯 手口別 非少年事件・少年事件・共犯形態別 検挙件数(2)

手 口	少 年 事 件										20 歳 以 上 の 者 と 少 年 の 共 犯 事 件									
	計	単 独 犯	共 犯							計	共 犯									
			2 人 組	3 人 組	4 人 組	5 人 組	6 ~ 9 人	10 人 以 上 組	共 犯 人 数 明		2 人 組	3 人 組	4 人 組	5 人 組	6 ~ 9 人	10 人 以 上 組	共 犯 人 数 明			
総数	855	626	160	27	11	1	2	1	27	42	19	10	6	-	2	-	5			
侵入盗	16	15	-	-	1	-	-	-	-	10	5	1	4	-	-	-	-			
空き巣	11	11	-	-	-	-	-	-	-	1	-	-	1	-	-	-	-			
忍込み	-	-	-	-	-	-	-	-	-	-	-	-	-	-	-	-	-			
居空き	-	-	-	-	-	-	-	-	-	1	1	-	-	-	-	-	-			
A T M破り	-	-	-	-	-	-	-	-	-	-	-	-	-	-	-	-	-			
金庫破り	-	-	-	-	-	-	-	-	-	-	-	-	-	-	-	-	-			
旅館荒し	-	-	-	-	-	-	-	-	-	-	-	-	-	-	-	-	-			
官公署荒し	-	-	-	-	-	-	-	-	-	-	-	-	-	-	-	-	-			
学校荒し	1	1	-	-	-	-	-	-	-	1	1	-	-	-	-	-	-			
病院荒し	-	-	-	-	-	-	-	-	-	-	-	-	-	-	-	-	-			
給油所荒し	-	-	-	-	-	-	-	-	-	-	-	-	-	-	-	-	-			
事務所荒し	1	1	-	-	-	-	-	-	-	1	-	-	1	-	-	-	-			
出店荒し	2	2	-	-	-	-	-	-	-	-	-	-	-	-	-	-	-			
工場荒し	-	-	-	-	-	-	-	-	-	-	-	-	-	-	-	-	-			
更衣室荒し	-	-	-	-	-	-	-	-	-	-	-	-	-	-	-	-	-			
倉庫荒し	1	-	-	-	1	-	-	-	-	4	2	1	1	-	-	-	-			
その他	-	-	-	-	-	-	-	-	-	2	1	-	1	-	-	-	-			
乗り物盗	308	223	72	5	7	-	1	-	2	2	-	2	-	-	-	-	-			
自動車盗	6	4	1	-	1	-	-	-	-	-	-	-	-	-	-	-	-			
オートバイ盗	74	39	29	3	2	-	1	-	2	2	-	2	-	-	-	-	-			
自転車盗	228	180	42	2	4	-	-	-	-	-	-	-	-	-	-	-	-			
非侵入盗	531	388	88	22	3	1	1	1	27	30	14	7	2	-	2	-	5			
職権盗	4	1	-	1	-	-	-	-	2	-	-	-	-	-	-	-	-			
慶弔盗	-	-	-	-	-	-	-	-	-	-	-	-	-	-	-	-	-			
追出し盗	-	-	-	-	-	-	-	-	-	-	-	-	-	-	-	-	-			
買物盗	2	-	-	2	-	-	-	-	-	-	-	-	-	-	-	-	-			
訪問盗	10	1	-	-	-	-	-	-	9	4	-	-	-	1	-	-	3			
払出盗	23	7	-	-	-	-	-	-	16	9	2	4	-	1	-	-	2			
A T Mねらい	-	-	-	-	-	-	-	-	-	-	-	-	-	-	-	-	-			
窓口ねらい	-	-	-	-	-	-	-	-	-	-	-	-	-	-	-	-	-			
途中ねらい	-	-	-	-	-	-	-	-	-	-	-	-	-	-	-	-	-			
室内ねらい	-	-	-	-	-	-	-	-	-	-	-	-	-	-	-	-	-			
客室ねらい	-	-	-	-	-	-	-	-	-	-	-	-	-	-	-	-	-			
病室ねらい	-	-	-	-	-	-	-	-	-	-	-	-	-	-	-	-	-			
ひったくり	1	1	-	-	-	-	-	-	-	-	-	-	-	-	-	-	-			
すり	-	-	-	-	-	-	-	-	-	-	-	-	-	-	-	-	-			
置き	17	13	3	1	-	-	-	-	1	1	1	-	-	-	-	-	-			
仮睡者ねらい	-	-	-	-	-	-	-	-	-	-	-	-	-	-	-	-	-			
車上ねらい	5	4	1	-	-	-	-	-	3	3	3	-	-	-	-	-	-			
部品ねらい	13	7	5	1	-	-	-	-	1	1	1	-	-	-	-	-	-			
脱衣場ねらい	-	-	-	-	-	-	-	-	-	-	-	-	-	-	-	-	-			
自動販売機ねらい	1	1	-	-	-	-	-	-	-	-	-	-	-	-	-	-	-			
色情ねらい	10	10	-	-	-	-	-	-	-	-	-	-	-	-	-	-	-			
工事場ねらい	2	2	-	-	-	-	-	-	2	1	1	-	-	-	-	-	-			
万引き	378	285	72	16	3	1	1	-	7	4	1	2	-	-	-	-	-			
職場ねらい	20	20	-	-	-	-	-	-	-	-	-	-	-	-	-	-	-			
同居ねらい	2	2	-	-	-	-	-	-	1	1	-	-	-	-	-	-	-			
さい銭ねらい	-	-	-	-	-	-	-	-	-	-	-	-	-	-	-	-	-			
その他	43	34	7	1	-	-	-	1	2	1	1	-	-	-	-	-	-			

注 解決事件を除く。

28 罪種別 主たる被疑者の犯行時の年齢別 検挙件数（総数表）

罪種	総数	20歳未満							20歳以上								
		計	14歳	15歳	16歳	17歳	18歳	19歳	計	20～24歳	25～29歳	30～39歳	40～49歳	50～59歳	60～64歳	65～69歳	70歳以上
刑法犯総数	15,230	1,550	195	252	312	224	274	293	13,680	1,526	1,527	2,411	2,546	2,221	669	648	2,132
凶悪犯	288	31	2	-	3	7	7	12	257	43	34	54	55	35	14	3	19
殺人	51	4	1	-	1	1	1	-	47	5	3	13	10	4	3	1	8
殺人	45	2	1	-	-	-	1	-	43	4	3	12	9	4	2	1	8
嬰兒殺	1	-	-	-	-	-	-	-	1	-	-	1	-	-	-	-	-
組織的殺人	-	-	-	-	-	-	-	-	-	-	-	-	-	-	-	-	-
組織的嬰兒殺	-	-	-	-	-	-	-	-	-	-	-	-	-	-	-	-	-
殺人予備	3	1	-	-	1	-	-	-	2	-	-	-	1	-	1	-	-
自殺関与・同意殺人	2	1	-	-	-	1	-	-	1	1	-	-	-	-	-	-	-
強盗	73	8	-	-	1	2	1	4	65	11	11	16	11	7	5	2	2
強盗殺人	-	-	-	-	-	-	-	-	-	-	-	-	-	-	-	-	-
強盗傷人	36	3	-	-	1	-	-	2	33	7	6	6	7	3	2	1	1
強盗・不同意性交等	1	-	-	-	-	-	-	-	1	-	-	1	-	-	-	-	-
強盗・準強盗	36	5	-	-	-	2	1	2	31	4	5	9	4	4	3	1	1
放火	38	4	-	-	-	2	1	1	34	3	4	4	7	5	3	-	8
不同意性交等	126	15	1	-	1	2	4	7	111	24	16	21	27	19	3	-	1
粗暴犯	2,991	171	21	30	36	29	22	33	2,820	246	290	540	669	543	144	94	294
凶器準備集合	-	-	-	-	-	-	-	-	-	-	-	-	-	-	-	-	-
暴行	1,532	55	10	6	10	7	6	16	1,477	102	131	245	351	303	92	63	190
傷害	1,093	85	8	20	16	15	13	13	1,008	104	123	239	260	167	34	21	60
うち) 傷害致死	4	-	-	-	-	-	-	-	4	-	-	1	1	1	1	-	-
脅迫	301	11	2	1	1	5	-	2	290	34	31	50	51	57	17	10	40
恐喝	65	20	1	3	9	2	3	2	45	6	5	6	7	16	1	-	4
窃盗犯	8,190	908	134	160	189	130	145	150	7,282	769	759	1,151	1,209	1,101	357	431	1,505
侵入盗	1,004	22	1	1	1	12	6	982	149	197	333	146	79	20	34	24	
乗り物盗	742	320	50	65	67	57	43	38	422	81	45	67	114	57	17	16	25
非侵入盗	6,444	566	83	94	121	72	90	106	5,878	539	517	751	949	965	320	381	1,456
知能犯	1,116	74	-	4	14	8	19	29	1,042	220	175	232	183	134	33	26	39
詐欺	896	68	-	4	12	8	18	26	828	194	150	179	137	96	25	17	30
横領	113	1	-	-	-	-	-	1	112	19	15	24	22	19	3	5	5
横領	76	-	-	-	-	-	-	-	76	16	12	16	15	10	2	2	3
業務上横領	37	1	-	-	-	-	-	1	36	3	3	8	7	9	1	3	2
偽造	102	5	-	-	2	1	2	97	7	10	28	23	17	4	4	4	4
うち) 通貨偽造	1	-	-	-	-	-	-	1	-	1	-	-	-	-	-	-	-
うち) 文書偽造	96	5	-	-	2	-	1	91	7	8	27	23	15	4	4	3	3
うち) 支払用カード偽造	-	-	-	-	-	-	-	-	-	-	-	-	-	-	-	-	-
うち) 有価証券偽造	1	-	-	-	-	-	-	-	1	-	-	1	-	-	-	-	-
汚職	3	-	-	-	-	-	-	-	3	-	-	1	1	-	1	-	-
うち) 賄賂	1	-	-	-	-	-	-	-	1	-	-	-	-	-	1	-	-
あっせん利得処罰法	-	-	-	-	-	-	-	-	-	-	-	-	-	-	-	-	-
背任	2	-	-	-	-	-	-	-	2	-	-	-	-	2	-	-	-
風俗犯	468	49	6	7	12	5	13	6	419	51	68	94	87	57	20	11	31
賭博	10	-	-	-	-	-	-	-	10	-	-	1	1	1	1	1	5
わいせつ	386	44	5	6	11	5	13	4	342	44	58	73	68	47	17	9	26
うち) 不同意わいせつ	268	22	2	4	3	2	8	3	246	25	45	62	48	31	11	4	20
うち) 公然わいせつ	86	7	1	2	2	1	1	79	15	6	9	16	16	6	5	6	6
うち) 面会要求等	1	1	-	-	-	1	-	-	-	-	-	-	-	-	-	-	-
性的姿態撮影等処罰法	72	5	1	1	1	-	-	2	67	7	10	20	18	9	2	1	-
その他	2,177	317	32	51	58	45	68	63	1,860	197	201	340	343	351	101	83	244
うち) 占有離脱物横領	871	149	14	19	23	20	36	37	722	95	75	87	118	122	52	45	128
うち) 公務執行妨害	150	6	-	1	2	1	1	1	144	8	12	25	31	38	7	6	17
うち) 住居侵入	263	34	3	6	8	4	7	6	229	26	44	61	40	31	8	5	14
うち) 逮捕監禁	18	1	-	-	-	-	-	1	17	-	3	4	4	5	-	1	-
うち) 略取誘拐・人身売買	28	3	-	-	1	-	1	1	25	5	4	8	6	2	-	-	-
うち) 盗品等	124	50	8	6	13	9	11	3	74	15	9	13	16	11	3	3	4
うち) 器物損壊等	432	44	5	11	9	7	3	9	388	26	31	83	73	80	20	12	63

注 解決事件を除く。

28 罪種別 主たる被疑者の犯行時の年齢別 検挙件数（女表）

罪種	総数	20歳未満							20歳以上								
		計	14歳	15歳	16歳	17歳	18歳	19歳	計	20～24歳	25～29歳	30～39歳	40～49歳	50～59歳	60～64歳	65～69歳	70歳以上
刑法犯総数	2,670	241	51	35	44	32	40	39	2,429	205	211	325	354	396	112	141	685
凶悪犯	31	3	1	-	-	2	-	-	28	2	1	5	11	5	1	1	2
殺人	12	2	1	-	-	1	-	-	10	1	-	3	4	-	-	-	2
殺人	10	1	1	-	-	-	-	-	9	1	-	2	4	-	-	-	2
嬰兒殺	1	-	-	-	-	-	-	-	1	-	-	1	-	-	-	-	-
組織的殺人	-	-	-	-	-	-	-	-	-	-	-	-	-	-	-	-	-
組織的嬰兒殺	-	-	-	-	-	-	-	-	-	-	-	-	-	-	-	-	-
殺人予備	-	-	-	-	-	-	-	-	-	-	-	-	-	-	-	-	-
自殺関与・同意殺人	1	1	-	-	-	1	-	-	-	-	-	-	-	-	-	-	-
強盗	12	-	-	-	-	-	-	-	12	-	1	1	5	3	1	1	-
強盗殺人	-	-	-	-	-	-	-	-	-	-	-	-	-	-	-	-	-
強盗傷人	7	-	-	-	-	-	-	-	7	-	1	-	4	2	-	-	-
強盗・不同意性交等	-	-	-	-	-	-	-	-	-	-	-	-	-	-	-	-	-
強盗・準強盗	5	-	-	-	-	-	-	-	5	-	-	1	1	1	1	1	-
放火	7	1	-	-	-	1	-	-	6	1	-	1	2	2	-	-	-
不同意性交等	-	-	-	-	-	-	-	-	-	-	-	-	-	-	-	-	-
粗暴犯	303	20	5	1	1	3	5	5	283	29	25	74	73	48	18	6	10
凶器準備集合	-	-	-	-	-	-	-	-	-	-	-	-	-	-	-	-	-
暴行	161	10	3	-	1	1	2	3	151	15	13	33	40	29	9	6	6
傷害	97	6	1	-	-	1	3	1	91	7	10	31	28	9	3	-	3
うち) 傷害致死	-	-	-	-	-	-	-	-	-	-	-	-	-	-	-	-	-
脅迫	41	3	1	-	-	1	-	1	38	7	1	10	5	9	5	-	1
恐喝	4	1	-	1	-	-	-	-	3	-	1	-	-	1	1	-	-
窃盗犯	1,882	169	34	32	34	17	24	28	1,713	106	128	173	206	271	79	112	638
侵入盗	27	2	-	-	-	-	1	1	25	5	6	4	5	2	1	-	2
乗り物盗	37	26	4	7	5	6	2	2	11	6	1	1	-	2	-	-	1
非侵入盗	1,818	141	30	25	29	11	21	25	1,677	95	121	168	201	267	78	112	635
知能犯	202	14	-	1	2	1	6	4	188	48	36	36	31	23	4	5	5
詐欺	163	12	-	1	2	1	5	3	151	44	33	26	22	16	4	2	4
横領	15	1	-	-	-	-	-	1	14	2	-	3	4	3	-	1	1
横領	6	-	-	-	-	-	-	-	6	2	-	2	2	-	-	-	-
業務上横領	9	1	-	-	-	-	-	1	8	-	-	1	2	3	-	1	1
偽造	24	1	-	-	-	-	1	-	23	2	3	7	5	4	-	2	-
うち) 通貨偽造	1	-	-	-	-	-	-	-	1	-	1	-	-	-	-	-	-
うち) 文書偽造	22	1	-	-	-	-	1	-	21	2	1	7	5	4	-	2	-
うち) 支払用カード偽造	-	-	-	-	-	-	-	-	-	-	-	-	-	-	-	-	-
うち) 有価証券偽造	-	-	-	-	-	-	-	-	-	-	-	-	-	-	-	-	-
汚職	-	-	-	-	-	-	-	-	-	-	-	-	-	-	-	-	-
うち) 賄賂	-	-	-	-	-	-	-	-	-	-	-	-	-	-	-	-	-
あっせん利得処罰法	-	-	-	-	-	-	-	-	-	-	-	-	-	-	-	-	-
背任	-	-	-	-	-	-	-	-	-	-	-	-	-	-	-	-	-
風俗犯	13	7	2	-	3	-	2	-	6	1	2	-	1	2	-	-	-
賭博	-	-	-	-	-	-	-	-	-	-	-	-	-	-	-	-	-
わいせつ	12	6	1	-	3	-	2	-	6	1	2	-	1	2	-	-	-
うち) 不同意わいせつ	4	-	-	-	-	-	-	-	4	-	1	-	1	2	-	-	-
うち) 公然わいせつ	-	-	-	-	-	-	-	-	-	-	-	-	-	-	-	-	-
うち) 面会要求等	-	-	-	-	-	-	-	-	-	-	-	-	-	-	-	-	-
性的姿態撮影等処罰法	1	1	1	-	-	-	-	-	-	-	-	-	-	-	-	-	-
その他	239	28	9	1	4	9	3	2	211	19	19	37	32	47	10	17	30
うち) 占有離脱物横領	90	9	1	-	2	3	1	2	81	9	5	7	9	18	5	10	18
うち) 公務執行妨害	15	2	-	-	-	1	1	-	13	-	-	4	3	4	-	1	1
うち) 住居侵入	16	2	2	-	-	-	-	-	14	-	1	3	3	3	2	-	2
うち) 逮捕監禁	-	-	-	-	-	-	-	-	-	-	-	-	-	-	-	-	-
うち) 略取誘拐・人身売買	8	-	-	-	-	-	-	-	8	1	-	5	2	-	-	-	-
うち) 盗品等	14	9	4	-	2	2	1	-	5	1	-	1	-	-	-	2	1
うち) 器物損壊等	40	3	1	1	-	1	-	-	37	5	6	2	4	11	2	2	5

注 解決事件を除く。

29 窃盗犯 手口別 主たる被疑者の犯行時の年齢別 検挙件数（総数表）

手 口	総 数	2 0 歳 未 満							2 0 歳 以 上								
		計	14 歳	15 歳	16 歳	17 歳	18 歳	19 歳	計	20～24歳	25～29歳	30～39歳	40～49歳	50～59歳	60～64歳	65～69歳	70歳以上
総数	8,190	908	134	160	189	130	145	150	7,282	769	759	1,151	1,209	1,101	357	431	1,505
侵入盗	1,004	22	1	1	1	1	12	6	982	149	197	333	146	79	20	34	24
空き巣	300	14	1	-	1	1	9	2	286	42	60	81	57	25	9	5	7
忍込み	77	-	-	-	-	-	-	-	77	6	4	13	20	6	3	24	1
居空き	19	2	-	1	-	-	-	1	17	-	5	4	2	5	-	-	1
A T M破り	1	-	-	-	-	-	-	-	1	-	-	1	-	-	-	-	-
金庫破り	53	-	-	-	-	-	-	-	53	7	19	26	-	1	-	-	-
旅館荒し	5	-	-	-	-	-	-	-	5	1	-	1	-	-	1	-	2
官公署荒し	1	-	-	-	-	-	-	-	1	-	-	-	-	-	-	1	-
学校荒し	19	1	-	-	-	-	1	-	18	3	-	-	14	-	1	-	-
病院荒し	27	-	-	-	-	-	-	-	27	11	1	14	1	-	-	-	-
給油所荒し	8	-	-	-	-	-	-	-	8	2	1	3	2	-	-	-	-
事務所荒し	55	1	-	-	-	-	-	1	54	11	8	12	3	14	1	-	5
出店荒し	246	3	-	-	-	-	1	2	243	40	51	125	10	12	2	-	3
工場荒し	17	-	-	-	-	-	-	-	17	-	5	6	2	4	-	-	-
更衣室荒し	9	-	-	-	-	-	-	-	9	2	-	1	5	1	-	-	-
倉庫荒し	58	1	-	-	-	-	1	-	57	9	13	17	8	5	2	-	3
その他	109	-	-	-	-	-	-	-	109	15	30	29	22	6	1	4	2
乗り物盗	742	320	50	65	67	57	43	38	422	81	45	67	114	57	17	16	25
自動車盗	147	7	-	-	1	1	2	3	140	8	10	21	82	14	2	1	2
オートバイ盗	88	76	12	20	16	13	11	4	12	2	1	6	-	1	-	2	-
自転車盗	507	237	38	45	50	43	30	31	270	71	34	40	32	42	15	13	23
非侵入盗	6,444	566	83	94	121	72	90	106	5,878	539	517	751	949	965	320	381	1,456
職権盗	59	4	-	-	1	-	1	2	55	18	12	17	2	5	1	-	-
慶弔盗	-	-	-	-	-	-	-	-	-	-	-	-	-	-	-	-	-
追出し盗	-	-	-	-	-	-	-	-	-	-	-	-	-	-	-	-	-
買物盗	20	2	-	-	2	-	-	-	18	-	4	4	1	4	-	3	2
訪問盗	68	15	-	-	-	3	4	8	53	15	16	14	1	-	-	6	1
払出盗	262	28	-	-	3	2	13	10	234	60	56	55	40	20	1	-	2
A T Mねらい	-	-	-	-	-	-	-	-	-	-	-	-	-	-	-	-	-
窓口ねらい	-	-	-	-	-	-	-	-	-	-	-	-	-	-	-	-	-
途中ねらい	1	-	-	-	-	-	-	-	1	-	-	1	-	-	-	-	-
室内ねらい	3	-	-	-	-	-	-	-	3	1	-	-	-	1	-	-	1
客室ねらい	-	-	-	-	-	-	-	-	-	-	-	-	-	-	-	-	-
病室ねらい	-	-	-	-	-	-	-	-	-	-	-	-	-	-	-	-	-
ひったくり	12	1	-	-	-	-	1	-	11	2	-	1	-	5	-	-	3
すり	8	1	-	-	-	-	-	1	7	-	1	1	3	2	-	-	-
置きき	143	17	2	2	3	1	5	4	126	21	7	16	21	19	7	8	27
仮睡者ねらい	8	1	-	-	-	-	-	1	7	4	-	-	1	-	-	-	2
車上ねらい	331	7	1	-	2	2	-	2	324	21	11	38	196	25	9	2	22
部品ねらい	100	14	1	3	6	2	2	-	86	10	10	31	31	3	-	-	1
脱衣場ねらい	11	-	-	-	-	-	-	-	11	2	1	1	2	1	-	-	3
自動販売機ねらい	62	1	-	-	-	-	1	-	61	2	1	-	-	58	-	-	-
色情ねらい	75	10	6	-	4	-	-	-	65	2	1	6	3	13	4	7	29
工事場ねらい	34	2	-	-	-	-	2	-	32	7	4	5	6	-	-	8	2
万引き	3,768	396	64	84	82	55	53	58	3,372	230	249	357	469	556	229	261	1,021
職場ねらい	211	22	-	1	7	3	6	5	189	43	40	42	35	18	5	3	3
同居ねらい	17	2	-	-	2	-	-	-	15	3	6	3	2	1	-	-	-
さい銭ねらい	76	-	-	-	-	-	-	-	76	5	3	18	13	13	3	15	6
その他	1,175	43	9	4	9	4	2	15	1,132	93	96	141	123	220	60	68	331

注 解決事件を除く。

29 窃盗犯 手口別 主たる被疑者の犯行時の年齢別 検挙件数（女表）

手 口	総 数	2 0 歳 未 満							2 0 歳 以 上								
		計	14 歳	15 歳	16 歳	17 歳	18 歳	19 歳	計	20～24歳	25～29歳	30～39歳	40～49歳	50～59歳	60～64歳	65～69歳	70歳以上
総数	1,882	169	34	32	34	17	24	28	1,713	106	128	173	206	271	79	112	638
侵入盗	27	2	-	-	-	-	1	1	25	5	6	4	5	2	1	-	2
空き巣	13	2	-	-	-	-	1	1	11	-	2	3	4	-	-	-	2
忍込み	2	-	-	-	-	-	-	-	2	1	-	-	1	-	-	-	-
居空き	1	-	-	-	-	-	-	-	1	-	1	-	-	-	-	-	-
A T M破り	-	-	-	-	-	-	-	-	-	-	-	-	-	-	-	-	-
金庫破り	5	-	-	-	-	-	-	-	5	2	3	-	-	-	-	-	-
旅館荒し	-	-	-	-	-	-	-	-	-	-	-	-	-	-	-	-	-
官公署荒し	-	-	-	-	-	-	-	-	-	-	-	-	-	-	-	-	-
学校荒し	1	-	-	-	-	-	-	-	1	-	-	-	-	-	1	-	-
病院荒し	-	-	-	-	-	-	-	-	-	-	-	-	-	-	-	-	-
給油所荒し	-	-	-	-	-	-	-	-	-	-	-	-	-	-	-	-	-
事務所荒し	-	-	-	-	-	-	-	-	-	-	-	-	-	-	-	-	-
出店荒し	3	-	-	-	-	-	-	-	3	2	-	-	-	1	-	-	-
工場荒し	-	-	-	-	-	-	-	-	-	-	-	-	-	-	-	-	-
更衣室荒し	-	-	-	-	-	-	-	-	-	-	-	-	-	-	-	-	-
倉庫荒し	1	-	-	-	-	-	-	-	1	-	-	-	-	1	-	-	-
その他	1	-	-	-	-	-	-	-	1	-	-	1	-	-	-	-	-
乗り物盗	37	26	4	7	5	6	2	2	11	6	1	1	-	2	-	-	1
自動車盗	-	-	-	-	-	-	-	-	-	-	-	-	-	-	-	-	-
オートバイ盗	2	2	-	2	-	-	-	-	-	-	-	-	-	-	-	-	-
自転車盗	35	24	4	5	5	6	2	2	11	6	1	1	-	2	-	-	1
非侵入盗	1,818	141	30	25	29	11	21	25	1,677	95	121	168	201	267	78	112	635
職権盗	-	-	-	-	-	-	-	-	-	-	-	-	-	-	-	-	-
慶弔盗	-	-	-	-	-	-	-	-	-	-	-	-	-	-	-	-	-
追出し盗	-	-	-	-	-	-	-	-	-	-	-	-	-	-	-	-	-
買物盗	3	-	-	-	-	-	-	-	3	-	1	-	-	-	-	-	2
訪問盗	8	1	-	-	-	-	1	-	7	-	1	5	-	-	-	-	1
払出盗	15	3	-	-	3	-	-	-	12	5	4	-	-	1	-	-	2
A T Mねらい	-	-	-	-	-	-	-	-	-	-	-	-	-	-	-	-	-
窓口ねらい	-	-	-	-	-	-	-	-	-	-	-	-	-	-	-	-	-
途中ねらい	-	-	-	-	-	-	-	-	-	-	-	-	-	-	-	-	-
室内ねらい	1	-	-	-	-	-	-	-	1	-	-	-	-	-	-	-	1
客室ねらい	-	-	-	-	-	-	-	-	-	-	-	-	-	-	-	-	-
病室ねらい	-	-	-	-	-	-	-	-	-	-	-	-	-	-	-	-	-
ひったくり	1	-	-	-	-	-	-	-	1	-	-	-	-	-	-	-	1
すり	3	1	-	-	-	-	-	1	2	-	-	-	2	-	-	-	-
置き	31	3	-	-	1	-	2	-	28	3	2	2	6	1	3	3	8
仮睡者ねらい	2	-	-	-	-	-	-	-	2	-	-	-	-	-	-	-	2
車上ねらい	10	-	-	-	-	-	-	-	10	2	-	2	2	1	-	-	3
部品ねらい	1	1	-	-	-	-	1	-	-	-	-	-	-	-	-	-	-
脱衣場ねらい	3	-	-	-	-	-	-	-	3	-	-	-	-	-	1	-	2
自動販売機ねらい	-	-	-	-	-	-	-	-	-	-	-	-	-	-	-	-	-
色情ねらい	-	-	-	-	-	-	-	-	-	-	-	-	-	-	-	-	-
工事場ねらい	-	-	-	-	-	-	-	-	-	-	-	-	-	-	-	-	-
万引き	1,401	122	27	25	23	10	17	20	1,279	60	93	134	147	203	68	88	486
職場ねらい	55	4	-	-	1	-	-	3	51	7	4	7	15	13	1	3	1
同居ねらい	4	-	-	-	-	-	-	-	4	1	2	-	-	-	-	-	-
さい銭ねらい	2	-	-	-	-	-	-	-	2	-	-	-	1	-	-	-	1
その他	278	6	3	-	1	1	-	1	272	17	14	18	28	47	5	18	125

注 解決事件を除く。

30 罪種別 主たる被疑者を特定した警察活動別 検挙件数(1)

罪種	総数	現認	職務質問											間込み	盗品等捜査	遺留品検査 (鑑識活動を除く)	面通し
			計	緊配	急中	検問中	検索中	密張	行中	見立	張番	徒自警	歩転ら				
総数	22,116	313	1,403		9	2	154	73	4	179	951	-	31	133	229	59	59
凶悪犯	478	2	11		3	-	7	-	-	-	1	-	11	-	4	7	
殺人	70	1	4		2	-	2	-	-	-	-	-	1	-	-	1	
殺人	63	1	3		2	-	1	-	-	-	-	-	1	-	-	1	
- 嬰児殺	1	-	-		-	-	-	-	-	-	-	-	-	-	-	-	
- 組織的殺人	-	-	-		-	-	-	-	-	-	-	-	-	-	-	-	
- 組織的嬰児殺	-	-	-		-	-	-	-	-	-	-	-	-	-	-	-	
- 殺人予備	3	-	1		-	-	1	-	-	-	-	-	-	-	-	-	
- 自殺関与・同意殺人	3	-	-		-	-	-	-	-	-	-	-	-	-	-	-	
強盗	124	1	5		1	-	4	-	-	-	-	-	4	-	3	1	
強盗殺人	-	-	-		-	-	-	-	-	-	-	-	-	-	-	-	
強盗傷人	62	1	2		1	-	1	-	-	-	-	-	3	-	3	1	
強盗・強制性交等	3	-	-		-	-	-	-	-	-	-	-	1	-	-	-	
強盗・準強盗	59	-	3		-	-	3	-	-	-	-	-	-	-	-	-	
放火	57	-	2		-	-	1	-	-	-	1	-	4	-	1	1	
不同意性交等	227	-	-		-	-	-	-	-	-	-	-	2	-	-	4	
粗暴犯	4,045	41	37		-	1	29	1	-	1	5	-	25	-	4	27	
凶器準備集合	-	-	-		-	-	-	-	-	-	-	-	-	-	-	-	
暴行	1,986	24	31		-	1	25	1	-	-	4	-	14	-	-	9	
傷害	1,554	15	5		-	-	4	-	-	1	-	-	10	-	4	11	
- うち) 傷害致死	5	-	-		-	-	-	-	-	-	-	-	-	-	-	-	
脅迫	392	2	1		-	-	-	-	-	-	1	-	1	-	-	4	
恐喝	113	-	-		-	-	-	-	-	-	-	-	-	-	-	3	
窃盗犯	11,823	64	733		3	1	80	29	4	91	502	-	23	59	200	39	
侵入盗	1,709	6	6		-	-	3	-	-	-	2	-	9	87	11	1	
乗り物盗	1,065	2	336		2	1	7	18	2	54	242	-	10	17	6	1	
非侵入盗	9,049	56	391		1	-	70	11	2	37	258	-	12	40	96	22	
知能犯	1,855	11	55		-	-	10	6	-	5	32	-	2	8	4	7	
詐欺	1,549	10	26		-	-	10	6	-	1	7	-	2	6	4	7	
横領	163	-	22		-	-	-	-	-	2	20	-	-	2	-	-	
- 横領	111	-	22		-	-	-	-	-	2	20	-	-	2	-	-	
- 業務上横領	52	-	-		-	-	-	-	-	-	-	-	-	-	-	-	
偽造	135	1	7		-	-	-	-	-	2	5	-	-	-	-	-	
- うち) 通貨偽造	1	-	1		-	-	-	-	-	1	-	-	-	-	-	-	
- うち) 文書偽造	127	1	6		-	-	-	-	-	1	5	-	-	-	-	-	
- うち) 支払用カード偽造	-	-	-		-	-	-	-	-	-	-	-	-	-	-	-	
- うち) 有価証券偽造	1	-	-		-	-	-	-	-	-	-	-	-	-	-	-	
汚職	5	-	-		-	-	-	-	-	-	-	-	-	-	-	-	
- うち) 賄賂	3	-	-		-	-	-	-	-	-	-	-	-	-	-	-	
あっせん利得処罰法	-	-	-		-	-	-	-	-	-	-	-	-	-	-	-	
背任	3	-	-		-	-	-	-	-	-	-	-	-	-	-	-	
風俗犯	789	18	17		3	-	9	3	-	-	1	-	3	-	-	6	
賭博	25	1	-		-	-	-	-	-	-	-	-	-	-	-	-	
わいせつ	661	17	15		3	-	8	2	-	-	1	-	3	-	-	6	
- うち) 不同意わいせつ	503	-	4		3	-	1	-	-	-	-	-	3	-	-	6	
- うち) 公然わいせつ	104	17	11		-	-	7	2	-	-	1	-	-	-	-	-	
- うち) 面会要求等	1	-	-		-	-	-	-	-	-	-	-	-	-	-	-	
性的姿態撮影等処罰法	103	-	2		-	-	1	1	-	-	-	-	-	-	-	-	
その他	3,126	177	550		-	-	19	34	-	82	410	-	5	33	21	8	
- うち) 占有離脱物横領	1,192	1	479		-	-	2	27	-	72	376	-	2	6	12	1	
- うち) 公務執行妨害	172	104	-		-	-	-	-	-	-	-	-	-	-	1	1	
- うち) 住居侵入	369	42	7		-	-	5	-	-	2	-	-	9	1	-	1	
- うち) 逮捕監禁	30	2	1		-	-	1	-	-	-	-	-	-	-	-	-	
- うち) 略取誘拐・人身売買	44	1	1		-	-	1	-	-	-	-	-	-	-	-	-	
- うち) 盗品等	188	-	50		-	-	2	6	-	8	31	-	1	7	2	-	
- うち) 器物損壊等	674	18	8		-	-	4	1	-	-	3	-	11	-	3	-	

注1 解決事件を除く。

2 一つの事件について、被疑者を特定するに至った端緒で有力なものについて順に3つ記入している。

30 罪種別 主たる被疑者を特定した警察活動別 検挙件数(2)

罪種	鑑識活動							手口捜査	参考人の取調べ	被疑者の取調べ	防犯カメラ等の画像の確認			パソコン・携帯電話等解析	通信ログ解析	その他の警察活動	該当なし
	計	指掌紋	足跡	被疑者写真	DNA型	その他	計				防犯カメラ	ドライブレコーダー					
総数	324	148	20	33	109	14	233	2,101	3,392	3,434	3,330	104	588	105	6,411	3,332	
凶悪犯	23	3	-	1	18	1	6	76	23	80	77	3	33	1	178	23	
殺人	1	-	-	-	1	-	-	13	2	5	4	1	-	1	37	4	
殺人	1	-	-	-	1	-	-	12	2	4	3	1	-	1	33	4	
嬰兒殺	-	-	-	-	-	-	-	-	-	-	-	-	-	-	1	-	
組織的殺人	-	-	-	-	-	-	-	-	-	-	-	-	-	-	-	-	
組織的嬰兒殺	-	-	-	-	-	-	-	-	-	-	-	-	-	-	-	-	
殺人予備	-	-	-	-	-	-	-	1	-	-	-	-	-	-	1	-	
自殺関与・同意殺人	-	-	-	-	-	-	-	-	-	1	1	-	-	-	2	-	
強盗	8	2	-	-	6	-	1	11	5	33	31	2	1	-	45	6	
強盗殺人	-	-	-	-	-	-	-	-	-	-	-	-	-	-	-	-	
強盗傷人	3	-	-	-	3	-	1	7	2	15	14	1	1	-	20	3	
強盗・強制性交等	-	-	-	-	-	-	-	-	-	1	1	-	-	-	1	-	
強盗・準強盗	5	2	-	-	3	-	-	4	3	17	16	1	-	-	24	3	
放火	-	-	-	-	-	-	-	2	2	16	16	-	2	-	20	4	
不同意性交等	14	1	-	1	11	1	3	50	13	26	26	-	30	-	76	9	
粗暴犯	17	3	-	9	5	-	1	711	317	247	219	28	75	17	1,967	559	
凶器準備集合	-	-	-	-	-	-	-	-	-	-	-	-	-	-	-	-	
暴行	6	-	-	3	3	-	1	327	145	116	103	13	8	-	1,009	296	
傷害	9	3	-	4	2	-	-	311	148	104	92	12	18	3	718	198	
うち) 傷害致死	-	-	-	-	-	-	-	1	-	-	-	-	-	-	3	1	
脅迫	2	-	-	2	-	-	-	55	14	13	11	2	35	11	190	64	
恐喝	-	-	-	-	-	-	-	18	10	14	13	1	14	3	50	1	
窃盗犯	185	101	18	13	41	12	192	701	2,329	2,265	2,224	41	138	13	2,376	2,520	
侵入盗	79	33	17	3	23	3	151	63	695	275	252	23	15	1	292	18	
乗り物盗	17	9	-	-	6	2	4	80	182	129	122	7	12	3	259	7	
非侵入盗	89	59	1	10	12	7	37	558	1,452	1,861	1,850	11	11	9	1,825	2,495	
知能犯	47	24	-	8	14	1	12	175	308	194	185	9	196	39	721	76	
詐欺	39	19	-	5	14	1	12	134	275	178	169	9	184	33	578	61	
横領	2	1	-	1	-	-	-	25	19	11	11	-	-	1	72	9	
横領	2	1	-	1	-	-	-	14	15	7	7	-	-	-	47	2	
業務上横領	-	-	-	-	-	-	-	11	4	4	4	-	-	1	25	7	
偽造	6	4	-	2	-	-	-	15	12	3	3	-	12	5	69	5	
うち) 通貨偽造	-	-	-	-	-	-	-	-	-	-	-	-	-	-	-	-	
うち) 文書偽造	4	3	-	1	-	-	-	15	12	3	3	-	12	5	64	5	
うち) 支払用カード偽造	-	-	-	-	-	-	-	-	-	-	-	-	-	-	-	-	
うち) 有価証券偽造	-	-	-	-	-	-	-	-	-	-	-	-	-	-	1	-	
汚職	-	-	-	-	-	-	-	1	1	2	2	-	-	-	1	-	
うち) 賄賂	-	-	-	-	-	-	-	1	1	-	-	-	-	-	1	-	
あっせん利得処罰法	-	-	-	-	-	-	-	-	-	-	-	-	-	-	-	-	
背任	-	-	-	-	-	-	-	-	1	-	-	-	-	-	1	1	
風俗犯	23	3	-	-	20	-	8	115	71	127	123	4	81	14	270	36	
賭博	-	-	-	-	-	-	-	-	6	3	2	1	6	2	7	-	
わいせつ	23	3	-	-	20	-	8	106	55	109	106	3	57	12	230	20	
うち) 不同意わいせつ	22	3	-	-	19	-	8	90	49	101	98	3	39	2	171	8	
うち) 公然わいせつ	1	-	-	-	1	-	-	12	5	8	8	-	4	-	35	11	
うち) 面会要求等	-	-	-	-	-	-	-	-	-	-	-	-	1	-	-	-	
性的姿態撮影等処罰法	-	-	-	-	-	-	-	9	10	15	15	-	18	-	33	16	
その他	29	14	2	2	11	-	14	323	344	521	502	19	65	21	899	118	
うち) 占有離脱物横領	-	-	-	-	-	-	1	75	80	242	242	-	2	1	286	6	
うち) 公務執行妨害	1	1	-	-	-	-	-	11	3	4	3	1	-	-	32	15	
うち) 住居侵入	7	4	2	-	1	-	5	28	67	50	49	1	14	-	104	34	
うち) 逮捕監禁	-	-	-	-	-	-	-	3	2	3	3	-	3	1	12	3	
うち) 略取誘拐・人身売買	1	-	-	1	-	-	1	29	1	3	3	-	3	3	21	-	
うち) 盗品等	5	2	-	-	3	-	1	29	26	10	10	-	3	-	53	1	
うち) 器物損壊等	14	6	-	1	7	-	5	85	105	163	148	15	6	-	218	38	

注1 解決事件を除く。
 2 一つの事件について、被疑者を特定するに至った端緒で有力なものについて順に3つ記入している。

31 窃盗犯 手口別 主たる被疑者を特定した警察活動別 検挙件数(1)

手口	総数	現認	職務質問													聞込み	盗品捜査	遺留品検査 (鑑識活動を除く)	面通し				
			計	緊配	急中	検問中	検索中	密達	行中	見立	張中	徒自警	歩転ら	・車中	自警					動ら	車中	警乗中	その他
総数	11,823	64	733		3		1	80		29		4		91		502		-	23	59	200	39	9
侵入盗	1,709	6	6		-		-	3		-		-	-	-	2		-	1	9	87	11	1	
空き巣	495	-	2		-		-	1		-		-	-	-	1		-	-	2	28	6	1	
忍込み	126	-	-		-		-	-		-		-	-	-	-		-	-	-	1	2	-	
居空き	29	1	-		-		-	-		-		-	-	-	-		-	-	-	-	1	-	
A T M破り	2	-	-		-		-	-		-		-	-	-	-		-	-	-	-	-	-	
金庫破り	89	-	-		-		-	-		-		-	-	-	-		-	-	-	-	1	-	
旅館荒し	8	1	-		-		-	-		-		-	-	-	-		-	-	-	-	-	-	
官公署荒し	3	-	-		-		-	-		-		-	-	-	-		-	-	-	-	-	-	
学校荒し	49	-	-		-		-	-		-		-	-	-	-		-	1	1	-	-	-	
病院荒し	47	-	-		-		-	-		-		-	-	-	-		-	-	-	-	-	-	
給油所荒し	16	-	-		-		-	-		-		-	-	-	-		-	-	-	-	-	-	
事務所荒し	101	-	1		-		-	1		-		-	-	-	-		-	1	8	-	-	-	
出店荒し	395	2	-		-		-	-		-		-	-	-	-		-	3	4	1	-	-	
工場荒し	26	-	-		-		-	-		-		-	-	-	-		-	1	5	-	-	-	
更衣室荒し	20	-	-		-		-	-		-		-	-	-	-		-	-	1	-	-	-	
倉庫荒し	114	-	1		-		-	1		-		-	-	-	-		-	1	22	-	-	-	
その他	189	2	2		-		-	-		-		-	-	-	1		-	-	-	17	-	-	
乗り物盗	1,065	2	336		2		1	7		18		2		54	242		-	10	10	17	6	1	
自動車盗	285	-	8		2		-	2		1		-	-	-	2		-	1	4	8	2	-	
オートバイ盗	138	1	21		-		-	1		1		-	3	13			-	1	3	5	2	1	
自転車盗	642	1	307		-		1	4		16		2	51	227		-	-	6	6	4	2	-	
非侵入盗	9,049	56	391		1		-	70		11		2	37	258		-	-	12	40	96	22	7	
職権盗	116	-	2		-		-	2		-		-	-	-	-		-	-	-	-	-	-	
慶弔盗	-	-	-		-		-	-		-		-	-	-	-		-	-	-	-	-	-	
追出し盗	-	-	-		-		-	-		-		-	-	-	-		-	-	-	-	-	-	
買物盗	29	-	-		-		-	-		-		-	-	-	-		-	-	-	1	-	-	
訪問盗	133	-	3		-		-	1		-		-	-	2			-	-	1	1	1	-	
払出盗	527	-	5		-		-	3		-		-	1	1			-	-	-	3	1	-	
A T Mねらい	-	-	-		-		-	-		-		-	-	-	-		-	-	-	-	-	-	
窓口ねらい	-	-	-		-		-	-		-		-	-	-	-		-	-	-	-	-	-	
途中ねらい	1	-	-		-		-	-		-		-	-	-	-		-	-	-	-	-	-	
室内ねらい	5	-	1		-		-	1		-		-	-	-	-		-	-	-	-	-	-	
客室ねらい	-	-	-		-		-	-		-		-	-	-	-		-	-	-	-	-	-	
病室ねらい	-	-	-		-		-	-		-		-	-	-	-		-	-	-	-	-	-	
ひったくり	20	1	-		-		-	-		-		-	-	-	-		-	-	-	1	-	-	
すり	12	1	-		-		-	-		-		-	-	-	-		-	-	-	1	-	-	
置き	235	7	6		-		-	2		-	1	-	-	2			-	1	3	2	-	-	
仮睡者ねらい	13	1	-		-		-	-		-		-	-	-	-		-	-	-	-	-	-	
車上ねらい	433	2	7		-		-	4		-		-	-	2			-	1	-	15	1	-	
部品ねらい	165	1	3		-		-	1		-		-	-	1			-	1	-	1	2	-	
脱衣場ねらい	22	-	-		-		-	-		-		-	-	-	-		-	1	-	-	-	-	
自動販売機ねらい	86	-	-		-		-	-		-		-	-	-	-		-	-	-	-	-	-	
色情ねらい	118	1	8		-		-	4		-		-	-	3			-	1	-	5	-	-	
工事場ねらい	50	-	-		-		-	-		-		-	-	-	-		-	-	-	5	-	-	
万引き	4,824	15	65		1		-	25		3		-	6	28			-	2	16	35	16	3	
職場ねらい	362	1	2		-		-	-		-		-	-	2			-	8	9	1	-	-	
同居ねらい	28	-	-		-		-	-		-		-	-	-			-	-	-	1	-	-	
さい銭ねらい	117	5	9		-		-	3		2		-	-	4			-	1	-	-	-	2	
その他	1,753	21	280		-		-	24		6		1	30	213			-	6	11	16	-	2	

注1、2 30表の脚注参照。

31 窃盗犯 手口別 主たる被疑者を特定した警察活動別 検挙件数(2)

手口	鑑識活動							手口捜査	参考人の取調べ	被疑者の取調べ	防犯カメラ等の画像の確認			パソコン・携帯電話等解析	通信ログ解析	その他の警察活動	該当しない	当し
	計	指掌紋	足跡	被疑者写真	DNA型	その他	計				防犯カメラ	ドライブレコーダー						
総数	185	101	18	13	41	12	192	701	2,329	2,265	2,224	41	138	13	2,376	2,520		
侵入盗	79	33	17	3	23	3	151	63	695	275	252	23	15	1	292	18		
空き巣	17	4	4	2	7	-	31	20	208	80	79	1	7	-	87	6		
忍込み	12	3	5	-	2	2	9	4	54	13	13	-	-	-	29	2		
居空き	1	-	1	-	-	-	2	1	9	6	5	1	-	-	6	2		
ATM破り	-	-	-	-	-	-	-	1	-	1	1	-	-	-	-	-		
金庫破り	4	3	-	-	1	-	8	2	38	28	18	10	1	-	7	-		
旅館荒し	-	-	-	-	-	-	-	1	2	2	2	-	-	-	2	-		
官公署荒し	-	-	-	-	-	-	-	1	1	1	1	-	-	-	1	-		
学校荒し	13	13	-	-	-	-	13	1	15	1	1	-	-	-	3	1		
病院荒し	1	-	-	-	1	-	11	-	23	6	6	-	-	-	6	-		
給油所荒し	-	-	-	-	-	-	2	-	8	1	1	-	-	-	5	-		
事務所荒し	6	-	1	-	5	-	7	4	36	17	17	-	-	-	21	-		
出店荒し	9	2	2	1	4	-	49	9	203	66	56	10	-	-	49	-		
工場荒し	-	-	-	-	-	-	-	-	7	5	5	-	-	1	5	2		
更衣室荒し	3	3	-	-	-	-	3	3	4	2	1	1	-	-	3	-		
倉庫荒し	1	1	-	-	-	-	3	10	20	27	27	-	3	-	23	3		
その他	12	4	4	-	3	1	13	6	68	19	19	-	3	-	45	2		
乗り物盗	17	9	-	-	6	2	4	80	182	129	122	7	12	3	259	7		
自動車盗	13	7	-	-	6	-	3	11	67	60	54	6	8	1	100	-		
オートバイ盗	4	2	-	-	-	2	-	19	33	11	11	-	3	2	34	2		
自転車盗	-	-	-	-	-	-	1	50	82	58	57	1	1	-	125	5		
非侵入盗	89	59	1	10	12	7	37	558	1,452	1,861	1,850	11	111	9	1,825	2,495		
職権盗	16	14	-	-	-	2	1	2	28	24	23	1	13	1	29	-		
慶弔盗	-	-	-	-	-	-	-	-	-	-	-	-	-	-	-	-		
追出し盗	-	-	-	-	-	-	-	-	-	-	-	-	-	-	-	-		
買物盗	-	-	-	-	-	-	-	3	2	9	9	-	-	-	7	7		
訪問盗	10	8	-	-	-	2	-	5	42	22	19	3	23	-	25	1		
払出盗	1	1	-	-	-	-	-	14	171	173	171	2	47	-	108	4		
ATMねらい	-	-	-	-	-	-	-	-	-	-	-	-	-	-	-	-		
窓口ねらい	-	-	-	-	-	-	-	-	-	-	-	-	-	-	-	-		
途中ねらい	1	-	-	-	1	-	-	-	-	-	-	-	-	-	-	-		
室内ねらい	-	-	-	-	-	-	-	2	-	-	-	-	-	-	2	-		
客室ねらい	-	-	-	-	-	-	-	-	-	-	-	-	-	-	-	-		
病室ねらい	-	-	-	-	-	-	-	-	-	-	-	-	-	-	-	-		
ひったくり	2	1	-	-	1	-	-	1	6	3	2	1	-	-	3	3		
すり	-	-	-	-	-	-	1	-	3	3	3	-	-	-	3	-		
置き	1	-	-	-	1	-	-	19	37	74	74	-	2	-	77	7		
仮睡者ねらい	-	-	-	-	-	-	-	2	3	3	3	-	-	-	3	1		
車上ねらい	6	4	-	-	2	-	2	12	255	60	60	-	-	-	59	14		
部品ねらい	2	1	-	1	-	-	1	10	66	27	27	-	5	1	44	2		
脱衣場ねらい	-	-	-	-	-	-	-	2	3	6	6	-	1	-	9	-		
自動販売機ねらい	1	1	-	-	-	-	-	9	2	56	9	9	-	-	9	-		
色情ねらい	5	2	1	1	-	1	2	8	46	13	13	-	-	-	23	7		
工事場ねらい	-	-	-	-	-	-	-	4	22	6	6	-	1	-	11	1		
万引き	18	11	-	4	2	1	1	239	416	885	885	-	3	2	774	2,336		
職場ねらい	5	2	-	2	-	1	-	58	54	83	83	-	1	-	115	25		
同居ねらい	2	2	-	-	-	-	-	9	5	1	1	-	-	1	8	1		
さい銭ねらい	3	1	-	-	2	-	12	8	37	12	12	-	-	-	20	8		
その他	16	11	-	2	3	-	8	158	200	448	444	4	15	4	496	78		

注1、2 30表の脚注参照。

32 罪種別 主たる被疑者を特定した民間協力等別 検挙件数

罪種	総数	被害者・被 害関係者 の協力	警備会 社の協 力	古物商 等の申 告	第 三 者 の 協 力	告 白	訴 発 自	首 の 引 継 ぎ	他 機 関 か ら き の 引 継 ぎ	該 当 な し
刑法犯総数	15,230	9,090	343	18	983	114	130	1		4,551
凶悪犯	288	196	1	-	34	-	8	-	-	49
殺人	51	31	-	-	8	-	4	-	-	8
殺人	45	28	-	-	7	-	4	-	-	6
嬰兒殺	1	-	-	-	-	-	-	-	-	1
組織的殺人	-	-	-	-	-	-	-	-	-	-
組織的嬰兒殺	-	-	-	-	-	-	-	-	-	-
殺人予備	3	1	-	-	1	-	-	-	-	1
自殺関与・同意殺人	2	2	-	-	-	-	-	-	-	-
強盗	73	53	-	-	4	-	1	-	-	15
強盗殺人	-	-	-	-	-	-	-	-	-	-
強盗傷人	36	29	-	-	1	-	-	-	-	6
強盗・強制性交等	1	1	-	-	-	-	-	-	-	-
強盗・準強盗	36	23	-	-	3	-	1	-	-	9
放火	38	17	1	-	11	-	3	-	-	6
不同意性交等	126	95	-	-	11	-	-	-	-	20
粗暴犯	2,991	2,417	7	1	171	4	11	1		379
凶器準備集合	-	-	-	-	-	-	-	-	-	-
暴行	1,532	1,263	5	-	70	2	2	1		189
傷害	1,093	855	2	-	92	-	8	-		136
うち) 傷害致死	4	-	-	-	3	-	1	-		-
脅迫	301	250	-	1	5	2	-	-		43
恐喝	65	49	-	-	4	-	1	-		11
窃盗犯	8,190	4,913	322	14	393	4	33	-		2,511
侵入盗	1,004	411	4	3	44	1	1	-		540
乗り物盗	742	147	2	5	56	-	6	-		526
非侵入盗	6,444	4,355	316	6	293	3	26	-		1,445
知能犯	1,116	483	4	1	73	68	51	-		436
詐欺	896	406	4	1	60	38	48	-		339
横領	113	56	-	-	4	18	2	-		33
横領	76	42	-	-	2	2	1	-		29
業務上横領	37	14	-	-	2	16	1	-		4
偽造	102	21	-	-	8	10	1	-		62
うち) 通真偽造	1	-	-	-	-	-	-	-		1
うち) 文書偽造	96	21	-	-	8	10	1	-		56
うち) 支払用カード偽造	-	-	-	-	-	-	-	-		-
うち) 有価証券偽造	1	-	-	-	-	-	-	-		1
汚職	3	-	-	-	1	-	-	-		2
うち) 賄賂	1	-	-	-	1	-	-	-		-
あっせん利得処罰法	-	-	-	-	-	-	-	-		-
背任	2	-	-	-	-	2	-	-		-
風俗犯	468	225	4	-	119	2	4	-		114
賭博	10	-	-	-	8	-	-	-		2
わいせつ	386	197	-	-	87	2	3	-		97
うち) 不同意わいせつ	268	183	-	-	30	2	-	-		53
うち) 公然わいせつ	86	12	-	-	54	-	2	-		18
うち) 面会要求等	1	1	-	-	-	-	-	-		-
性的姿態撮影等処罰法	72	28	4	-	24	-	1	-		15
その他	2,177	856	5	2	193	36	23	-		1,062
うち) 占有離脱物横領	871	236	1	-	95	-	4	-		535
うち) 公務執行妨害	150	43	-	-	2	-	-	-		105
うち) 住居侵入	263	160	3	-	16	3	3	-		78
うち) 逮捕監禁	18	11	-	-	4	-	-	-		3
うち) 略取誘拐・人身売買	28	18	-	-	4	2	-	-		4
うち) 盗品等	124	15	-	2	11	-	1	-		95
うち) 器物損壊等	432	258	1	-	31	7	6	-		129

注 解決事件を除く。

33 窃盗犯 手口別 主たる被疑者を特定した民間協力等別 検挙件数

手 口	総 数	被 害 者 ・ 被 害 関 係 者 の 協 力	警 備 会 社 の 協 力	古 物 商 等 の 申 告	第 三 者 の 協 力	告 告	訴 発 自	首	他 機 関 か ら 引 継 ぎ	該 当 な し
総数	8,190	4,913	322	14	393	4	33	-	2,511	
侵入盗	1,004	411	4	3	44	1	1	-	540	
空き巣	300	163	1	-	6	1	-	-	129	
忍込み	77	17	-	1	1	-	-	-	58	
居空き	19	12	-	-	1	-	-	-	6	
A T M破り	1	1	-	-	-	-	-	-	-	
金庫破り	53	28	-	-	-	-	-	-	25	
旅館荒し	5	2	-	-	-	-	-	-	3	
官公署荒し	1	1	-	-	-	-	-	-	-	
学校荒し	19	5	-	-	13	-	-	-	1	
病院荒し	27	2	-	-	2	-	-	-	23	
給油所荒し	8	4	-	-	-	-	-	-	4	
事務所荒し	55	22	-	-	6	-	1	-	26	
出店荒し	246	73	1	-	1	-	-	-	171	
工場荒し	17	8	1	-	1	-	-	-	7	
更衣室荒し	9	4	-	-	2	-	-	-	3	
倉庫荒し	58	31	-	2	2	-	-	-	23	
その他	109	38	1	-	9	-	-	-	61	
乗り物盗	742	147	2	5	56	-	6	-	526	
自動車盗	147	34	-	-	20	-	-	-	93	
オートバイ盗	88	27	-	4	8	-	2	-	47	
自転車盗	507	86	2	1	28	-	4	-	386	
非侵入盗	6,444	4,355	316	6	293	3	26	-	1,445	
職権盗	59	29	-	-	5	-	-	-	25	
慶弔盗	-	-	-	-	-	-	-	-	-	
追出し盗	-	-	-	-	-	-	-	-	-	
買物盗	20	15	1	-	-	-	-	-	4	
訪問盗	68	25	-	-	8	-	1	-	34	
払出盗	262	116	3	-	49	-	7	-	87	
A T Mねらい	-	-	-	-	-	-	-	-	-	
窓口ねらい	-	-	-	-	-	-	-	-	-	
途中ねらい	1	-	-	-	-	-	-	-	1	
室内ねらい	3	3	-	-	-	-	-	-	-	
客室ねらい	-	-	-	-	-	-	-	-	-	
病室ねらい	-	-	-	-	-	-	-	-	-	
ひったくり	12	3	-	-	3	-	-	-	6	
すり	8	2	-	-	2	-	-	-	4	
置き	143	75	2	-	24	-	3	-	39	
仮睡者ねらい	8	3	-	-	3	-	1	-	1	
車上ねらい	331	51	-	-	20	-	-	-	260	
部品ねらい	100	21	-	-	9	-	-	-	70	
脱衣場ねらい	11	7	-	-	3	-	-	-	1	
自動販売機ねらい	62	14	-	-	-	-	-	-	48	
色情ねらい	75	28	-	-	8	-	-	-	39	
工事場ねらい	34	7	-	1	1	-	-	-	25	
万引き	3,768	3,128	307	5	25	-	2	-	301	
職場ねらい	211	182	-	-	4	2	2	-	21	
同居ねらい	17	14	-	-	-	-	-	-	3	
さい銭ねらい	76	28	-	-	4	-	-	-	44	
その他	1,175	604	3	-	125	1	10	-	432	

注 解決事件を除く。

34 罪種別 主たる被疑者特定の端緒を得た係別 検挙件数 (総数表)

罪種	総数	地 域 係							鉄 道 警 察 隊					組 織 犯 罪 対 策 部 門					刑 事 部 門					生 活 安 全 ・ 保 安 ・ 少 年 部 門 係	警 備 安 係	交 部 係	通 門 係	そ の 他 係
		計	所 管 区 活 動		警 用 無 線 自 動 車 活 動	そ の 他 の 地 域 警 察 活 動	地 域 警 察 活 動 以 外	警 活	乗 動	そ の 他 活 動	計	暴 力 犯 係	国 際 捜 査 係	薬 物 銃 器 対 策 係	そ の 他 係	計	強 行 犯 係	盗 犯 係	知 能 犯 係	鑑 識 係	そ の 他 係							
			交 番	駐 在 所																								
刑法犯総数	15,230	10,708	7,484	64	2,985	169	6	3	2	659	639	11	1	8	3,373	691	2,155	413	57	57	438	5	23	19				
凶悪犯	288	169	100	-	64	5	-	-	-	2	-	-	-	106	104	2	-	-	-	-	11	-	-	-				
殺人	51	45	26	-	19	-	-	-	-	-	-	-	-	6	6	-	-	-	-	-	-	-	-	-				
殺人	45	41	24	-	17	-	-	-	-	-	-	-	-	4	4	-	-	-	-	-	-	-	-	-				
嬰兒殺	1	-	-	-	-	-	-	-	-	-	-	-	-	1	1	-	-	-	-	-	-	-	-	-				
組織的殺人	-	-	-	-	-	-	-	-	-	-	-	-	-	-	-	-	-	-	-	-	-	-	-	-				
組織的嬰兒殺	-	-	-	-	-	-	-	-	-	-	-	-	-	-	-	-	-	-	-	-	-	-	-	-				
殺人予備	3	3	1	-	2	-	-	-	-	-	-	-	-	-	-	-	-	-	-	-	-	-	-	-				
自殺関与・同意殺人	2	1	1	-	-	-	-	-	-	-	-	-	-	1	1	-	-	-	-	-	-	-	-	-				
強盗	73	54	29	-	22	3	-	-	-	2	-	2	-	16	15	1	-	-	-	-	1	-	-	-				
強盗殺人	-	-	-	-	-	-	-	-	-	-	-	-	-	-	-	-	-	-	-	-	-	-	-	-				
強盗傷人	36	28	12	-	13	3	-	-	-	1	-	1	-	7	7	-	-	-	-	-	-	-	-	-				
強盗・不同意性交等	1	-	-	-	-	-	-	-	-	-	-	-	-	1	1	-	-	-	-	-	-	-	-	-				
強盗・準強盗	36	26	17	-	9	-	-	-	-	1	-	1	-	8	7	1	-	-	-	-	1	-	-	-				
放火	38	28	14	-	13	1	-	-	-	-	-	-	-	10	9	1	-	-	-	-	-	-	-	-				
不同意性交等	126	42	31	-	10	1	-	-	-	-	-	-	-	74	74	-	-	-	-	-	10	-	-	-				
粗暴犯	2,991	2,552	1,714	14	777	45	2	2	-	51	46	4	1	300	275	10	1	-	-	14	81	-	3	2				
凶器準備集合	-	-	-	-	-	-	-	-	-	-	-	-	-	-	-	-	-	-	-	-	-	-	-	-				
暴行	1,532	1,429	949	8	448	23	1	-	-	4	4	-	-	81	74	2	1	-	-	4	17	-	1	-				
傷害	1,093	882	616	4	251	10	1	2	-	15	12	3	-	154	142	6	-	-	-	6	38	-	1	1				
うち) 傷害致死	4	2	2	-	-	-	-	-	-	-	-	-	-	2	2	-	-	-	-	-	-	-	-	-				
脅迫	301	217	133	1	75	8	-	-	-	17	17	-	-	54	48	2	-	-	-	4	12	-	1	-				
恐喝	65	24	16	1	3	4	-	-	-	15	13	1	1	11	11	-	-	-	-	14	-	-	-	1				
窃盗犯	8,190	5,689	4,213	34	1,373	68	1	1	-	285	278	2	-	5	2,073	32	1,972	16	38	15	136	-	3	3				
侵入盗	1,004	174	114	9	45	6	-	-	-	1	-	-	-	826	5	798	-	23	-	3	-	-	-	-				
乗り物盗	742	551	319	2	223	6	1	-	-	-	-	-	-	146	4	140	-	2	-	42	-	2	1					
非侵入盗	6,444	4,964	3,780	23	1,105	56	-	1	-	284	278	1	-	5	1,101	23	1,034	16	13	15	91	-	1	2				
知能犯	1,116	334	214	6	97	16	1	-	2	285	281	2	-	2	425	2	27	375	10	11	54	2	12	2				
詐欺	896	246	170	6	55	14	1	-	2	267	265	-	-	2	328	2	16	298	10	2	43	1	7	2				
横領	113	56	27	-	27	2	-	-	-	-	-	-	-	57	-	5	51	-	1	-	-	-	-	-				
横領	76	48	23	-	25	-	-	-	-	-	-	-	-	28	-	3	24	-	1	-	-	-	-	-				
業務上横領	37	8	4	-	2	2	-	-	-	-	-	-	-	29	-	2	27	-	-	-	-	-	-	-				
偽造	102	32	17	-	15	-	-	-	-	18	16	2	-	35	-	6	23	-	6	11	1	5	-	-				
うち) 通貨偽造	1	1	-	-	1	-	-	-	-	-	-	-	-	-	-	-	-	-	-	-	-	-	-	-				
うち) 文書偽造	96	29	15	-	14	-	-	-	-	18	16	2	-	33	-	5	22	-	6	11	1	4	-	-				
うち) 支払用カード偽造	-	-	-	-	-	-	-	-	-	-	-	-	-	-	-	-	-	-	-	-	-	-	-	-				
うち) 有価証券偽造	1	-	-	-	-	-	-	-	-	-	-	-	-	1	-	-	1	-	-	-	-	-	-	-				
汚職	3	-	-	-	-	-	-	-	-	-	-	-	-	3	-	-	1	-	-	2	-	-	-	-				
うち) 賄賂	1	-	-	-	-	-	-	-	-	-	-	-	-	1	-	-	1	-	-	-	-	-	-	-				
あつせん利得処罰法	-	-	-	-	-	-	-	-	-	-	-	-	-	-	-	-	-	-	-	-	-	-	-	-				
背任	2	-	-	-	-	-	-	-	-	-	-	-	-	2	-	-	2	-	-	-	-	-	-	-				
風俗犯	468	234	152	1	75	6	-	-	-	1	-	1	-	142	139	-	1	2	-	-	84	-	-	7				
賭博	10	1	-	-	-	1	-	-	-	-	-	-	-	-	-	-	-	-	-	-	2	-	-	7				
わいせつ	386	174	108	1	62	3	-	-	-	1	-	1	-	140	137	-	1	2	-	-	71	-	-	-				
うち) 不同意わいせつ	268	95	66	1	25	3	-	-	-	1	-	1	-	138	135	-	1	2	-	-	34	-	-	-				
うち) 公然わいせつ	86	77	41	-	36	-	-	-	-	-	-	-	-	2	2	-	-	-	-	-	7	-	-	-				
うち) 面会要求等	1	-	-	-	-	-	-	-	-	-	-	-	-	-	-	-	-	-	-	-	1	-	-	-				
性的姿態撮影等処罰法	72	59	44	-	13	2	-	-	-	-	-	-	-	2	2	-	-	-	-	-	11	-	-	-				
その他	2,177	1,730	1,091	9	599	29	2	-	-	35	34	-	-	1	327	139	144	20	7	17	72	3	5	5				
うち) 占有離脱物横領	871	849	506	5	333	5	-	-	-	-	-	-	-	21	2	13	1	-	5	1	-	-	-					
うち) 公務執行妨害	150	133	83	-	50	-	-	-	-	3	2	-	-	8	6	1	1	-	-	-	1	1	-	4				
うち) 住居侵入	263	178	115	1	59	3	-	-	-	1	1	-	-	67	9	55	-	1	2	16	-	1	-					
うち) 逮捕監禁	18	10	7	-	3	-	-	-	-	2	2	-	-	5	5	-	-	-	-	-	1	-	-	-				
うち) 略取誘拐・人身売買	28	15	13	-	2	-	-	-	-	-	-	-	-	10	10	-	-	-	-	-	3	-	-	-				
うち) 盗品等	124	79	41	-	36	2	-	-	-	-	-	-	-	34	-	28	-	2	4	11	-	-	-					
うち) 器物損壊等	432	336	241	2	84	9	-	-	-	-	-	-	-	81	38	34	1	4	4	15	-	-	-					

注 解決事件を除く。

34 罪種別 主たる被疑者特定の端緒を得た係別 検挙件数（本件表）

罪種	総数	地域係						鉄道警察隊		組織犯罪対策部門					刑事部門					生活安全・保安・少年部門係	警備安係	交部の	通門係	その他係		
		計	所管区活動		警ら用無線自動車活動	その他の地域警察活動	地域警察活動以外	警活	乗動	その他活動	計	暴力犯係	国際捜査係	薬物銃器対策係	その他係	計	強行犯係	盗犯係	知能犯係						鑑識係	その他係
			交番	駐在所																						
刑法犯総数	12,413	10,345	7,201	61	2,920	157	6	3	2	300	282	10	1	7	1,439	602	424	329	36	48	285	4	22	13		
凶悪犯	274	167	99	-	63	5	-	-	-	2	-	2	-	-	96	94	2	-	-	-	9	-	-	-		
殺人	50	45	26	-	19	-	-	-	-	-	-	-	-	-	5	5	-	-	-	-	-	-	-	-		
殺人	44	41	24	-	17	-	-	-	-	-	-	-	-	-	3	3	-	-	-	-	-	-	-	-		
嬰兒殺	1	-	-	-	-	-	-	-	-	-	-	-	-	-	1	1	-	-	-	-	-	-	-	-		
組織的殺人	-	-	-	-	-	-	-	-	-	-	-	-	-	-	-	-	-	-	-	-	-	-	-	-		
組織的嬰兒殺	-	-	-	-	-	-	-	-	-	-	-	-	-	-	-	-	-	-	-	-	-	-	-	-		
殺人予備	3	3	1	-	2	-	-	-	-	-	-	-	-	-	-	-	-	-	-	-	-	-	-	-		
自殺関与・同意殺人	2	1	1	-	-	-	-	-	-	-	-	-	-	-	1	1	-	-	-	-	-	-	-	-		
強盗	70	52	28	-	21	3	-	-	-	2	-	2	-	-	15	14	1	-	-	-	1	-	-	-		
強盗殺人	-	-	-	-	-	-	-	-	-	-	-	-	-	-	-	-	-	-	-	-	-	-	-	-		
強盗傷人	36	28	12	-	13	3	-	-	-	1	-	1	-	-	7	7	-	-	-	-	-	-	-	-		
強盗・不同意性交等	1	-	-	-	-	-	-	-	-	-	-	-	-	-	1	1	-	-	-	-	-	-	-	-		
強盗・準強盗	33	24	16	-	8	-	-	-	-	1	-	1	-	-	7	6	1	-	-	-	1	-	-	-		
放火	35	28	14	-	13	1	-	-	-	-	-	-	-	-	7	6	1	-	-	-	-	-	-	-		
不同意性交等	119	42	31	-	10	1	-	-	-	-	-	-	-	-	69	69	-	-	-	-	8	-	-	-		
粗暴犯	2,947	2,536	1,701	14	774	45	2	2	-	48	43	4	1	-	283	260	9	1	-	13	73	-	3	2		
凶器準備集合	-	-	-	-	-	-	-	-	-	-	-	-	-	-	-	-	-	-	-	-	-	-	-	-		
暴行	1,516	1,423	943	8	448	23	1	-	-	4	4	-	-	-	75	68	2	1	-	4	13	-	1	-		
傷害	1,077	874	611	4	248	10	1	2	-	14	11	3	-	-	147	136	5	-	-	6	38	-	1	1		
うち) 傷害致死	4	2	2	-	-	-	-	-	-	-	-	-	-	-	2	2	-	-	-	-	-	-	-	-		
脅迫	295	217	133	1	75	8	-	-	-	16	16	-	-	-	51	46	2	-	-	3	10	-	1	-		
恐喝	59	22	14	1	3	4	-	-	-	14	12	1	1	-	10	10	-	-	-	-	12	-	-	1		
窃盗犯	5,960	5,415	3,990	32	1,335	57	1	1	-	71	66	1	-	4	396	15	345	6	18	12	71	-	3	3		
侵入盗	286	159	103	8	43	5	-	-	-	-	-	-	-	-	127	1	118	-	8	-	-	-	-	-		
乗り物盗	572	515	294	2	212	6	1	-	-	-	-	-	-	-	43	1	40	-	2	-	11	-	2	1		
非侵入盗	5,102	4,741	3,593	22	1,080	46	-	1	-	71	66	1	-	4	226	13	187	6	8	12	60	-	1	2		
知能犯	860	323	206	5	96	15	1	-	2	159	155	2	-	2	335	2	12	303	9	9	29	1	11	-		
詐欺	657	236	163	5	54	13	1	-	2	141	139	-	-	2	250	2	8	231	9	-	21	1	6	-		
横領	109	56	27	-	27	2	-	-	-	-	-	-	-	-	53	-	3	49	-	1	-	-	-	-		
横領	72	48	23	-	25	-	-	-	-	-	-	-	-	-	24	-	1	22	-	1	-	-	-	-		
業務上横領	37	8	4	-	2	2	-	-	-	-	-	-	-	-	29	-	2	27	-	-	-	-	-	-		
偽造	89	31	16	-	15	-	-	-	-	18	16	2	-	-	27	-	1	20	-	6	8	-	5	-		
うち) 通貨偽造	1	1	-	-	1	-	-	-	-	-	-	-	-	-	-	-	-	-	-	-	-	-	-	-		
うち) 文書偽造	84	28	14	-	14	-	-	-	-	18	16	2	-	-	26	-	1	19	-	6	8	-	4	-		
うち) 支払用カード偽造	-	-	-	-	-	-	-	-	-	-	-	-	-	-	-	-	-	-	-	-	-	-	-	-		
うち) 有価証券偽造	1	-	-	-	-	-	-	-	-	-	-	-	-	-	1	-	-	1	-	-	-	-	-	-		
汚職	3	-	-	-	-	-	-	-	-	-	-	-	-	-	3	-	-	1	-	2	-	-	-	-		
うち) 賄賂	1	-	-	-	-	-	-	-	-	-	-	-	-	-	1	-	-	1	-	-	-	-	-	-		
あっせん利得処罰法	-	-	-	-	-	-	-	-	-	-	-	-	-	-	-	-	-	-	-	-	-	-	-	-		
背任	2	-	-	-	-	-	-	-	-	-	-	-	-	-	2	-	-	2	-	-	-	-	-	-		
風俗犯	424	232	151	1	74	6	-	-	-	1	-	1	-	-	129	126	-	1	2	-	59	-	-	3		
賭博	6	1	-	-	-	1	-	-	-	-	-	-	-	-	-	-	-	-	-	-	2	-	-	3		
わいせつ	355	173	108	1	61	3	-	-	-	1	-	1	-	-	129	126	-	1	2	-	52	-	-	-		
うち) 不同意わいせつ	238	94	66	1	24	3	-	-	-	1	-	1	-	-	127	124	-	1	2	-	16	-	-	-		
うち) 公然わいせつ	85	77	41	-	36	-	-	-	-	-	-	-	-	-	2	2	-	-	-	-	6	-	-	-		
うち) 面会要求等	1	-	-	-	-	-	-	-	-	-	-	-	-	-	-	-	-	-	-	-	1	-	-	-		
性的姿態撮影等処罰法	63	58	43	-	13	2	-	-	-	-	-	-	-	-	-	-	-	-	-	-	5	-	-	-		
その他	1,948	1,672	1,054	9	578	29	2	-	-	19	18	-	-	1	200	105	56	18	7	14	44	3	5	5		
うち) 占有離脱物横領	855	837	499	5	328	5	-	-	-	-	-	-	-	-	18	2	10	1	-	5	-	-	-	-		
うち) 公務執行妨害	149	133	83	-	50	-	-	-	-	3	2	-	-	-	7	5	1	1	-	-	1	-	-	4		
うち) 住居侵入	202	176	114	1	58	3	-	-	-	1	1	-	-	-	19	7	10	-	1	1	5	-	1	-		
うち) 逮捕監禁	17	10	7	-	3	-	-	-	-	2	2	-	-	-	4	4	-	-	-	-	1	-	-	-		
うち) 略取誘拐・人身売買	27	15	13	-	2	-	-	-	-	-	-	-	-	-	9	9	-	-	-	-	3	-	-	-		
うち) 盗品等	108	73	37	-	34	2	-	-	-	-	-	-	-	-	27	-	22	-	2	3	8	-	-	-		
うち) 器物損壊等	348	305	219	2	75	9	-	-	-	-	-	-	-	-	34	20	6	1	4	3	9	-	-	-		

注 解決事件を除く。

35 罪種別 被疑者特定の端緒を得た係別 検挙人員

罪種	総数	地域係						鉄道警察隊			組織犯罪対策部門					刑事部門						生活安全・保安・少年部門係	警備・係	交部の	通門係	その他係
		計	所管区活動		警用無線自動車の活動	その他の地域警察活動	地域警察活動以外	警活	乗動	その他活動	計	暴力犯係	国際捜査係	薬物銃器対策係	その他係	計	強行犯係	盗犯係	知能犯係	鑑識係	その他係					
			交番	駐在所																						
刑法犯総数	12,298	10,170	7,100	58	2,847	156	9	1	3	322	294	13	2	13	1,383	592	403	315	19	54	366	6	26	21		
凶悪犯	291	166	94	-	66	5	1	-	-	7	-	7	-	-	106	103	3	-	-	-	12	-	-	-		
殺人	54	46	24	-	22	-	-	-	-	-	-	-	-	-	8	8	-	-	-	-	-	-	-	-		
殺人	48	43	23	-	20	-	-	-	-	-	-	-	-	-	5	5	-	-	-	-	-	-	-	-		
嬰兒殺	1	-	-	-	-	-	-	-	-	-	-	-	-	-	1	1	-	-	-	-	-	-	-	-		
組織的殺人	-	-	-	-	-	-	-	-	-	-	-	-	-	-	-	-	-	-	-	-	-	-	-	-		
組織的嬰兒殺	-	-	-	-	-	-	-	-	-	-	-	-	-	-	-	-	-	-	-	-	-	-	-	-		
殺人予備	3	2	1	-	2	-	-	-	-	-	-	-	-	-	1	1	-	-	-	-	-	-	-	-		
自殺関与・同意殺人	2	1	1	-	-	-	-	-	-	-	-	-	-	-	1	1	-	-	-	-	-	-	-	-		
強盗	79	53	29	-	21	3	-	-	-	7	-	7	-	-	19	17	2	-	-	-	-	-	-	-		
強盗殺人	-	-	-	-	-	-	-	-	-	-	-	-	-	-	-	-	-	-	-	-	-	-	-	-		
強盗傷人	43	29	12	-	14	3	-	-	-	3	-	3	-	-	11	9	2	-	-	-	-	-	-	-		
強盗・不同意性交等	5	-	-	-	-	-	-	-	-	-	-	-	-	-	5	5	-	-	-	-	-	-	-	-		
強盗・準強盗	31	24	17	-	7	-	-	-	-	4	-	4	-	-	3	3	-	-	-	-	-	-	-	-		
放火	38	28	14	-	13	1	-	-	-	-	-	-	-	-	10	9	1	-	-	-	-	-	-	-		
不同意性交等	120	39	27	-	10	1	1	-	-	-	-	-	-	-	69	69	-	-	-	-	12	-	-	-		
粗暴犯	3,032	2,553	1,707	14	788	43	1	-	-	69	64	4	1	-	285	262	10	1	-	12	119	-	4	2		
凶器準備集合	-	-	-	-	-	-	-	-	-	-	-	-	-	-	-	-	-	-	-	-	-	-	-	-		
暴行	1,488	1,391	927	8	435	21	-	-	-	3	3	-	-	-	71	63	3	1	-	4	21	-	2	-		
傷害	1,183	939	645	3	280	10	1	-	-	17	14	3	-	-	157	146	5	-	-	6	68	-	1	1		
うち)傷害致死	3	1	1	-	-	-	-	-	-	-	-	-	-	-	2	2	-	-	-	-	-	-	-	-		
脅迫	268	193	113	2	69	9	-	-	-	24	24	-	-	-	44	40	2	-	-	2	6	-	1	-		
恐喝	93	30	22	1	4	3	-	-	-	25	23	1	1	-	13	13	-	-	-	-	24	-	-	1		
窃盗犯	5,780	5,292	3,904	31	1,299	55	3	1	-	27	22	2	1	2	378	12	341	3	11	11	76	-	4	2		
侵入盗	344	172	109	7	50	6	-	-	-	1	-	1	-	-	170	2	159	-	8	1	1	-	-	-		
乗り物盗	561	496	295	3	191	6	1	-	-	-	-	-	-	-	31	-	31	-	-	-	30	-	4	-		
非侵入盗	4,875	4,624	3,500	21	1,058	43	2	1	-	26	22	1	1	2	177	10	151	3	3	10	45	-	-	2		
知能犯	919	343	220	4	96	22	1	-	1	189	183	-	-	6	326	2	10	296	6	12	45	2	10	3		
詐欺	729	257	177	4	55	20	1	-	1	171	165	-	-	6	252	2	7	234	6	3	39	1	5	3		
横領	101	53	24	-	27	2	-	-	-	-	-	-	-	-	48	-	3	44	6	1	-	-	-	-		
横領	67	45	20	-	25	-	-	-	-	-	-	-	-	-	22	-	2	19	-	1	-	-	-	-		
業務上横領	34	8	4	-	2	2	-	-	-	-	-	-	-	-	26	-	1	25	-	-	-	-	-	-		
偽造	85	33	19	-	14	-	-	-	-	18	18	-	-	-	22	-	-	15	-	7	6	1	5	-		
うち)通貨偽造	1	1	-	-	1	-	-	-	-	-	-	-	-	-	-	-	-	-	-	-	-	-	-	-		
うち)文書偽造	80	30	17	-	13	-	-	-	-	18	18	-	-	-	21	-	-	14	-	7	6	1	4	-		
うち)支払用カード偽造	-	-	-	-	-	-	-	-	-	-	-	-	-	-	-	-	-	-	-	-	-	-	-	-		
うち)有価証券偽造	1	-	-	-	-	-	-	-	-	-	-	-	-	-	1	-	-	1	-	-	-	-	-	-		
汚職	1	-	-	-	-	-	-	-	-	-	-	-	-	-	1	-	-	-	-	1	-	-	-	-		
うち)賄賂	-	-	-	-	-	-	-	-	-	-	-	-	-	-	-	-	-	-	-	-	-	-	-	-		
あっせん利得処罰法	-	-	-	-	-	-	-	-	-	-	-	-	-	-	-	-	-	-	-	-	-	-	-	-		
背任	3	-	-	-	-	-	-	-	-	-	-	-	-	-	3	-	-	3	-	-	-	-	-	-		
風俗犯	393	224	143	1	71	9	-	-	1	-	-	-	-	-	104	103	-	1	-	-	52	-	-	12		
賭博	28	5	-	-	-	5	-	-	-	-	-	-	-	-	-	-	-	-	-	-	11	-	-	12		
わいせつ	306	165	104	1	58	2	-	-	1	-	-	-	-	-	104	103	-	1	-	-	36	-	-	-		
うち)不同意わいせつ	209	89	64	1	22	2	-	-	1	-	-	-	-	-	102	101	-	1	-	-	17	-	-	-		
うち)公然わいせつ	78	73	38	-	35	-	-	-	-	-	-	-	-	-	2	2	-	-	-	-	3	-	-	-		
うち)面会要求等	1	-	-	-	-	-	-	-	-	-	-	-	-	-	-	-	-	-	-	-	1	-	-	-		
性的姿態撮影等処罰法	59	54	39	-	13	2	-	-	-	-	-	-	-	-	-	-	-	-	-	-	5	-	-	-		
その他	1,883	1,592	1,032	8	527	22	3	-	1	30	25	-	-	5	184	110	39	14	2	19	62	4	8	2		
うち)占有離脱物横領	839	820	504	4	309	3	-	-	1	-	-	-	-	-	16	2	7	1	-	6	1	-	-	1		
うち)公務執行妨害	114	100	68	-	32	-	-	-	-	6	1	-	-	-	4	3	-	1	-	-	1	2	-	1		
うち)住居侵入	178	158	99	1	55	2	1	-	-	1	1	-	-	-	10	7	3	-	-	-	8	-	1	-		
うち)逮捕監禁	23	9	6	-	3	-	-	-	-	9	9	-	-	-	4	3	-	-	-	1	1	-	-	-		
うち)略取誘拐・人身売買	39	19	16	-	3	-	-	-	-	-	-	-	-	-	15	15	-	-	-	-	5	-	-	-		
うち)盗品等	101	67	35	-	30	2	-	-	-	-	-	-	-	-	24	-	21	-	-	3	9	-	1	-		
うち)器物損壊等	302	272	206	2	59	5	-	-	-	-	-	-	-	-	22	14	2	1	2	3	8	-	-	-		

36 窃盗犯 手口別 被疑者特定の端緒を得た係別 検挙人員

手口	総数	地域係						鉄道警察隊			組織犯罪対策部門					刑事部門					生活安全・保安・少年部門	警備・公安係	交通部	通門係	その他係	
		計	所管区活動		警用無線自動車活動	無線自動車活動	その他の地域警察活動	地域警察活動以外	警乗活	その他乗活	計	暴力犯係	国捜査係	国際薬物銃器対策係	その他係	計	強行犯係	盗犯係	知能犯係	鑑識係						その他係
			交番	駐在所																						
総数	5,780	5,292	3,904	31	1,299	55	3	1	-	27	22	2	1	2	378	12	341	3	11	11	76	-	4	2		
侵入盗	344	172	109	7	50	6	-	-	-	1	-	1	-	-	170	2	159	-	8	1	1	-	-	-		
空き巣	97	45	27	2	13	3	-	-	-	1	-	1	-	-	50	1	47	-	2	-	1	-	-	-		
忍込み	23	13	8	-	5	-	-	-	-	-	-	-	-	-	10	-	7	-	3	-	-	-	-	-		
居空き	10	9	4	1	4	-	-	-	-	-	-	-	-	-	1	-	1	-	-	-	-	-	-	-		
ATM破り	1	-	-	-	-	-	-	-	-	-	-	-	-	-	1	-	1	-	-	-	-	-	-	-		
金庫破り	7	3	2	-	1	-	-	-	-	-	-	-	-	-	4	-	4	-	-	-	-	-	-	-		
旅館荒し	3	1	-	-	1	-	-	-	-	-	-	-	-	-	2	-	2	-	-	-	-	-	-	-		
官公署荒し	1	1	1	-	-	-	-	-	-	-	-	-	-	-	-	-	-	-	-	-	-	-	-	-		
学校荒し	3	2	1	-	1	-	-	-	-	-	-	-	-	-	1	-	1	-	-	-	-	-	-	-		
病院荒し	2	1	1	-	-	-	-	-	-	-	-	-	-	-	1	-	1	-	-	-	-	-	-	-		
給油所荒し	-	-	-	-	-	-	-	-	-	-	-	-	-	-	-	-	-	-	-	-	-	-	-	-		
事務所荒し	28	12	6	-	6	-	-	-	-	-	-	-	-	-	16	-	15	-	1	-	-	-	-	-		
出店荒し	44	23	17	-	6	-	-	-	-	-	-	-	-	-	21	-	20	-	1	-	-	-	-	-		
工場荒し	8	5	4	-	1	-	-	-	-	-	-	-	-	-	3	-	3	-	-	-	-	-	-	-		
更衣室荒し	7	4	2	-	1	1	-	-	-	-	-	-	-	-	3	-	2	-	1	-	-	-	-	-		
倉庫荒し	57	31	22	3	4	2	-	-	-	-	-	-	-	-	26	1	25	-	-	-	-	-	-	-		
その他	53	22	14	1	7	-	-	-	-	-	-	-	-	-	31	-	30	-	-	1	-	-	-	-		
乗り物盗	561	496	295	3	191	6	1	-	-	-	-	-	-	-	31	-	31	-	-	-	30	-	4	-		
自動車盗	61	31	12	1	16	1	1	-	-	-	-	-	-	-	25	-	25	-	-	-	5	-	-	-		
オートバイ盗	75	50	37	-	13	-	-	-	-	-	-	-	-	-	4	-	4	-	-	-	18	-	3	-		
自転車盗	425	415	246	2	162	5	-	-	-	-	-	-	-	-	2	-	2	-	-	-	7	-	1	-		
非侵入盗	4,875	4,624	3,500	21	1,058	43	2	1	-	26	22	1	1	2	177	10	151	3	3	10	45	-	-	2		
職権盗	16	5	2	-	2	1	-	-	-	11	10	-	-	1	-	-	-	-	-	-	-	-	-	-		
慶弔盗	-	-	-	-	-	-	-	-	-	-	-	-	-	-	-	-	-	-	-	-	-	-	-	-		
追出し盗	-	-	-	-	-	-	-	-	-	-	-	-	-	-	-	-	-	-	-	-	-	-	-	-		
買物盗	21	20	15	-	5	-	-	-	-	-	-	-	-	-	1	-	1	-	-	-	-	-	-	-		
訪問盗	21	6	5	-	1	-	-	-	-	10	10	-	-	-	4	-	3	-	1	-	1	-	-	-		
払出盗	19	3	1	-	1	1	-	-	-	1	-	-	-	1	9	-	8	-	-	1	6	-	-	-		
ATMねらい	-	-	-	-	-	-	-	-	-	-	-	-	-	-	-	-	-	-	-	-	-	-	-	-		
窓口ねらい	-	-	-	-	-	-	-	-	-	-	-	-	-	-	-	-	-	-	-	-	-	-	-	-		
途中ねらい	1	-	-	-	-	-	-	-	-	-	-	-	-	-	1	-	1	-	-	-	-	-	-	-		
室内ねらい	3	2	1	-	1	-	-	-	-	-	-	-	-	-	-	-	-	-	-	-	1	-	-	-		
客室ねらい	-	-	-	-	-	-	-	-	-	-	-	-	-	-	-	-	-	-	-	-	-	-	-	-		
病室ねらい	-	-	-	-	-	-	-	-	-	-	-	-	-	-	-	-	-	-	-	-	-	-	-	-		
ひったくり	8	5	5	-	-	-	-	-	-	-	-	-	-	-	2	-	2	-	-	-	-	-	-	1		
すり	4	1	1	-	-	-	-	-	-	-	-	-	-	-	3	-	2	-	-	1	-	-	-	-		
置き	129	119	98	-	20	1	-	-	-	-	-	-	-	-	9	-	9	-	-	-	1	-	-	-		
飯睡者ねらい	4	3	2	-	1	-	-	-	-	-	-	-	-	-	1	-	1	-	-	-	-	-	-	-		
車上ねらい	67	57	40	-	15	2	-	-	-	-	-	-	-	-	9	1	7	-	1	-	1	-	-	-		
部品ねらい	29	25	20	-	4	1	-	-	-	-	-	-	-	-	3	1	2	-	-	-	1	-	-	-		
脱衣場ねらい	13	12	11	-	1	-	-	-	-	-	-	-	-	-	1	1	-	-	-	-	-	-	-	-		
自動販売機ねらい	3	1	-	-	1	-	-	-	-	-	-	-	-	-	2	-	2	-	-	-	-	-	-	-		
色情ねらい	30	26	18	-	7	1	-	-	-	-	-	-	-	-	4	1	3	-	-	-	-	-	-	-		
工事場ねらい	15	13	6	-	3	4	-	-	-	-	-	-	-	-	2	-	1	-	-	1	-	-	-	-		
万引き	3,253	3,191	2,483	8	678	20	2	-	-	2	-	1	1	-	37	-	32	1	1	3	23	-	-	-		
職場ねらい	179	138	113	2	21	2	-	-	-	-	-	-	-	-	38	4	31	1	-	2	3	-	-	-		
同居ねらい	16	9	9	-	-	-	-	-	-	-	-	-	-	-	5	1	4	-	-	-	2	-	-	-		
さい銭ねらい	36	32	17	1	13	1	-	-	-	-	-	-	-	-	3	-	3	-	-	-	-	-	-	1		
その他	1,008	956	653	10	284	9	-	1	-	2	2	-	-	-	43	1	39	1	-	2	6	-	-	-		

37 罪種別 身柄措置・送致等の区分別 検挙人員

罪種	総数	現行犯逮捕 注1)						緊急逮捕			通常逮捕			身柄不拘束 注2)					
		計	身柄付送	うち)簡易書式	書類送致(付)	うち)簡易書式	少年簡易送	微罪処分	計	身柄付送	書類送致(付)	計	身柄付送	書類送致(付)	計	書類送致(付)	うち)簡易書式	少年簡易送	微罪処分
刑法犯総数	12,298	1,990	1,721	5	263	15	1	5	391	382	9	2,330	2,283	47	7,587	4,135	1,170	306	3,146
凶悪犯	291	51	49	-	2	-	-	-	22	22	-	170	170	-	48	48	-	-	-
殺人	54	19	17	-	2	-	-	-	8	8	-	24	24	-	3	3	-	-	-
殺人	48	16	14	-	2	-	-	-	8	8	-	24	24	-	-	-	-	-	-
- 嬰兒殺	1	-	-	-	-	-	-	-	-	-	-	-	-	-	1	-	-	-	-
- 組織的殺人	-	-	-	-	-	-	-	-	-	-	-	-	-	-	-	-	-	-	-
- 組織的嬰兒殺	-	-	-	-	-	-	-	-	-	-	-	-	-	-	-	-	-	-	-
- 殺人予備	3	3	3	-	-	-	-	-	-	-	-	-	-	-	-	-	-	-	-
- 自殺関与・同意殺人	2	-	-	-	-	-	-	-	-	-	-	-	-	-	2	2	-	-	-
強盗	79	21	21	-	-	-	-	-	11	11	-	46	46	-	1	1	-	-	-
- 強盗殺人	-	-	-	-	-	-	-	-	-	-	-	-	-	-	-	-	-	-	-
- 強盗傷人	43	13	13	-	-	-	-	-	5	5	-	25	25	-	-	-	-	-	-
- 強盗・不同意性交等	5	-	-	-	-	-	-	-	-	-	-	5	5	-	-	-	-	-	-
- 強盗・準強盗	31	8	8	-	-	-	-	-	6	6	-	16	16	-	1	1	-	-	-
放火	38	7	7	-	-	-	-	-	2	2	-	23	23	-	6	6	-	-	-
- 不同意性交等	120	4	4	-	-	-	-	-	1	1	-	77	77	-	38	38	-	-	-
粗暴犯	3,032	699	592	2	106	3	-	1	82	78	4	701	687	14	1,550	1,062	309	15	473
凶器準備集合	-	-	-	-	-	-	-	-	-	-	-	-	-	-	-	-	-	-	-
暴行	1,488	347	289	2	57	1	-	1	2	2	-	134	131	3	1,005	517	227	15	473
傷害	1,183	269	232	-	37	2	-	-	68	64	4	363	356	7	483	483	82	-	-
- うち)傷害致死	3	-	-	-	-	-	-	-	-	-	-	2	2	-	1	1	-	-	-
脅迫	268	82	70	-	12	-	-	-	12	12	-	127	123	4	47	47	-	-	-
恐喝	93	1	1	-	-	-	-	-	-	-	-	77	77	-	15	15	-	-	-
窃盗犯	5,780	805	712	3	88	12	1	4	200	197	3	679	663	16	4,096	1,749	718	205	2,142
侵入盗	344	40	38	-	2	-	-	-	26	26	-	202	197	5	76	76	-	-	-
乗り物盗	561	4	4	-	-	-	-	-	23	23	-	70	70	-	464	263	40	67	134
非侵入盗	4,875	761	670	3	86	12	1	4	151	148	3	407	396	11	3,556	1,410	678	138	2,008
知能犯	919	81	78	-	3	-	-	-	34	33	1	381	375	6	423	351	4	2	70
詐欺	729	79	77	-	2	-	-	-	29	29	-	311	306	5	310	264	3	2	44
横領	101	-	-	-	-	-	-	-	4	3	1	35	35	-	62	36	1	-	26
- 横領	67	-	-	-	-	-	-	-	4	3	1	22	22	-	41	15	1	-	26
- 業務上横領	34	-	-	-	-	-	-	-	-	-	-	13	13	-	21	21	-	-	-
偽造	85	2	1	-	1	-	-	-	1	1	-	35	34	1	47	47	-	-	-
- うち)通貨偽造	1	-	-	-	-	-	-	-	-	-	-	1	1	-	-	-	-	-	-
- うち)文書偽造	80	2	1	-	1	-	-	-	1	1	-	33	32	1	44	44	-	-	-
- うち)支払用カード偽造	-	-	-	-	-	-	-	-	-	-	-	-	-	-	-	-	-	-	-
- うち)有価証券偽造	1	-	-	-	-	-	-	-	-	-	-	1	1	-	-	-	-	-	-
汚職	1	-	-	-	-	-	-	-	-	-	-	-	-	-	1	1	-	-	-
- うち)賄賂	-	-	-	-	-	-	-	-	-	-	-	-	-	-	-	-	-	-	-
あつせん利得処罰法	-	-	-	-	-	-	-	-	-	-	-	-	-	-	-	-	-	-	-
背任	3	-	-	-	-	-	-	-	-	-	-	-	-	-	3	3	-	-	-
風俗犯	393	53	36	-	17	-	-	-	17	17	-	137	133	4	186	186	-	-	-
賭博	28	1	1	-	-	-	-	-	-	-	-	9	9	-	18	18	-	-	-
わいせつ	306	28	22	-	6	-	-	-	14	14	-	121	119	2	143	143	-	-	-
- うち)不同意わいせつ	209	7	7	-	-	-	-	-	14	14	-	110	108	2	78	78	-	-	-
- うち)公然わいせつ	78	21	15	-	6	-	-	-	-	-	-	9	9	-	48	48	-	-	-
- うち)面会要求等	1	-	-	-	-	-	-	-	-	-	-	-	-	-	1	1	-	-	-
- 性的姿態撮影等処罰法	59	24	13	-	11	-	-	-	3	3	-	7	5	2	25	25	-	-	-
その他	1,883	301	254	-	47	-	-	-	36	35	1	262	255	7	1,284	739	139	84	461
- うち)占有離脱物横領	839	2	2	-	-	-	-	-	-	-	-	43	41	2	794	278	139	78	438
- うち)公務執行妨害	114	99	79	-	20	-	-	-	-	-	-	9	9	-	6	6	-	-	-
- うち)住居侵入	178	75	58	-	17	-	-	-	11	11	-	29	28	1	63	62	-	1	-
- うち)逮捕監禁	23	5	5	-	-	-	-	-	-	-	-	16	16	-	2	2	-	-	-
- うち)略取誘拐・人身売買	39	10	10	-	-	-	-	-	1	1	-	13	13	-	15	15	-	-	-
- うち)盗品等	101	16	16	-	-	-	-	-	1	1	-	21	20	1	63	35	-	5	23
- うち)器物損壊等	302	76	68	-	8	-	-	-	18	18	-	47	46	1	161	161	-	-	-

注1 「現行犯逮捕」には、特別司法警察職員及び常人による逮捕を含む。
 2 「身柄不拘束」とは、終身身柄を拘束しなかったものをいう(受刑者等の場合を含む)。

38 窃盗犯 手口別 身柄措置・送致等の区分別 検挙人員

手口	総数	現行犯逮捕注1)							緊急逮捕			通常逮捕			身柄不拘束注2)				
		計	身柄付送	うち)簡易書式	書類送致(付)	うち)簡易書式	少年簡易送	微罪処分	計	身柄付送	書類送致(付)	計	身柄付送	書類送致(付)	計	書類送致(付)	うち)簡易書式	少年簡易送	微罪処分
総数	5,780	805	712	3	88	12	1	4	200	197	3	679	663	16	4,096	1,749	718	205	2,142
侵入盗	344	40	38	-	2	-	-	-	26	26	-	202	197	5	76	76	-	-	-
空き巣	97	8	7	-	1	-	-	-	7	7	-	55	54	1	27	27	-	-	-
忍込み	23	5	5	-	-	-	-	-	1	1	-	13	13	-	4	4	-	-	-
居空き	10	3	3	-	-	-	-	-	1	1	-	5	5	-	1	1	-	-	-
A T M破り	1	-	-	-	-	-	-	-	-	-	-	1	1	-	-	-	-	-	-
金庫破り	7	1	1	-	-	-	-	-	-	-	-	6	6	-	-	-	-	-	-
旅館荒し	3	2	2	-	-	-	-	-	-	-	-	-	-	-	1	1	-	-	-
官公署荒し	1	-	-	-	-	-	-	-	-	-	-	1	1	-	-	-	-	-	-
学校荒し	3	1	1	-	-	-	-	-	1	1	-	1	1	-	-	-	-	-	-
病院荒し	2	-	-	-	-	-	-	-	1	1	-	-	-	-	1	1	-	-	-
給油所荒し	-	-	-	-	-	-	-	-	-	-	-	-	-	-	-	-	-	-	-
事務所荒し	28	3	3	-	-	-	-	-	2	2	-	20	20	-	3	3	-	-	-
出店荒し	44	2	2	-	-	-	-	-	5	5	-	30	30	-	7	7	-	-	-
工場荒し	8	1	1	-	-	-	-	-	1	1	-	6	6	-	-	-	-	-	-
更衣室荒し	7	1	1	-	-	-	-	-	-	-	-	3	3	-	3	3	-	-	-
倉庫荒し	57	3	3	-	-	-	-	-	3	3	-	30	29	1	21	21	-	-	-
その他	53	10	9	-	1	-	-	-	4	4	-	31	28	3	8	8	-	-	-
乗り物盗	561	4	4	-	-	-	-	-	23	23	-	70	70	-	464	263	40	67	134
自動車盗	61	1	1	-	-	-	-	-	10	10	-	38	38	-	12	12	-	-	-
オートバイ盗	75	-	-	-	-	-	-	-	5	5	-	15	15	-	55	55	-	-	-
自転車盗	425	3	3	-	-	-	-	-	8	8	-	17	17	-	397	196	40	67	134
非侵入盗	4,875	761	670	3	86	12	1	4	151	148	3	407	396	11	3,556	1,410	678	138	2,008
職権盗	16	-	-	-	-	-	-	-	3	3	-	13	13	-	-	-	-	-	-
慶弔盗	-	-	-	-	-	-	-	-	-	-	-	-	-	-	-	-	-	-	-
追出し盗	-	-	-	-	-	-	-	-	-	-	-	-	-	-	-	-	-	-	-
買物盗	21	9	9	-	-	-	-	-	-	-	-	2	2	-	10	7	1	-	3
訪問盗	21	2	2	-	-	-	-	-	3	3	-	11	11	-	5	4	-	-	1
払出盗	19	-	-	-	-	-	-	-	-	-	-	15	15	-	4	4	-	-	-
A T Mねらい	-	-	-	-	-	-	-	-	-	-	-	-	-	-	-	-	-	-	-
窓口ねらい	-	-	-	-	-	-	-	-	-	-	-	-	-	-	-	-	-	-	-
途中ねらい	1	-	-	-	-	-	-	-	-	-	-	1	1	-	-	-	-	-	-
室内ねらい	3	-	-	-	-	-	-	-	-	-	-	2	2	-	1	-	-	-	1
客室ねらい	-	-	-	-	-	-	-	-	-	-	-	-	-	-	-	-	-	-	-
病室ねらい	-	-	-	-	-	-	-	-	-	-	-	-	-	-	-	-	-	-	-
ひったくり	8	4	4	-	-	-	-	-	-	-	-	4	4	-	-	-	-	-	-
すり	4	1	1	-	-	-	-	-	2	2	-	1	1	-	-	-	-	-	-
置き引き	129	9	9	-	-	-	-	-	13	13	-	15	14	1	92	59	30	3	30
仮睡者ねらい	4	2	2	-	-	-	-	-	-	-	-	-	-	-	2	1	-	-	1
車上ねらい	67	16	14	-	2	1	-	-	5	5	-	14	14	-	32	15	3	1	16
部品ねらい	29	2	2	-	-	-	-	-	2	2	-	3	3	-	22	18	-	1	3
脱衣場ねらい	13	-	-	-	-	-	-	-	-	-	-	1	1	-	12	10	5	-	2
自動販売機ねらい	3	-	-	-	-	-	-	-	-	-	-	-	-	-	3	3	-	-	-
色情ねらい	30	6	5	-	1	-	-	-	3	2	1	7	7	-	14	13	1	-	1
工事場ねらい	15	3	3	-	-	-	-	-	1	1	-	9	8	1	2	1	-	-	1
万引き	3,253	665	586	3	75	10	1	3	79	77	2	187	180	7	2,322	924	504	120	1,278
職場ねらい	179	3	2	-	1	-	-	-	6	6	-	47	46	1	123	79	13	2	42
同居ねらい	16	-	-	-	-	-	-	-	-	-	-	7	7	-	9	7	-	-	2
さい銭ねらい	36	13	13	-	-	-	-	-	6	6	-	8	8	-	9	6	2	-	3
その他	1,008	26	18	-	7	1	-	1	28	28	-	60	59	1	894	259	119	11	624

注1、2 37表の脚注参照。

39 罪種別 主たる被疑者の逃走時の交通手段別 検挙件数（発生地計上方式）

罪種	総数	盗難車		盗難車以外の自動車・オートバイ					自転車	その他（公共交通機関等） 注2）	徒歩・ 該当なし
		自動車	オートバイ	自己所有の 自動車	レンタカー	タクシー ハイヤー	その他の 自動車	オートバイ			
刑法犯総数	15,747	286	151	2,054	226	161	679	106	1,679	424	9,981
凶悪犯	288	3	-	44	2	4	9	3	14	4	205
殺人	51	-	-	6	-	-	3	-	-	1	41
殺人	45	-	-	6	-	-	3	-	-	1	35
嬰兒殺	1	-	-	-	-	-	-	-	-	-	1
組織的殺人	-	-	-	-	-	-	-	-	-	-	-
組織的嬰兒殺	-	-	-	-	-	-	-	-	-	-	-
殺人予備	3	-	-	-	-	-	-	-	-	-	3
自殺関与・同意殺人	2	-	-	-	-	-	-	-	-	-	2
強盗	73	3	-	14	2	1	2	2	9	-	40
強盗殺人	-	-	-	-	-	-	-	-	-	-	-
強盗傷人	36	2	-	8	-	1	1	1	3	-	20
強盗・不同意性交等	1	-	-	-	-	-	-	-	-	-	1
強盗・準強盗	36	1	-	6	2	-	1	1	6	-	19
放火	38	-	-	-	-	-	-	-	3	1	34
不同意性交等	126	-	-	24	-	3	4	1	2	2	90
粗暴犯	2,994	3	2	162	2	7	48	14	40	17	2,699
凶器準備集合	-	-	-	-	-	-	-	-	-	-	-
暴行	1,532	2	1	80	-	4	26	6	27	11	1,375
傷害	1,094	1	1	56	1	3	14	7	8	5	998
うち) 傷害致死	4	-	-	1	-	-	-	-	-	-	3
脅迫	301	-	-	17	-	-	6	1	4	-	273
恐喝	67	-	-	9	1	-	2	-	1	1	53
窃盗犯	8,670	252	144	1,446	182	111	521	56	1,036	292	4,630
侵入盗	1,098	36	14	484	75	4	140	2	37	34	272
乗り物盗	779	154	78	20	-	-	22	1	499	-	5
非侵入盗	6,793	62	52	942	107	107	359	53	500	258	4,353
知能犯	1,164	9	1	86	24	33	38	20	12	85	856
詐欺	947	7	-	67	10	33	29	16	6	83	696
横領	109	1	1	9	14	-	6	1	5	-	72
横領	72	-	1	6	14	-	6	1	5	-	39
業務上横領	37	1	-	3	-	-	-	-	-	-	33
偽造	103	1	-	10	-	-	3	3	1	2	83
うち) 通貨偽造	1	-	-	-	-	-	-	-	-	-	1
うち) 文書偽造	97	1	-	10	-	-	3	-	1	2	80
うち) 支払用カード偽造	-	-	-	-	-	-	-	-	-	-	-
うち) 有価証券偽造	1	-	-	-	-	-	-	-	-	-	1
汚職	3	-	-	-	-	-	-	-	-	-	3
うち) 賄賂	1	-	-	-	-	-	-	-	-	-	1
あっせん利得処罰法	-	-	-	-	-	-	-	-	-	-	-
背任	2	-	-	-	-	-	-	-	-	-	2
風俗犯	462	-	-	55	3	1	8	1	23	4	367
賭博	10	-	-	-	-	-	-	-	-	-	10
わいせつ	380	-	-	52	3	1	8	1	23	4	288
うち) 不同意わいせつ	261	-	-	38	2	1	6	-	16	3	195
うち) 公然わいせつ	86	-	-	14	1	-	1	1	7	1	61
うち) 面会要求等	1	-	-	-	-	-	-	-	-	-	1
性的姿態撮影等処罰法	72	-	-	3	-	-	-	-	-	-	69
その他	2,169	19	4	261	13	5	55	12	554	22	1,224
うち) 占有離脱物横領	867	-	-	124	2	-	16	5	470	8	242
うち) 公務執行妨害	151	2	-	2	1	1	1	1	3	-	140
うち) 住居侵入	256	2	1	36	8	1	12	-	9	2	185
うち) 逮捕監禁	18	-	-	3	-	-	2	-	1	-	12
うち) 略取誘拐・人身売買	30	-	-	9	1	-	-	-	1	3	16
うち) 盗品等	123	13	3	8	-	-	6	-	28	-	65
うち) 器物損壊等	438	2	-	62	-	2	15	6	33	1	317

注1 解決事件を除く。

2 「その他公共機関等」とは、列車・電車、地下鉄及びバス等をいう。

40 窃盗犯 手口別 主たる被疑者の逃走時の交通手段別 検挙件数（発生地計上方式）

手 口	総 数	盗 難 車		盗 難 車 以 外 の 自 動 車 ・ オ ー ト バ イ					自 転 車	その他（公共 交通機関等） 注2）	徒 歩 ・ 該 当 な し
		自 動 車	オ ー ト バ イ	自己所有の 自 動 車	レンタカー	タクシー ハイヤー	その 他 の 自 動 車	オ ー ト バ イ			
総数	8,670	252	144	1,446	182	111	521	56	1,036	292	4,630
侵入盗	1,098	36	14	484	75	4	140	2	37	34	272
空き巣	292	21	4	100	39	-	25	-	9	8	86
忍込み	82	-	-	21	3	-	5	-	2	15	36
居空き	21	-	-	6	4	1	-	-	1	-	9
A T M破り	1	-	-	-	-	-	-	-	-	-	1
金庫破り	61	2	2	41	2	1	7	-	3	2	1
旅館荒し	5	-	-	-	-	-	-	-	-	-	5
官公署荒し	1	-	-	1	-	-	-	-	-	-	-
学校荒し	15	-	-	11	-	-	-	-	-	-	4
病院荒し	37	1	-	20	2	1	12	-	-	-	1
給油所荒し	8	1	-	6	-	-	1	-	-	-	-
事務所荒し	62	1	3	22	2	-	10	1	3	-	20
出店荒し	235	8	3	133	15	1	29	1	5	4	36
工場荒し	18	-	-	10	-	-	2	-	-	-	6
更衣室荒し	6	-	-	1	-	-	1	-	-	-	4
倉庫荒し	60	1	2	31	1	-	9	-	4	-	12
その他	194	1	-	81	7	-	39	-	10	5	51
乗り物盗	779	154	78	20	-	-	22	1	499	-	5
自動車盗	181	153	-	6	-	-	20	-	-	-	2
オートバイ盗	86	1	78	2	-	-	2	1	-	-	2
自転車盗	512	-	-	12	-	-	-	-	499	-	1
非侵入盗	6,793	62	52	942	107	107	359	53	500	258	4,353
職権盗	77	-	-	14	-	12	2	-	1	27	21
慶弔盗	-	-	-	-	-	-	-	-	-	-	-
追出し盗	-	-	-	-	-	-	-	-	-	-	-
買物盗	23	-	2	2	-	-	-	-	4	3	12
訪問盗	81	-	-	5	6	22	2	-	-	21	25
払出盗	330	-	1	52	17	69	5	7	-	107	72
A T Mねらい	-	-	-	-	-	-	-	-	-	-	-
窓口ねらい	-	-	-	-	-	-	-	-	-	-	-
途中ねらい	1	-	-	-	-	-	-	-	-	-	1
室内ねらい	3	-	-	-	-	-	-	-	-	-	3
客室ねらい	-	-	-	-	-	-	-	-	-	-	-
病室ねらい	-	-	-	-	-	-	-	-	-	-	-
ひったくり	12	-	-	1	-	-	-	5	1	-	5
すり	11	-	-	3	-	-	-	-	-	-	8
置き	144	-	-	29	-	1	4	1	19	6	84
仮睡者ねらい	8	-	-	-	-	-	-	-	1	-	7
車上ねらい	418	35	-	79	40	-	119	4	57	3	81
部品ねらい	87	19	-	20	4	-	11	5	3	-	25
脱衣場ねらい	11	-	-	5	-	-	-	-	1	-	5
自動販売機ねらい	139	-	44	2	-	-	-	-	59	28	6
色情ねらい	75	-	-	39	-	-	-	-	1	-	35
工事場ねらい	41	-	-	17	4	-	16	-	-	-	4
万引き	3,822	3	4	379	30	2	127	19	236	42	2,980
職場ねらい	213	-	-	16	-	1	8	-	12	6	170
同居ねらい	18	-	-	3	1	-	1	-	-	-	13
さい銭ねらい	75	-	-	13	2	-	-	2	5	-	53
その他	1,204	5	1	263	3	-	64	10	100	15	743

注1、2 39表の脚注参照。

41 財産犯 現金以外の被害品別 主たる盗品等の処分先別 検挙件数（発生地計上方式）(1)

現金以外の被害品	総数	質屋	古物商	商品券等 換金業者	金融業者	故買屋	修理加 工業者	金属屑 回収業者	インターネット オークション	インターネット・ショッ ピング（フリマ マーケットを含む）	その他	自己所持 自己消費	廃放 棄置	不明	
総数	10,426	120	472	9	4	52	5	76	147	53	316	8,103	726	343	
銃砲	-	-	-	-	-	-	-	-	-	-	-	-	-	-	
クロスボウ	-	-	-	-	-	-	-	-	-	-	-	-	-	-	
刀剣類	1	-	-	-	-	-	-	-	-	-	-	-	1	-	
火薬・爆薬類	-	-	-	-	-	-	-	-	-	-	-	-	-	-	
毒物・劇物類	-	-	-	-	-	-	-	-	-	-	-	-	-	-	
車両	乗用自動車	189	-	5	-	-	15	2	3	-	1	14	53	64	32
	貨物自動車	23	-	-	-	-	-	-	-	-	-	18	5	-	
	特殊自動車（建設用）	1	-	-	-	-	-	-	-	-	-	1	-	-	
	特殊自動車（その他）	2	-	-	-	-	-	-	1	-	-	-	1	-	
	その他の自動車	2	-	-	-	-	-	-	-	-	-	1	1	-	
	自動二輪（50cc超）	16	-	-	-	-	-	-	-	2	1	1	9	3	
	原動機付自転車（50cc未満）	74	-	5	-	-	-	-	-	2	1	1	49	15	
	自転車	953	1	8	-	-	-	-	15	2	2	16	866	41	
車両用部品	タイヤ・ホイール	41	-	14	-	-	-	1	6	-	-	3	17	-	
	ナンバープレート	50	-	-	-	-	-	-	-	-	-	4	33	8	
	カーナビ	6	-	-	-	-	-	-	-	-	-	3	1	2	
	車両用バッテリー	4	-	1	-	-	-	-	2	-	-	1	-	-	
	その他の車両用部品	59	-	1	-	-	-	-	1	7	1	1	42	2	
機械類	家電製品類（ビデオカメラを含む）	94	4	30	-	-	3	-	2	3	1	1	38	5	
	カメラ類	22	-	5	-	-	-	-	-	1	-	1	10	-	
	携帯電話	132	4	11	1	1	1	-	-	-	1	6	71	30	
	ゲーム機	19	-	6	-	-	-	-	-	-	-	2	8	-	
	パソコン	43	-	5	-	-	-	-	-	-	-	2	26	5	
	建設機械	81	4	38	-	-	-	-	-	23	1	-	9	1	
	室外機	2	-	-	-	-	-	-	1	-	-	-	1	-	
	その他の機械類	221	7	51	1	-	3	-	5	19	1	2	109	10	
カード・有価証券	クレジットカード	251	4	1	-	-	2	-	-	-	-	6	174	49	
	キャッシュカード	533	3	2	-	2	-	-	-	-	97	291	91		
	消費者金融カード	3	-	-	-	-	-	-	-	-	1	1	1	-	
	プリペイドカード	116	-	1	-	1	-	-	-	-	6	96	10		
	その他のカード	219	1	2	1	-	3	-	1	-	7	177	20		
	手形・小切手	1	-	-	-	-	-	-	-	-	1	-	-	-	
	印紙・切手	7	-	2	2	-	-	-	-	-	-	2	-		
	商品券	26	1	1	1	-	-	-	-	-	-	15	3		
	乗車券	12	-	-	-	-	-	-	-	-	1	10	1		
	その他の有価証券	13	-	-	-	-	-	-	-	1	1	6	2		

注1 財産犯のうち、強盗・恐喝・窃盗・詐欺・横領・占有離脱物横領について記入してある。

2 解決事件を除く。

3 現金又は不動産（土地及び建物）の被害及び被害なしの件数は除かれている。

41 財産犯 現金以外の被害品別 主たる盗品等の処分先別 検挙件数（発生地計上方式）（2）

現金以外の被害品	総数	質屋	古物商	商品券等 換金業者	金融業者	故買屋	修理加 工業者	金属屑 回収業者	インターネット オークション	インターネット・ショッ ピング*（フリマ ケットを含む）	その他	自己所持 自己消費	廃放 棄置	不明
預金通帳・預金証書	71	-	2	-	-	-	-	-	-	-	13	32	13	11
外国通貨	3	1	-	-	-	-	-	-	-	-	-	-	1	1
運転免許証	199	1	2	-	-	-	-	-	-	-	2	140	47	7
健康保険証	80	-	1	-	-	-	-	-	-	-	1	57	17	4
パスポート	2	-	1	-	-	-	-	-	-	-	-	1	-	-
マイナンバーカード	36	1	-	-	-	-	-	-	-	-	1	25	8	1
身分証明書	30	-	1	-	-	1	-	-	-	-	2	23	3	-
美術・骨とう品 （銃砲刀剣類を除く）	絵画	-	-	-	-	-	-	-	-	-	-	-	-	-
	彫刻	-	-	-	-	-	-	-	-	-	-	-	-	-
	その他	2	-	-	-	-	-	-	-	-	-	1	1	-
金属類（銅板、銅線、溝蓋・マンホール等）	72	-	19	-	-	1	-	26	1	1	2	19	3	-
貴金属・宝石等	149	17	26	-	-	-	-	-	-	-	4	64	4	34
時計類	71	10	16	-	-	-	-	-	-	2	-	29	3	11
農作物	76	-	-	-	-	-	-	-	-	-	-	76	-	-
衣料品類	484	7	30	-	-	-	-	-	3	4	12	386	35	7
食料品類	2,660	4	11	-	-	-	1	-	1	2	30	2,590	17	4
化粧品類	309	-	3	-	-	4	-	-	45	10	9	222	11	5
医薬品	155	-	-	-	-	4	-	-	1	12	12	118	4	4
書籍	194	3	27	-	-	-	-	-	-	3	2	153	4	2
バッグ・財布類	693	24	33	-	-	2	-	-	1	-	8	499	100	26
その他の被害品	1,924	23	111	3	-	13	1	13	36	8	44	1,531	85	56

注1 財産犯のうち、強盗・恐喝・窃盗・詐欺・横領・占有離脱物横領について記入してある。

2 解決事件を除く。

3 現金又は不動産（土地及び建物）の被害及び被害なしの件数は除かれている。

42 罪種別 被疑者の犯行（非行）府県数別 検挙人員

罪種	総 数					う ち) 少 年									
	総 数	1 県	2 県		3 県 以 上			総 数	1 県	2 県		3 県 以 上			
			1 管 区	2 管 区	1 管 区	2 管 区	3 管 区 以 上			1 管 区	2 管 区	1 管 区	2 管 区	3 管 区 以 上	
刑法犯総数	12,298	12,172	38	40	5	19	24	1,445	1,438	1	5	-	-	1	-
凶悪犯	291	285	2	3	-	-	1	41	41	-	-	-	-	-	-
殺人	54	54	-	-	-	-	-	5	5	-	-	-	-	-	-
殺人	48	48	-	-	-	-	-	3	3	-	-	-	-	-	-
嬰兒殺	1	1	-	-	-	-	-	-	-	-	-	-	-	-	-
組織的殺人	-	-	-	-	-	-	-	-	-	-	-	-	-	-	-
組織的嬰兒殺	-	-	-	-	-	-	-	-	-	-	-	-	-	-	-
殺人予備	3	3	-	-	-	-	-	1	1	-	-	-	-	-	-
自殺関与・同意殺人	2	2	-	-	-	-	-	1	1	-	-	-	-	-	-
強盗	79	76	-	2	-	-	1	14	14	-	-	-	-	-	-
強盗殺人	-	-	-	-	-	-	-	-	-	-	-	-	-	-	-
強盗傷人	43	41	-	1	-	-	1	7	7	-	-	-	-	-	-
強盗・不同意性交等	5	5	-	-	-	-	-	-	-	-	-	-	-	-	-
強盗・準強盗	31	30	-	1	-	-	-	7	7	-	-	-	-	-	-
放火	38	38	-	-	-	-	-	4	4	-	-	-	-	-	-
不同意性交等	120	117	2	1	-	-	-	18	18	-	-	-	-	-	-
粗暴犯	3,032	3,021	7	-	-	2	2	210	210	-	-	-	-	-	-
凶器準備集合	-	-	-	-	-	-	-	-	-	-	-	-	-	-	-
暴行	1,488	1,486	2	-	-	-	-	58	58	-	-	-	-	-	-
傷害	1,183	1,178	2	-	-	2	1	116	116	-	-	-	-	-	-
うち) 傷害致死	3	3	-	-	-	-	-	-	-	-	-	-	-	-	-
脅迫	268	264	3	-	-	-	1	7	7	-	-	-	-	-	-
恐喝	93	93	-	-	-	-	-	29	29	-	-	-	-	-	-
窃盗犯	5,780	5,731	17	11	3	9	9	819	818	-	1	-	-	-	-
侵入盗	344	323	4	2	1	7	7	17	17	-	-	-	-	-	-
乗り物盗	561	554	-	6	-	-	1	278	277	-	1	-	-	-	-
非侵入盗	4,875	4,854	13	3	2	2	1	524	524	-	-	-	-	-	-
知能犯	919	867	9	23	2	8	10	48	45	-	2	-	-	1	-
詐欺	729	681	8	22	-	8	10	41	38	-	2	-	-	1	-
横領	101	101	-	-	-	-	-	1	1	-	-	-	-	-	-
横領	67	67	-	-	-	-	-	-	-	-	-	-	-	-	-
業務上横領	34	34	-	-	-	-	-	1	1	-	-	-	-	-	-
偽造	85	81	1	1	2	-	-	6	6	-	-	-	-	-	-
うち) 通貨偽造	1	1	-	-	-	-	-	-	-	-	-	-	-	-	-
うち) 文書偽造	80	76	1	1	2	-	-	6	6	-	-	-	-	-	-
うち) 支払用カード偽造	-	-	-	-	-	-	-	-	-	-	-	-	-	-	-
うち) 有価証券偽造	1	1	-	-	-	-	-	-	-	-	-	-	-	-	-
汚職	1	1	-	-	-	-	-	-	-	-	-	-	-	-	-
うち) 賄賂	-	-	-	-	-	-	-	-	-	-	-	-	-	-	-
あっせん利得処罰法	-	-	-	-	-	-	-	-	-	-	-	-	-	-	-
背任	3	3	-	-	-	-	-	-	-	-	-	-	-	-	-
風俗犯	393	390	-	2	-	-	1	37	36	-	1	-	-	-	-
賭博	28	28	-	-	-	-	-	2	2	-	-	-	-	-	-
わいせつ	306	303	-	2	-	-	1	31	30	-	1	-	-	-	-
うち) 不同意わいせつ	209	207	-	1	-	-	1	18	18	-	-	-	-	-	-
うち) 公然わいせつ	78	78	-	-	-	-	-	5	5	-	-	-	-	-	-
うち) 面会要求等	1	1	-	-	-	-	-	1	1	-	-	-	-	-	-
性的姿態撮影等処罰法	59	59	-	-	-	-	-	4	4	-	-	-	-	-	-
その他	1,883	1,878	3	1	-	-	1	290	288	1	1	-	-	-	-
うち) 占有離脱物横領	839	839	-	-	-	-	-	145	145	-	-	-	-	-	-
うち) 公務執行妨害	114	114	-	-	-	-	-	5	5	-	-	-	-	-	-
うち) 住居侵入	178	178	-	-	-	-	-	30	30	-	-	-	-	-	-
うち) 逮捕監禁	23	23	-	-	-	-	-	1	1	-	-	-	-	-	-
うち) 略取誘拐・人身売買	39	37	2	-	-	-	-	6	6	-	-	-	-	-	-
うち) 盗品等	101	100	-	1	-	-	-	39	38	-	1	-	-	-	-
うち) 器物損壊等	302	302	-	-	-	-	-	29	29	-	-	-	-	-	-

注 警視庁及び北海道警察の区域は、それぞれ一つの管区警察局長の管轄区域とみなしている。

43 窃盗犯 手口別 被疑者の犯行（非行）府県数別 検挙人員

手 口	総 数							う ち) 少 年						
	総 数	1 県	2 県		3 県 以 上			総 数	1 県	2 県		3 県 以 上		
			1 管 区	2 管 区	1 管 区	2 管 区	3 管 区 以 上			1 管 区	2 管 区	1 管 区	2 管 区	3 管 区 以 上
総数	5,780	5,731	17	11	3	9	9	819	818	-	1	-	-	-
侵入盗	344	323	4	2	1	7	7	17	17	-	-	-	-	-
空き巣	97	89	2	-	-	3	3	7	7	-	-	-	-	-
忍込み	23	23	-	-	-	-	-	-	-	-	-	-	-	-
居空き	10	9	-	-	-	1	-	-	-	-	-	-	-	-
A T M破り	1	1	-	-	-	-	-	-	-	-	-	-	-	-
金庫破り	7	6	-	-	-	-	1	-	-	-	-	-	-	-
旅館荒し	3	3	-	-	-	-	-	-	-	-	-	-	-	-
官公署荒し	1	1	-	-	-	-	-	-	-	-	-	-	-	-
学校荒し	3	3	-	-	-	-	-	-	-	-	-	-	-	-
病院荒し	2	1	-	-	1	-	-	-	-	-	-	-	-	-
給油所荒し	-	-	-	-	-	-	-	-	-	-	-	-	-	-
事務所荒し	28	27	-	-	-	1	-	-	-	-	-	-	-	-
出店荒し	44	42	-	1	-	-	1	2	2	-	-	-	-	-
工場荒し	8	8	-	-	-	-	-	-	-	-	-	-	-	-
更衣室荒し	7	6	-	-	-	-	1	2	2	-	-	-	-	-
倉庫荒し	57	55	1	-	-	-	1	4	4	-	-	-	-	-
その他	53	49	1	1	-	2	-	2	2	-	-	-	-	-
乗り物盗	561	554	-	6	-	-	1	278	277	-	1	-	-	-
自動車盗	61	56	-	4	-	-	1	8	8	-	-	-	-	-
オートバイ盗	75	74	-	1	-	-	-	68	67	-	1	-	-	-
自転車盗	425	424	-	1	-	-	-	202	202	-	-	-	-	-
非侵入盗	4,875	4,854	13	3	2	2	1	524	524	-	-	-	-	-
職権盗	16	11	2	-	-	2	1	3	3	-	-	-	-	-
慶弔盗	-	-	-	-	-	-	-	-	-	-	-	-	-	-
追出し盗	-	-	-	-	-	-	-	-	-	-	-	-	-	-
買物盗	21	21	-	-	-	-	-	5	5	-	-	-	-	-
訪問盗	21	20	-	1	-	-	-	5	5	-	-	-	-	-
払出盗	19	16	2	1	-	-	-	1	1	-	-	-	-	-
A T Mねらい	-	-	-	-	-	-	-	-	-	-	-	-	-	-
窓口ねらい	-	-	-	-	-	-	-	-	-	-	-	-	-	-
途中ねらい	1	1	-	-	-	-	-	-	-	-	-	-	-	-
室内ねらい	3	3	-	-	-	-	-	-	-	-	-	-	-	-
客室ねらい	-	-	-	-	-	-	-	-	-	-	-	-	-	-
病室ねらい	-	-	-	-	-	-	-	-	-	-	-	-	-	-
ひったくり	8	8	-	-	-	-	-	1	1	-	-	-	-	-
すり	4	4	-	-	-	-	-	-	-	-	-	-	-	-
置き	129	129	-	-	-	-	-	15	15	-	-	-	-	-
仮睡者ねらい	4	4	-	-	-	-	-	1	1	-	-	-	-	-
車上ねらい	67	67	-	-	-	-	-	6	6	-	-	-	-	-
部品ねらい	29	29	-	-	-	-	-	16	16	-	-	-	-	-
脱衣場ねらい	13	13	-	-	-	-	-	-	-	-	-	-	-	-
自動販売機ねらい	3	3	-	-	-	-	-	-	-	-	-	-	-	-
色情ねらい	30	30	-	-	-	-	-	8	8	-	-	-	-	-
工事場ねらい	15	15	-	-	-	-	-	-	-	-	-	-	-	-
万引き	3,253	3,242	8	1	2	-	-	391	391	-	-	-	-	-
職場ねらい	179	179	-	-	-	-	-	21	21	-	-	-	-	-
同居ねらい	16	16	-	-	-	-	-	2	2	-	-	-	-	-
さい銭ねらい	36	36	-	-	-	-	-	-	-	-	-	-	-	-
その他	1,008	1,007	1	-	-	-	-	49	49	-	-	-	-	-

注 42表の脚注参照。

44 犯罪供用物別 特定罪種・事件種別 検挙件数(1)

犯罪供用物	総数		うち) 殺人		うち) 強盗		うち) 不同意性交等		うち) 凶器準備集合		うち) 暴行		うち) 傷害		うち) 脅迫		うち) 恐喝		うち) 公務執行妨害		
	暴力団等事件		暴力団等事件		暴力団等事件		暴力団等事件		暴力団等事件		暴力団等事件		暴力団等事件		暴力団等事件		暴力団等事件		暴力団等事件		
実件数	総数	14,487	758	51	1	73	3	126	2	-	-	1,532	41	1,093	67	301	32	65	23	150	14
犯罪供用物	あり	2,434	360	43	1	23	-	8	1	-	-	82	3	160	8	153	3	7	1	21	4
	なし	12,053	398	8	-	50	3	118	1	-	-	1,450	38	933	59	148	29	58	22	129	10
犯罪供用物	銃砲	1	-	-	-	-	-	-	-	-	-	-	-	-	-	-	-	-	-	-	-
	拳銃	-	-	-	-	-	-	-	-	-	-	-	-	-	-	-	-	-	-	-	-
	ライフル銃	-	-	-	-	-	-	-	-	-	-	-	-	-	-	-	-	-	-	-	-
	散弾銃	-	-	-	-	-	-	-	-	-	-	-	-	-	-	-	-	-	-	-	-
	空気銃	-	-	-	-	-	-	-	-	-	-	-	-	-	-	-	-	-	-	-	-
	準空気銃	-	-	-	-	-	-	-	-	-	-	-	-	-	-	-	-	-	-	-	-
	その他の銃砲	1	-	-	-	-	-	-	-	-	-	-	-	-	-	-	-	-	-	-	-
	クロスボウ	-	-	-	-	-	-	-	-	-	-	-	-	-	-	-	-	-	-	-	-
犯罪供用物	刀剣類・刃物類	229	4	23	1	13	-	2	1	-	-	15	-	35	1	108	-	-	-	7	-
	日本刀	1	-	-	-	-	-	-	-	-	-	-	-	-	-	1	-	-	-	-	-
	あいくち	-	-	-	-	-	-	-	-	-	-	-	-	-	-	-	-	-	-	-	-
	飛び出しナイフ	-	-	-	-	-	-	-	-	-	-	-	-	-	-	-	-	-	-	-	-
	その他の刀剣類	1	-	-	-	-	-	-	-	-	-	-	-	-	-	1	-	-	-	-	-
	ナイフ類	26	1	5	-	1	-	-	-	-	-	-	-	4	1	14	-	-	-	1	-
	包丁類	146	2	17	1	9	-	1	1	-	-	13	-	20	-	78	-	-	-	6	-
	はさみ	23	-	-	-	-	-	-	-	-	-	2	-	5	-	5	-	-	-	-	-
	小刀・かみそり	2	-	-	-	-	-	-	-	-	-	-	-	1	-	-	-	-	-	-	-
	その他の刃物類	30	1	1	-	3	-	1	-	-	-	-	-	5	-	9	-	-	-	-	-
犯罪供用物	模造	5	1	-	-	-	-	-	-	-	-	-	-	2	1	3	-	-	-	-	-
	模造拳銃	-	-	-	-	-	-	-	-	-	-	-	-	-	-	-	-	-	-	-	-
	模擬銃器	-	-	-	-	-	-	-	-	-	-	-	-	-	-	-	-	-	-	-	-
	模造刀剣類	5	1	-	-	-	-	-	-	-	-	-	-	2	1	3	-	-	-	-	-
犯罪供用物	工具類	904	287	3	-	3	-	-	-	-	-	1	-	6	-	2	-	-	-	2	1
	ドライバー	338	87	-	-	-	-	-	-	-	-	-	-	-	-	-	-	-	-	1	1
	パール	276	93	1	-	2	-	-	-	-	-	-	-	1	-	1	-	-	-	1	-
	ペンチ・スパナ類	38	8	-	-	1	-	-	-	-	-	-	-	-	-	-	-	-	-	-	-
	のこぎり	1	-	-	-	-	-	-	-	-	-	-	-	-	-	-	-	-	-	-	-
	ガラス切り	13	-	-	-	-	-	-	-	-	-	-	-	-	-	-	-	-	-	-	-
	ハンマー	19	-	1	-	-	-	-	-	-	-	-	-	2	-	-	-	-	-	-	-
	その他	219	99	1	-	-	-	-	-	-	-	1	-	3	-	1	-	-	-	-	-

注 解決事件を除く。

44 犯罪供用物別 特定罪種・事件種別 検挙件数(2)

犯罪供用物	総数		うち) 殺人		うち) 強盗		うち) 不同意性交等		うち) 凶器準備集合		うち) 暴行		うち) 傷害		うち) 脅迫		うち) 恐喝		うち) 公務執行妨害		
	暴力団等事件		暴力団等事件		暴力団等事件		暴力団等事件		暴力団等事件		暴力団等事件		暴力団等事件		暴力団等事件		暴力団等事件		暴力団等事件		
犯罪	毒劇物(薬)	3	-	-	-	1	-	1	-	-	-	-	-	-	-	-	-	-	-	-	
	青酸剤	-	-	-	-	-	-	-	-	-	-	-	-	-	-	-	-	-	-	-	
	農薬剤	-	-	-	-	-	-	-	-	-	-	-	-	-	-	-	-	-	-	-	
	麻酔剤	-	-	-	-	-	-	-	-	-	-	-	-	-	-	-	-	-	-	-	
	催眠剤	3	-	-	-	1	-	1	-	-	-	-	-	-	-	-	-	-	-	-	
	その他の毒劇物(薬)	-	-	-	-	-	-	-	-	-	-	-	-	-	-	-	-	-	-	-	
供用物	火薬・爆薬類	1	-	-	-	-	-	-	-	-	-	-	-	-	-	-	-	-	-	-	
	火薬	1	-	-	-	-	-	-	-	-	-	-	-	-	-	-	-	-	-	-	
	爆薬	ダイナマイト	-	-	-	-	-	-	-	-	-	-	-	-	-	-	-	-	-	-	-
		その他	-	-	-	-	-	-	-	-	-	-	-	-	-	-	-	-	-	-	-
	手りゅう弾・実包等	-	-	-	-	-	-	-	-	-	-	-	-	-	-	-	-	-	-	-	
別件数	危険物	9	-	-	-	-	-	-	-	-	-	-	-	-	-	-	-	-	-	-	
	高压ガス・都市ガス	1	-	-	-	-	-	-	-	-	-	-	-	-	-	-	-	-	-	-	
	消防法上の危険物	8	-	-	-	-	-	-	-	-	-	-	-	-	-	-	-	-	-	-	
	放射性物質	-	-	-	-	-	-	-	-	-	-	-	-	-	-	-	-	-	-	-	
	その他	1,282	68	17	-	6	-	5	-	-	-	66	3	117	6	40	3	7	1	12	3
数	スタンガン	-	-	-	-	-	-	-	-	-	-	-	-	-	-	-	-	-	-	-	
	クロスボウ以外の弓	-	-	-	-	-	-	-	-	-	-	-	-	-	-	-	-	-	-	-	
	エアソフトガン	1	-	-	-	1	-	-	-	-	-	-	-	-	-	-	-	-	-	-	
	ロープ・ひも類	6	-	4	-	-	-	-	-	-	-	-	-	-	-	-	-	-	-	-	
	スプレー	30	1	-	-	-	-	-	-	-	1	-	1	1	-	-	-	-	-	-	
	ガムテープ	1	-	-	-	-	-	-	-	-	-	-	-	-	-	-	-	-	-	-	
	玩具の拳銃(エアソフトガンを除く)	2	-	-	-	1	-	-	-	-	-	-	-	1	-	-	-	-	-	-	
	鉄器・こん棒類	7	-	-	-	1	-	-	-	-	1	-	4	-	-	-	-	-	-	-	
	その他	1,235	67	13	-	3	-	5	-	-	-	64	3	112	5	39	3	7	1	12	3

注 解決事件を除く。

45 罪種別 犯行の直接の動機・原因別 検挙件数（総数表）

罪種	総数	生活困窮	保険金 目当て	遊興費 充当	債務返済	職業的 犯罪	一時的 盗	対象物自 体の所有 消費目的	その他の 利欲	介護・看 病疲れ	子育ての 悩み	痴情	怨恨	憤怒	性的欲求	服従迎合	遊び、心 好スリル	自己顕示	薬物の用		異常めい てい・精 神障害等	ぱちんこ 依存	ギャンブル 依存	その他	動機不明
																			注1)	注2)					
刑法犯総数	15,230	2,169	8	1,326	127	70	126	5,450	589	6	19	51	210	2,953	811	9	157	31	5	50	24	68	656	315	
凶悪犯	288	16	-	9	1	-	1	22	5	-	1	2	13	35	125	-	4	-	5	5	-	-	29	20	
殺人	51	1	-	-	-	-	-	-	-	-	1	1	9	23	-	-	-	-	1	-	-	-	12	3	
殺人	45	1	-	-	-	-	-	-	-	-	-	1	8	22	-	-	-	-	1	-	-	-	9	3	
嬰兒殺	1	-	-	-	-	-	-	-	-	-	1	-	-	-	-	-	-	-	-	-	-	-	-	-	
組織的殺人	-	-	-	-	-	-	-	-	-	-	-	-	-	-	-	-	-	-	-	-	-	-	-	-	
組織的嬰兒殺	-	-	-	-	-	-	-	-	-	-	-	-	-	-	-	-	-	-	-	-	-	-	-	-	
殺人予備	3	-	-	-	-	-	-	-	-	-	-	-	1	1	-	-	-	-	-	-	-	-	1	-	
自殺関与・同意殺人	2	-	-	-	-	-	-	-	-	-	-	-	-	-	-	-	-	-	-	-	-	-	2	-	
強盗	73	15	-	9	1	-	1	22	2	-	-	-	-	4	1	-	-	-	1	-	-	-	6	11	
強盗殺人	-	-	-	-	-	-	-	-	-	-	-	-	-	-	-	-	-	-	-	-	-	-	-	-	
強盗傷人	36	6	-	2	-	-	1	14	2	-	-	-	-	3	-	-	-	-	-	-	-	-	2	6	
強盗・不同意性交等	1	-	-	-	-	-	-	-	-	-	-	-	-	-	1	-	-	-	-	-	-	-	-	-	
強盗・準強盗	36	9	-	7	1	-	-	8	-	-	-	-	-	1	-	-	-	-	1	-	-	-	4	5	
放火	38	-	-	-	-	-	-	-	3	-	-	1	4	8	-	-	-	-	3	-	-	-	11	5	
不同意性交等	126	-	-	-	-	-	-	-	-	-	-	-	-	-	124	-	1	-	-	-	-	-	-	1	
粗暴犯	2,991	1	-	18	8	2	-	10	22	4	14	25	84	2,511	32	2	19	9	-	14	-	-	151	65	
凶器準備集合	-	-	-	-	-	-	-	-	-	-	-	-	-	-	-	-	-	-	-	-	-	-	-	-	
暴行	1,532	1	-	-	1	-	-	1	3	1	7	5	18	1,348	22	-	8	3	-	7	-	-	82	25	
傷害	1,093	-	-	-	1	-	-	-	3	3	7	8	22	940	2	2	9	5	-	3	-	-	56	32	
うち) 傷害致死	4	-	-	-	-	-	-	-	-	-	-	-	-	4	-	-	-	-	-	-	-	-	-	-	
脅迫	301	-	-	-	1	1	-	1	5	-	-	11	41	212	8	-	1	-	-	4	-	-	11	5	
恐喝	65	-	-	18	5	1	-	8	11	-	-	1	3	11	-	-	1	1	-	-	-	-	2	3	
窃盗犯	8,190	1,710	-	971	66	52	93	4,449	345	1	1	7	14	12	135	-	44	4	-	4	19	44	112	107	
侵入盗	1,004	275	-	457	19	31	1	83	26	-	-	5	3	2	50	-	1	-	-	1	2	6	12	30	
乗り物盗	742	36	-	71	1	4	34	537	22	-	-	-	1	-	-	-	5	1	-	1	-	-	14	15	
非侵入盗	6,444	1,399	-	443	46	17	58	3,829	297	1	1	2	10	10	85	-	38	3	-	2	17	38	86	62	
知能犯	1,116	333	8	220	41	12	1	203	116	-	-	1	1	1	-	1	1	-	1	4	22	118	32		
詐欺	896	301	8	204	36	10	1	145	90	-	-	-	-	1	-	1	-	-	1	3	18	50	27		
横領	113	25	-	11	4	-	-	48	8	-	-	-	-	-	-	-	-	-	-	1	4	11	1		
横領	76	16	-	4	2	-	-	41	4	-	-	-	-	-	-	-	-	-	-	-	-	9	-		
業務上横領	37	9	-	7	2	-	-	7	4	-	-	-	-	-	-	-	-	-	-	1	4	2	1		
偽造	102	7	-	4	1	2	-	9	18	-	-	1	1	-	-	-	1	-	-	-	-	-	54	4	
うち) 通貨偽造	1	-	-	1	-	-	-	-	-	-	-	-	-	-	-	-	-	-	-	-	-	-	-	-	
うち) 文書偽造	96	7	-	3	1	2	-	8	16	-	-	1	1	-	-	-	1	-	-	-	-	-	52	4	
うち) 支払用カード偽造	-	-	-	-	-	-	-	-	-	-	-	-	-	-	-	-	-	-	-	-	-	-	-	-	
うち) 有価証券偽造	1	-	-	-	-	-	-	1	-	-	-	-	-	-	-	-	-	-	-	-	-	-	-	-	
汚職	3	-	-	-	-	-	-	-	1	-	-	-	-	-	-	-	-	-	-	-	-	-	2	-	
うち) 賄賂	1	-	-	-	-	-	-	1	-	-	-	-	-	-	-	-	-	-	-	-	-	-	-	-	
あっせん利得処罰法	-	-	-	-	-	-	-	-	-	-	-	-	-	-	-	-	-	-	-	-	-	-	-	-	
背任	2	-	-	1	-	-	-	-	-	-	-	-	-	-	-	-	-	-	-	-	-	-	1	-	
風俗犯	468	1	-	16	-	1	-	-	4	-	-	1	-	2	417	-	10	2	1	-	-	-	11	2	
賭博	10	-	-	7	-	1	-	-	-	-	-	-	-	-	-	-	2	-	-	-	-	-	-	-	
わいせつ	117	1	-	9	-	-	-	-	3	-	-	-	-	86	-	-	8	1	1	-	-	-	8	-	
うち) 不同意わいせつ	-	-	-	-	-	-	-	-	-	-	-	-	-	-	-	-	-	-	-	-	-	-	-	-	
うち) 公然わいせつ	86	-	-	-	-	-	-	-	-	-	-	-	-	74	-	-	6	-	1	-	-	-	5	-	
うち) 面会要求等	1	-	-	-	-	-	-	-	-	-	-	-	-	1	-	-	-	-	-	-	-	-	-	-	
性的姿勢撮影等処罰法	72	-	-	-	-	-	-	-	1	-	-	1	-	70	-	-	-	-	-	-	-	-	-	-	
その他	2,177	108	-	92	11	3	31	766	97	1	3	15	98	392	102	6	79	16	4	26	1	2	235	89	
うち) 占有離脱物横領	871	46	-	46	3	-	31	672	51	-	-	-	-	-	-	-	3	-	-	1	1	-	14	3	
うち) 公務執行妨害	150	1	-	-	-	-	-	-	-	-	-	1	122	-	-	-	1	1	1	2	-	-	12	9	
うち) 住居侵入	263	26	-	28	1	1	-	3	17	-	1	6	5	6	79	-	15	1	2	6	-	-	52	14	
うち) 逮捕監禁	18	-	-	-	1	-	-	-	-	-	-	2	1	6	3	-	-	-	-	-	-	-	2	3	
うち) 略取誘拐・人身売買	28	1	-	-	-	-	-	-	3	-	1	1	-	2	9	-	1	-	-	-	-	-	10	-	
うち) 盗品等	124	3	-	9	-	1	-	79	9	-	-	-	-	-	-	-	4	-	-	-	-	-	7	10	
うち) 器物損壊等	432	15	-	-	-	1	-	2	9	-	-	4	54	202	11	-	34	8	1	14	-	-	48	29	

注1 「薬物の作用」とは、麻薬、覚醒剤、有機溶剤等の薬物の使用により興奮、幻覚等があることをいう。

注2 「異常めいてい」とは、アルコールの影響により極度の興奮又は錯乱がみられる状態にあることをいう。

注3 解決事件を除く。

45 罪種別 犯行の直接の動機・原因別 検挙件数（女表）

罪種	総数	生活困窮	保険金目当て	遊興費充当	債務返済	職業的犯罪	一時的盗	対象物自体の所有消費目的	その他の利欲	介護・看病疲れ	子育ての悩み	痴情	怒恨	憤	怒	性的欲求	服従迎合	遊び、好奇心	自己顕示	薬物の作用 注1)	異常めいてい・精神障害等 注2)	ばちんこ	ギャンブル依存	その他	動機不明
刑法犯総数	2,670	297	-	129	11	1	28	1,514	130	3	12	5	43	292	4	4	23	5	-	6	1	2	123	37	
凶悪犯	31	5	-	-	-	-	-	5	-	-	1	-	3	10	-	-	1	-	-	1	-	-	4	1	
殺人	12	1	-	-	-	-	-	-	-	-	1	-	3	6	-	-	-	-	-	-	-	-	1	-	
殺人	10	1	-	-	-	-	-	-	-	-	-	-	3	6	-	-	-	-	-	-	-	-	-	-	
嬰兒殺	1	-	-	-	-	-	-	-	-	-	1	-	-	-	-	-	-	-	-	-	-	-	-	-	
組織的殺人	-	-	-	-	-	-	-	-	-	-	-	-	-	-	-	-	-	-	-	-	-	-	-	-	
組織的嬰兒殺	-	-	-	-	-	-	-	-	-	-	-	-	-	-	-	-	-	-	-	-	-	-	-	-	
殺人予備	-	-	-	-	-	-	-	-	-	-	-	-	-	-	-	-	-	-	-	-	-	-	-	-	
自殺関与・同意殺人	1	-	-	-	-	-	-	-	-	-	-	-	-	-	-	-	-	-	-	-	-	-	1	-	
強盗	12	4	-	-	-	-	-	5	-	-	-	-	-	-	-	-	-	-	-	-	-	-	2	1	
強盗殺人	-	-	-	-	-	-	-	-	-	-	-	-	-	-	-	-	-	-	-	-	-	-	-	-	
強盗傷人	7	1	-	-	-	-	-	3	-	-	-	-	-	-	-	-	-	-	-	-	-	-	2	1	
強盗・不同意性交等	-	-	-	-	-	-	-	-	-	-	-	-	-	-	-	-	-	-	-	-	-	-	-	-	
強盗・準強盗	5	3	-	-	-	-	-	2	-	-	-	-	-	-	-	-	-	-	-	-	-	-	-	-	
放火	7	-	-	-	-	-	-	-	-	-	-	-	-	-	4	-	-	-	-	1	-	-	1	-	
不同意性交等	-	-	-	-	-	-	-	-	-	-	-	-	-	-	-	-	-	-	-	-	-	-	-	-	
粗暴犯	303	-	-	-	-	-	-	1	2	1	7	2	15	238	-	-	1	1	-	4	-	-	27	4	
凶器準備集合	-	-	-	-	-	-	-	-	-	-	-	-	-	-	-	-	-	-	-	-	-	-	-	-	
暴行	161	-	-	-	-	-	-	-	-	-	4	1	2	133	-	-	1	-	-	2	-	-	17	1	
傷害	97	-	-	-	-	-	-	-	-	1	3	-	4	74	-	-	-	1	-	2	-	-	9	3	
うち)傷害致死	-	-	-	-	-	-	-	-	-	-	-	-	-	-	-	-	-	-	-	-	-	-	-	-	
脅迫	41	-	-	-	-	-	-	-	-	-	-	1	9	30	-	-	-	-	-	-	-	-	1	-	
恐喝	4	-	-	-	-	-	-	1	2	-	-	-	-	1	-	-	-	-	-	-	-	-	-	-	
窃盗犯	1,882	215	-	63	6	1	26	1,413	82	1	1	-	5	2	-	-	15	1	-	1	1	1	26	22	
侵入盗	27	7	-	2	5	-	-	6	1	-	-	-	1	1	-	-	-	-	-	-	-	-	2	2	
乗り物盗	37	1	-	-	-	-	5	29	-	-	-	-	-	-	-	-	-	-	-	-	-	-	2	-	
非侵入盗	1,818	207	-	61	1	1	21	1,378	81	1	1	-	4	1	-	-	15	1	-	1	1	1	22	20	
知能犯	202	62	-	55	5	-	-	28	28	-	-	-	-	1	-	-	-	-	-	-	-	-	19	4	
詐欺	163	56	-	52	3	-	-	22	19	-	-	-	-	1	-	-	-	-	-	-	-	-	6	4	
横領	15	5	-	2	1	-	-	3	2	-	-	-	-	-	-	-	-	-	-	-	-	-	2	-	
横領	6	1	-	-	1	-	-	2	-	-	-	-	-	-	-	-	-	-	-	-	-	-	2	-	
業務上横領	9	4	-	2	-	-	-	1	2	-	-	-	-	-	-	-	-	-	-	-	-	-	-	-	
偽造	24	1	-	1	1	-	-	3	7	-	-	-	-	-	-	-	-	-	-	-	-	-	11	-	
うち)通貨偽造	1	-	-	1	-	-	-	-	-	-	-	-	-	-	-	-	-	-	-	-	-	-	-	-	
うち)文書偽造	22	1	-	-	1	-	-	3	6	-	-	-	-	-	-	-	-	-	-	-	-	-	11	-	
うち)支払用カード偽造	-	-	-	-	-	-	-	-	-	-	-	-	-	-	-	-	-	-	-	-	-	-	-	-	
うち)有価証券偽造	-	-	-	-	-	-	-	-	-	-	-	-	-	-	-	-	-	-	-	-	-	-	-	-	
汚職	-	-	-	-	-	-	-	-	-	-	-	-	-	-	-	-	-	-	-	-	-	-	-	-	
うち)賄賂	-	-	-	-	-	-	-	-	-	-	-	-	-	-	-	-	-	-	-	-	-	-	-	-	
あっせん利得処罰法	-	-	-	-	-	-	-	-	-	-	-	-	-	-	-	-	-	-	-	-	-	-	-	-	
背任	-	-	-	-	-	-	-	-	-	-	-	-	-	-	-	-	-	-	-	-	-	-	-	-	
風俗犯	13	-	-	2	-	-	-	-	1	-	-	-	-	-	3	-	-	2	-	-	-	-	4	1	
賭博	-	-	-	-	-	-	-	-	-	-	-	-	-	-	-	-	-	-	-	-	-	-	-	-	
わいせつ	8	-	-	2	-	-	-	-	-	-	-	-	-	-	2	-	-	1	-	-	-	-	3	-	
うち)不同意わいせつ	-	-	-	-	-	-	-	-	-	-	-	-	-	-	-	-	-	-	-	-	-	-	-	-	
うち)公然わいせつ	-	-	-	-	-	-	-	-	-	-	-	-	-	-	-	-	-	-	-	-	-	-	-	-	
うち)面会要求等	-	-	-	-	-	-	-	-	-	-	-	-	-	-	-	-	-	-	-	-	-	-	-	-	
性的姿態撮影等処罰法	1	-	-	-	-	-	-	-	1	-	-	-	-	-	-	-	-	-	-	-	-	-	-	-	
その他	239	15	-	9	-	-	2	67	17	1	3	3	20	41	1	4	6	1	-	-	-	1	43	5	
うち)占有離脱物横領	90	10	-	5	-	-	2	57	12	-	-	-	-	-	-	-	1	-	-	-	-	-	3	-	
うち)公務執行妨害	15	-	-	-	-	-	-	-	-	-	-	-	-	12	-	-	-	-	-	-	-	-	3	-	
うち)住居侵入	16	1	-	1	-	-	-	1	1	-	1	-	1	-	-	-	2	-	-	-	-	-	7	1	
うち)逮捕監禁	-	-	-	-	-	-	-	-	-	-	-	-	-	-	-	-	-	-	-	-	-	-	-	-	
うち)略取誘拐・人身売買	8	-	-	-	-	-	-	-	-	-	1	-	-	-	1	-	-	-	-	-	-	-	6	-	
うち)盗品等	14	-	-	2	-	-	-	9	1	-	-	-	-	-	-	-	2	-	-	-	-	-	-	-	
うち)器物損壊等	40	-	-	-	-	-	-	-	1	-	-	1	10	21	-	-	2	1	-	-	-	-	3	1	

注1 「薬物の作用」とは、麻薬、覚醒剤、有機溶剤等の薬物の使用により興奮、幻覚等があることをいう。
 注2 「異常めいてい」とは、アルコールの影響により極度の興奮又は錯乱がみられる状態にあることをいう。
 注3 解決事件を除く。

46 罪種別 犯行時の職業別 検挙人員(1)

罪種	総数	自営業・家族従業者注1)							被雇用者・勤め人												
		農・林・漁	販売店主	飲食店主	土木建築自営	不動産業自営	製造業自営	その他の自営業主	専門技術職					管理的職業		事務職員	販売従事者				
									教員	医療従事者注2)	芸術家・プロスポーツ選手	弁護士	情報処理技術者	その他専門技術職	議員・知事・課長以上の公務員注3)		会社の役員	会社等の部長	事務員	販売店員	外交員・セールスマン
刑法犯総数	12,298	36	36	98	245	19	24	502	34	77	2	5	16	77	7	122	26	119	171	59	7
凶悪犯	291	3	1	1	4	1	-	18	1	3	-	-	1	1	-	7	2	4	3	4	-
殺人	54	-	-	-	-	-	-	4	-	1	-	-	-	-	-	3	-	1	1	1	-
殺人	48	-	-	-	-	-	-	3	-	1	-	-	-	-	-	2	-	1	1	1	-
嬰兒殺	1	-	-	-	-	-	-	-	-	-	-	-	-	-	-	-	-	-	-	-	-
組織的殺人	-	-	-	-	-	-	-	-	-	-	-	-	-	-	-	-	-	-	-	-	-
組織的嬰兒殺	-	-	-	-	-	-	-	-	-	-	-	-	-	-	-	-	-	-	-	-	-
殺人予備	3	-	-	-	-	-	-	1	-	-	-	-	-	-	-	1	-	-	-	-	-
自殺関与・同意殺人	2	-	-	-	-	-	-	-	-	-	-	-	-	-	-	-	-	-	-	-	-
強盗	79	1	-	-	1	-	-	3	-	-	-	-	-	-	-	2	-	1	-	-	-
強盗殺人	-	-	-	-	-	-	-	-	-	-	-	-	-	-	-	-	-	-	-	-	-
強盗傷入	43	-	-	-	1	-	-	2	-	-	-	-	-	-	-	2	-	-	-	-	-
強盗・不同意性交等	5	-	-	-	-	-	-	1	-	-	-	-	-	-	-	-	-	-	-	-	-
強盗・準強盗	31	1	-	-	-	-	-	-	-	-	-	-	-	-	-	-	-	1	-	-	-
放火	38	1	-	-	-	-	-	1	-	-	-	-	-	-	-	1	-	-	1	1	-
不同意性交等	120	1	1	1	3	1	-	10	1	2	-	-	1	1	-	1	2	2	1	2	-
粗暴犯	3,032	15	16	48	123	6	13	203	14	17	1	2	6	28	3	40	7	24	35	14	5
凶器準備集合	-	-	-	-	-	-	-	-	-	-	-	-	-	-	-	-	-	-	-	-	-
暴行	1,488	8	11	17	60	3	9	99	7	8	1	1	4	16	2	20	4	12	22	8	2
傷害	1,183	7	2	29	49	2	4	79	6	7	-	1	2	10	1	17	2	9	12	5	3
うち) 傷害致死	3	-	-	-	1	-	-	-	-	-	-	-	-	-	-	-	-	-	-	-	-
脅迫	268	-	3	2	11	1	-	20	1	1	-	-	-	2	-	2	-	3	1	1	-
恐喝	93	-	-	-	3	-	-	5	-	1	-	-	-	-	-	1	1	-	-	-	-
窃盗犯	5,780	9	8	29	53	5	8	119	8	32	1	-	5	26	-	20	3	55	84	16	-
侵入盗	344	-	-	1	19	-	1	18	1	1	-	-	-	-	-	3	-	4	5	2	-
乗り物盗	561	-	2	1	4	-	1	10	-	4	-	-	-	2	-	-	-	2	3	1	-
非侵入盗	4,875	9	6	27	30	5	6	91	7	27	1	-	5	24	-	17	3	49	76	13	-
知能犯	919	1	5	3	22	2	-	61	2	10	-	1	1	7	-	20	4	19	20	10	-
詐欺	729	1	4	3	17	1	-	50	1	8	-	-	1	6	-	15	4	7	12	6	-
横領	101	-	-	-	3	1	-	6	-	-	-	1	-	1	-	3	-	8	5	2	-
横領	67	-	-	-	3	-	-	6	-	-	-	-	-	1	-	1	-	-	1	1	-
業務上横領	34	-	-	-	-	1	-	-	-	-	-	1	-	-	-	2	-	8	4	1	-
偽造	85	-	1	-	2	-	-	5	1	2	-	-	-	-	-	1	-	4	3	2	-
うち) 通貨偽造	1	-	-	-	-	-	-	-	-	-	-	-	-	-	-	-	-	-	-	-	-
うち) 文書偽造	80	-	1	-	2	-	-	4	1	1	-	-	-	-	-	1	-	4	2	2	-
うち) 支払用カード偽造	-	-	-	-	-	-	-	-	-	-	-	-	-	-	-	-	-	-	-	-	-
うち) 有価証券偽造	1	-	-	-	-	-	-	1	-	-	-	-	-	-	-	-	-	-	-	-	-
汚職	1	-	-	-	-	-	-	-	-	-	-	-	-	-	-	-	-	-	-	-	-
うち) 賄賂	-	-	-	-	-	-	-	-	-	-	-	-	-	-	-	-	-	-	-	-	-
あつせん利得処罰法	-	-	-	-	-	-	-	-	-	-	-	-	-	-	-	-	-	-	-	-	-
背任	3	-	-	-	-	-	-	-	-	-	-	-	-	-	-	1	-	-	-	-	-
風俗犯	393	-	1	8	7	2	-	24	4	5	-	-	-	4	1	9	3	3	9	8	-
賭博	28	-	-	2	2	-	-	2	1	-	-	-	-	-	-	1	-	-	2	-	-
わいせつ	305	-	1	6	4	2	-	20	3	5	-	-	-	2	1	8	3	2	6	7	-
うち) 不同意わいせつ	209	-	1	5	3	1	-	19	3	5	-	-	-	1	1	7	2	2	5	4	-
うち) 公然わいせつ	78	-	-	1	-	1	-	1	-	-	-	-	-	-	-	-	1	-	1	3	-
うち) 面会要求等	1	-	-	-	-	-	-	-	-	-	-	-	-	-	-	-	-	-	-	-	-
性的姿態撮影等処罰法	59	-	-	-	1	-	-	2	-	-	-	-	-	2	-	-	-	1	1	1	-
その他	1,883	8	5	9	36	3	3	77	5	10	-	2	3	11	3	26	7	14	20	7	2
うち) 占有離脱物横領	839	2	-	4	9	1	1	22	3	-	-	-	-	5	1	4	1	4	9	3	1
うち) 公務執行妨害	114	-	-	2	5	-	-	7	-	-	-	-	-	1	-	5	-	-	-	1	-
うち) 住居侵入	178	2	-	-	3	-	-	2	1	1	-	-	-	1	1	-	2	1	3	-	-
うち) 逮捕監禁	23	-	-	-	-	-	-	3	-	-	-	-	-	-	-	-	-	-	-	1	-
うち) 略取誘拐・人身売買	39	-	-	-	-	1	-	2	-	1	-	1	-	-	-	2	-	1	-	-	-
うち) 盗品等	101	-	1	1	4	-	-	4	-	-	-	-	-	-	-	-	-	-	1	-	-
うち) 器物損壊等	302	-	-	1	5	-	-	16	-	-	-	-	1	2	-	3	-	5	3	2	-

46 罪種別 犯行時の職業別 検挙人員(2)

罪種	被雇用者																				勤め人			
	サービス従事者						技能工						保安従事者		通信運輸従事者		労務作業			その他				
	美容師 理容師	調理人 バーテンダー	飲食店 店員	ホステス ホスト	遊技場 店員	その他の サービス職	建設職 配管工	輸送 精密機	機械工 (輸送・精密を除く)	金加工	属工	食品製造 食品工	その他の 技能工	警察官・ 自衛官・ 消防士等	その他の 保安従事者 (注4)	運輸 従事者	通信 従事者	土木建設 労務業者	運送 労務業者	搬送 その他の 労務業者	その他			
刑法犯総数	30	23	188	76	12	194	115	53	109	71	43	184	32	55	195	6	312	101	440	2,408				
凶悪犯	1	-	1	4	-	4	4	-	-	1	2	7	2	1	5	-	10	2	20	58				
殺人	-	-	-	-	-	-	1	-	-	1	-	1	-	-	1	-	1	1	6	11				
殺人	-	-	-	-	-	-	1	-	-	1	-	1	-	-	1	-	1	1	6	10				
嬰兒殺	-	-	-	-	-	-	-	-	-	-	-	-	-	-	-	-	-	-	-	1				
組織的殺人	-	-	-	-	-	-	-	-	-	-	-	-	-	-	-	-	-	-	-	-				
組織的嬰兒殺	-	-	-	-	-	-	-	-	-	-	-	-	-	-	-	-	-	-	-	-				
殺人予備	-	-	-	-	-	-	-	-	-	-	-	-	-	-	-	-	-	-	-	-				
自殺関与・同意殺人	-	-	-	-	-	-	-	-	-	-	-	-	-	-	-	-	-	-	-	-				
強盗	-	-	1	1	-	-	1	-	-	-	1	3	-	-	-	-	5	-	9	13				
強盗殺人	-	-	-	-	-	-	-	-	-	-	-	-	-	-	-	-	-	-	-	-				
強盗傷入	-	-	1	1	-	-	-	-	-	-	1	2	-	-	-	-	3	-	4	8				
強盗・不同意性交等	-	-	-	-	-	-	-	-	-	-	-	-	-	-	-	-	-	-	1	2				
強盗・準強盗	-	-	-	-	-	-	1	-	-	-	-	1	-	-	-	-	2	-	4	3				
放火	-	-	-	1	-	-	-	-	-	-	1	-	-	-	1	-	-	-	2	6				
不同意性交等	1	-	-	2	-	4	2	-	-	-	-	3	2	1	3	-	4	1	3	28				
粗暴犯	11	5	52	38	4	63	35	23	44	25	11	61	2	10	84	3	92	38	114	648				
凶器準備集合	-	-	-	-	-	-	-	-	-	-	-	-	-	-	-	-	-	-	-	-				
暴行	7	1	18	14	3	33	15	9	19	11	5	29	-	8	45	-	40	22	53	317				
傷害	2	4	27	22	1	22	14	12	24	14	6	31	2	2	31	2	42	12	47	268				
うち) 傷害致死	-	-	-	-	-	-	-	-	-	-	-	-	-	-	-	-	-	-	-	1				
脅迫	2	-	7	2	-	6	4	2	1	-	-	1	-	-	7	1	5	2	8	52				
恐喝	-	-	-	-	-	2	2	-	-	-	-	-	-	-	1	-	5	2	6	11				
窃盗犯	12	11	75	15	6	82	40	16	37	32	16	63	5	29	56	1	127	30	199	1,014				
侵入盗	-	-	4	2	1	8	8	1	4	9	1	6	-	1	3	-	25	6	25	46				
乗り物盗	1	2	17	5	1	5	3	-	6	1	-	5	-	5	5	-	15	-	21	88				
非侵入盗	11	9	54	8	4	69	29	15	27	22	15	52	5	23	48	1	87	24	153	880				
知能犯	2	3	22	8	-	13	9	3	8	3	3	9	9	4	12	1	28	4	31	177				
詐欺	1	1	17	7	-	7	8	3	8	2	2	8	3	2	8	1	21	3	25	142				
横領	-	1	3	1	-	5	-	-	-	1	-	-	-	1	3	-	6	-	3	19				
横領	-	1	-	-	-	4	-	-	-	1	-	-	-	1	3	-	5	-	3	13				
業務上横領	-	-	3	1	-	1	-	-	-	-	-	-	-	-	-	-	1	-	-	6				
偽造	1	1	2	-	-	1	1	-	-	-	1	-	5	1	1	-	1	1	2	16				
うち) 通貨偽造	-	-	-	-	-	-	-	-	-	-	-	-	-	-	-	-	-	-	-	1				
うち) 文書偽造	1	1	2	-	-	1	1	-	-	-	1	-	5	1	1	-	1	1	2	15				
うち) 支払用カード偽造	-	-	-	-	-	-	-	-	-	-	-	-	-	-	-	-	-	-	-	-				
うち) 有価証券偽造	-	-	-	-	-	-	-	-	-	-	-	-	-	-	-	-	-	-	-	-				
汚職	-	-	-	-	-	-	-	-	-	-	-	-	1	-	-	-	-	-	-	-				
うち) 賄賂	-	-	-	-	-	-	-	-	-	-	-	-	-	-	-	-	-	-	-	-				
あつせん利得処罰法	-	-	-	-	-	-	-	-	-	-	-	-	-	-	-	-	-	-	-	-				
背任	-	-	-	-	-	-	-	-	-	-	-	1	-	-	-	-	-	-	1	-				
風俗犯	-	2	3	1	-	8	6	4	5	1	3	19	5	2	6	1	11	5	8	113				
賭博	-	-	-	-	-	2	-	-	-	-	-	1	-	-	-	-	1	-	-	8				
わいせつ	-	2	2	1	-	6	4	2	4	-	3	14	5	2	6	-	8	5	7	83				
うち) 不同意わいせつ	-	2	2	1	-	3	4	-	2	-	2	10	3	2	4	-	6	4	5	54				
うち) 公然わいせつ	-	-	-	-	-	1	-	2	2	-	1	3	1	-	2	-	2	1	2	25				
うち) 面会要求等	-	-	-	-	-	-	-	-	-	-	-	-	-	-	-	-	-	-	-	-				
性的姿態撮影等処罰法	-	-	1	-	-	-	2	2	1	1	-	4	-	-	-	1	2	-	1	22				
その他	4	2	35	10	2	24	21	7	15	9	8	25	9	9	32	-	44	22	68	398				
うち) 占有離脱物横領	4	1	23	2	2	15	7	4	9	5	4	11	2	6	12	-	16	12	30	217				
うち) 公務執行妨害	-	-	2	-	-	-	1	1	-	-	-	1	-	-	-	-	2	2	3	19				
うち) 住居侵入	-	-	1	-	-	2	2	1	-	1	2	4	2	1	4	-	2	-	10	41				
うち) 逮捕監禁	-	-	-	1	-	-	-	-	1	-	-	-	-	1	2	-	1	-	-	3				
うち) 略取誘拐・人身売買	-	-	-	1	-	1	-	-	-	-	1	-	-	-	-	-	-	-	-	11				
うち) 盗品等	-	-	3	-	-	-	2	-	-	1	1	1	1	-	-	-	3	-	3	13				
うち) 器物損壊等	-	1	3	3	-	2	6	1	2	1	-	5	1	1	10	-	7	4	11	57				

46 罪種別 犯行時の職業別 検挙人員(3)

罪種	無職													
	学生・生徒等							無職者						
	未就学児	小学生	中学生	高校生	大学生	専修学校生等	主婦	失業者	利配家賃生活	子当等生	年金・雇用保険等生活者	浮浪者(注5)	その他の無職者	
刑法犯総数	-	-	298	506	247	153	250	89	4	1,190	94	3,138		
凶悪犯	-	-	3	8	8	7	2	-	-	6	1	80		
殺人	-	-	1	2	3	1	-	-	-	4	-	9		
殺人	-	-	1	-	2	1	-	-	-	4	-	9		
嬰兒殺	-	-	-	-	-	-	-	-	-	-	-	-		
組織的殺人	-	-	-	-	-	-	-	-	-	-	-	-		
組織的嬰兒殺	-	-	-	-	-	-	-	-	-	-	-	-		
殺人予備	-	-	-	1	-	-	-	-	-	-	-	-		
自殺関与・同意殺人	-	-	-	1	1	-	-	-	-	-	-	-		
強盗	-	-	-	-	-	-	2	-	-	-	-	35		
強盗殺人	-	-	-	-	-	-	-	-	-	-	-	-		
強盗傷人	-	-	-	-	-	-	2	-	-	-	-	16		
強盗・不同意性交等	-	-	-	-	-	-	-	-	-	-	-	1		
強盗・準強盗	-	-	-	-	-	-	-	-	-	-	-	18		
放火	-	-	-	-	-	1	-	-	-	1	1	19		
不同意性交等	-	-	2	6	5	5	-	-	-	1	-	17		
粗暴犯	-	-	50	58	26	17	44	23	3	188	6	634		
凶器準備集合	-	-	-	-	-	-	-	-	-	-	-	-		
暴行	-	-	14	15	14	9	23	10	2	123	3	312		
傷害	-	-	33	28	8	4	18	9	1	35	1	214		
うち) 傷害致死	-	-	-	-	-	-	-	1	-	-	-	-		
脅迫	-	-	-	4	4	1	3	4	-	28	1	75		
恐喝	-	-	3	11	-	3	-	-	-	2	1	33		
窃盗犯	-	-	191	289	114	64	173	50	1	843	63	1,645		
侵入盗	-	-	1	5	3	1	1	3	-	9	8	108		
乗り物盗	-	-	63	114	39	14	2	1	7	7	2	104		
非侵入盗	-	-	127	170	72	49	172	45	-	827	53	1,433		
知能犯	-	-	-	18	20	14	7	6	-	20	12	285		
詐欺	-	-	-	16	16	11	6	3	-	14	12	246		
横領	-	-	-	-	3	1	1	3	-	4	-	16		
横領	-	-	-	-	3	1	1	2	-	1	-	15		
業務上横領	-	-	-	-	-	-	-	1	-	3	-	1		
偽造	-	-	-	2	1	2	-	-	-	2	-	23		
うち) 通貨偽造	-	-	-	-	-	-	-	-	-	-	-	-		
うち) 文書偽造	-	-	-	2	1	2	-	-	-	1	-	23		
うち) 支払用カード偽造	-	-	-	-	-	-	-	-	-	-	-	-		
うち) 有価証券偽造	-	-	-	-	-	-	-	-	-	-	-	-		
汚職	-	-	-	-	-	-	-	-	-	-	-	-		
うち) 賄賂	-	-	-	-	-	-	-	-	-	-	-	-		
あっせん利得処罰法	-	-	-	-	-	-	-	-	-	-	-	-		
背任	-	-	-	-	-	-	-	-	-	-	-	-		
風俗犯	-	-	6	19	12	6	4	-	-	15	2	38		
賭博	-	-	-	-	-	-	-	-	-	5	-	1		
わいせつ	-	-	4	17	11	6	-	2	-	10	2	29		
うち) 不同意わいせつ	-	-	3	10	5	4	-	2	-	7	-	15		
うち) 公然わいせつ	-	-	1	3	5	1	-	-	-	3	2	12		
うち) 面会要求等	-	-	-	1	-	-	-	-	-	-	-	-		
性的姿態撮影等処罰法	-	-	2	1	1	-	-	2	-	-	-	8		
その他	-	-	48	114	67	45	24	6	-	118	10	456		
うち) 占有離脱物横領	-	-	20	54	52	27	11	3	-	68	6	146		
うち) 公務執行妨害	-	-	-	1	1	1	1	-	-	8	-	50		
うち) 住居侵入	-	-	7	11	6	3	-	1	-	4	1	55		
うち) 逮捕監禁	-	-	-	-	-	-	-	-	-	-	-	9		
うち) 略取誘拐・人身売買	-	-	-	4	-	1	3	-	-	2	-	7		
うち) 盗品等	-	-	6	18	-	7	-	-	-	3	1	27		
うち) 器物損壊等	-	-	5	13	4	-	2	1	-	26	1	97		

- 注1 「自営業・家族従業者」には、個人で企(事)業を営業者及びその家族でその企(事)業活動に従事することを職業としている者のほか、企業の規模がきわめて小さく、かつ、実態が個人企業のそれと変わらない法人の営業者及びそこに勤務する家族たる従業員をも含むものとする。
- 2 「医療・保健従事者」とは、医師、歯科医師、保健師、助産師、看護師、あん摩マッサージ指圧師・はり師・きゅう師、柔道整復師、栄養士、薬剤師、獣医師等の業務に従事するものをいう。医療品・医療用具の販売に従事する者は、「販売店員」に含め、これに含めないものとする。
- 3 「議員・知事・課長以上の公務員」のうち、「課長以上の公務員」には、警察官、自衛官、海上保安官、入国警備官等の司法警察職員、特別司法警察職員及びこれに準ずる者並びに消防官の身分を有する者は含まれない。
- 4 「その他の保安従事者」とは、工場、病院、学校、事務所、その他公私の施設において、火災、破損、盗難の予防、突発事故、不法侵入の防止等、財産の保護及び構内秩序に関する警備の業務に従事する者及び他に分類されない保安業務に従事する踏切警手、学童養護員、交通巡査員をいう。
- 5 「浮浪者」とは、一定の住居及び職業を有しないで諸所をうろついている者をいう。

47 窃盗犯 手口別 犯行時の職業別 検挙人員(1)

手口	総数	自営業・家族従業者注1)							被雇用者・勤め人												
		農・林・漁	販売店主	飲食店主	土木建築業 自営	不動産業 自営	製造業 自営	その他の 自営業主	専門技術職					管理的職業			事務職		販売従事者		
									教員	医療保健 従事者 注2)	芸能人・ プロダンサー 選手	弁護士	情報処理 技術者	その他 専門技術 職	議員・知事 ・課長以上の 公務員 注3)	社会公 の役員	会社・ 公団等の 課長	事務員	販売店員	外交員 ・セルスマン	露店・ 行商・ 廃品回収
総数	5,780	9	8	29	53	5	8	119	8	32	1	-	5	26	-	20	3	55	84	16	-
侵入盗	344	-	-	1	19	-	1	18	1	1	-	-	-	-	-	3	-	4	5	2	-
空き巣	97	-	-	-	6	-	-	3	1	-	-	-	-	-	-	2	-	1	2	-	-
忍込み	23	-	-	-	-	-	-	-	-	-	-	-	-	-	-	-	-	-	-	-	-
居空き	10	-	-	-	-	-	1	-	-	-	-	-	-	-	-	-	-	-	-	-	-
A.T.M破り	1	-	-	-	-	-	-	-	-	-	-	-	-	-	-	-	-	-	-	-	-
金庫破り	7	-	-	-	1	-	-	-	-	-	-	-	-	-	-	-	-	-	-	1	-
旅館荒し	3	-	-	-	-	-	-	-	-	-	-	-	-	-	-	-	-	-	-	-	-
官公署荒し	1	-	-	-	-	-	-	-	-	-	-	-	-	-	-	-	-	-	-	-	-
学校荒し	3	-	-	-	-	-	-	1	-	-	-	-	-	-	-	-	-	-	-	-	-
病院荒し	2	-	-	-	-	-	-	-	-	-	-	-	-	-	-	-	-	-	-	-	-
給油所荒し	-	-	-	-	-	-	-	-	-	-	-	-	-	-	-	-	-	-	-	-	-
事務所荒し	28	-	-	-	2	-	-	3	-	-	-	-	-	-	-	1	-	2	-	-	-
出店荒し	44	-	-	1	2	-	-	2	-	-	-	-	-	-	-	-	-	-	3	-	-
工場荒し	8	-	-	-	-	-	-	-	-	-	-	-	-	-	-	-	-	1	-	1	-
更衣室荒し	7	-	-	-	-	-	-	1	-	-	-	-	-	-	-	-	-	-	-	-	-
倉庫荒し	57	-	-	-	4	-	-	7	-	-	-	-	-	-	-	-	-	-	-	-	-
その他	53	-	-	-	4	-	-	1	-	-	-	-	-	-	-	-	-	-	-	-	-
乗り物盗	561	-	2	1	4	-	1	10	-	4	-	-	-	2	-	-	-	2	3	1	-
自動車盗	61	-	2	-	1	-	1	3	-	1	-	-	-	-	-	-	-	-	2	-	-
オートバイ盗	75	-	-	-	-	-	-	1	-	-	-	-	-	-	-	-	-	-	-	-	-
自転車盗	425	-	-	1	3	-	-	6	-	3	-	-	-	2	-	-	-	2	1	1	-
非侵入盗	4,875	9	6	27	30	5	6	91	7	27	1	-	5	24	-	17	3	49	76	13	-
職権盗	16	-	-	-	-	-	-	-	-	-	-	-	-	-	-	-	-	-	-	-	-
慶弔盗	-	-	-	-	-	-	-	-	-	-	-	-	-	-	-	-	-	-	-	-	-
追出し盗	-	-	-	-	-	-	-	-	-	-	-	-	-	-	-	-	-	-	-	-	-
買物盗	21	-	-	-	-	-	-	1	-	1	-	-	-	-	-	-	-	-	1	-	-
訪問盗	21	-	-	-	-	-	-	1	-	-	-	-	-	-	-	-	-	-	-	-	-
払出盗	19	-	-	-	-	-	-	1	-	-	-	-	-	1	-	-	-	-	-	1	-
A.T.Mねらい	-	-	-	-	-	-	-	-	-	-	-	-	-	-	-	-	-	-	-	-	-
窓口ねらい	-	-	-	-	-	-	-	-	-	-	-	-	-	-	-	-	-	-	-	-	-
途中ねらい	1	-	-	-	-	-	-	-	-	-	-	-	-	-	-	-	-	-	-	-	-
室内ねらい	3	-	-	-	1	-	-	-	-	-	-	-	-	-	-	-	-	-	-	-	-
客室ねらい	-	-	-	-	-	-	-	-	-	-	-	-	-	-	-	-	-	-	-	-	-
病室ねらい	-	-	-	-	-	-	-	-	-	-	-	-	-	-	-	-	-	-	-	-	-
ひったくり	8	-	-	-	-	-	-	-	-	-	-	-	-	-	-	-	-	-	-	-	-
すり	4	-	-	-	-	-	-	-	-	-	-	-	-	-	-	2	-	-	-	-	-
置引き	129	-	-	-	2	-	-	1	-	-	-	-	-	2	-	-	-	2	-	1	-
仮睡者ねらい	4	-	-	-	-	-	-	-	-	-	-	-	-	-	-	-	-	-	1	-	-
車上ねらい	67	-	-	-	-	-	-	1	-	-	-	-	-	-	-	-	-	1	-	-	-
部品ねらい	29	-	-	1	-	-	-	1	-	-	-	-	-	-	-	-	-	-	1	-	-
脱衣場ねらい	13	-	-	-	-	-	-	-	-	-	-	-	-	1	-	-	-	-	-	-	-
自動販売機ねらい	3	-	-	-	-	-	-	-	-	-	-	-	-	-	-	-	-	-	-	-	-
色情ねらい	30	-	-	-	1	-	-	2	-	-	-	-	-	1	-	-	-	-	-	-	-
工事場ねらい	15	-	-	-	-	-	-	-	-	-	-	-	-	-	-	-	-	-	-	-	-
万引き	3,253	5	3	11	16	-	5	40	5	17	-	-	3	12	-	10	2	31	30	6	-
職場ねらい	179	-	-	2	-	-	1	3	2	5	-	-	1	1	-	-	-	5	28	-	-
同居ねらい	16	-	-	-	-	-	-	-	-	-	-	-	-	-	-	-	-	-	-	-	-
さい銭ねらい	36	-	-	-	-	-	-	-	-	-	-	-	-	-	-	-	-	-	-	-	-
その他	1,008	4	3	13	10	4	1	40	-	4	1	-	1	6	-	5	1	10	15	5	-

注1～5 46表の後注参照。

47 窃盗犯 手口別 犯行時の職業別 検挙人員(2)

手口	被雇用者																					
	サービス従事者							技能工						保安従事者		通信運輸従事者			労務作業者		その他	
	美容師 理容師	調理人 パティシエ	飲食店 店員	ホステス ホスト	遊技場 等店員	その他の サービス職	建設職人 配管工	輸送 機械 精密工	機械工 (輸送・精密を除く)	金加 工	属工	食品・ 衣料 製造	その他 の工	警察官・ 自衛官・ 消防士等	その他 の保安 従事者 (注4)	運送 従事者	運輸 従事者	信 者	土木建設 労務作業 者	運 労 作 業 者	搬 務 作 業 者	その他の 労務 作業 者
総数	12	11	75	15	6	82	40	16	37	32	16	63	5	29	56	1	127	30	199	1,014		
侵入盗	-	-	4	2	1	8	8	1	4	9	1	6	-	1	3	-	25	6	25	46		
空き巣	-	-	-	1	1	5	4	1	1	3	-	1	-	-	1	-	6	1	7	11		
忍込み	-	-	-	-	-	-	-	-	1	2	-	-	-	-	-	-	-	-	3	5		
居空き	-	-	-	-	-	-	-	-	-	-	-	-	-	-	-	-	-	1	-	2	-	
ATM破り	-	-	-	-	-	-	-	-	-	-	1	-	-	-	-	-	-	-	-	-	-	
金庫破り	-	-	1	-	-	-	1	-	-	-	-	-	-	-	-	-	-	-	-	-	1	
旅館荒し	-	-	-	-	-	-	-	-	-	-	-	-	-	-	-	-	-	-	-	1	1	
官公署荒し	-	-	-	-	-	-	-	-	-	-	-	-	-	-	-	-	-	-	-	-	-	
学校荒し	-	-	-	-	-	-	-	-	-	-	-	-	-	-	-	-	-	-	-	-	-	
病院荒し	-	-	-	-	-	-	-	-	-	-	-	-	-	-	-	-	-	-	-	-	1	
給油所荒し	-	-	-	-	-	-	-	-	-	-	-	-	-	-	-	-	-	-	-	-	-	
事務所荒し	-	-	-	-	-	1	-	-	-	-	-	1	-	-	-	-	1	1	1	2	-	
出店荒し	-	-	1	1	-	2	1	-	-	-	-	-	-	-	-	-	5	2	-	7	-	
工場荒し	-	-	-	-	-	-	-	-	-	2	-	-	-	-	-	-	-	-	-	1	1	
更衣室荒し	-	-	-	-	-	-	-	-	-	-	-	-	-	-	-	-	-	-	1	1	-	
倉庫荒し	-	-	-	-	-	-	-	-	-	1	-	-	-	1	1	-	8	-	5	12	-	
その他	-	-	2	-	-	-	2	-	2	1	-	1	-	-	1	-	4	1	4	5	-	
乗り物盗	1	2	17	5	1	5	3	-	6	1	-	5	-	5	5	-	15	-	21	88		
自動車盗	-	1	1	-	-	2	3	-	1	-	-	1	-	1	2	-	2	-	2	9	-	
オートバイ盗	-	-	1	-	-	-	-	-	-	-	-	-	-	-	-	-	3	-	2	7	-	
自転車盗	1	1	15	5	1	3	-	-	5	1	-	4	-	4	3	-	10	-	17	72	-	
非侵入盗	11	9	54	8	4	69	29	15	27	22	15	52	5	23	48	1	87	24	153	880		
職権盗	-	-	-	-	-	-	-	-	-	-	-	-	-	-	-	-	2	1	-	1	-	
慶弔盗	-	-	-	-	-	-	-	-	-	-	-	-	-	-	-	-	-	-	-	-	-	
追出し盗	-	-	-	-	-	-	-	-	-	-	-	-	-	-	-	-	-	-	-	-	-	
買物盗	-	-	1	-	-	1	1	-	-	1	-	-	-	-	-	-	1	-	-	3	-	
訪問盗	-	-	1	-	-	1	-	-	-	-	-	-	-	-	-	-	2	1	1	2	-	
払出盗	-	-	4	-	-	1	-	-	1	-	-	2	-	-	-	-	-	-	1	1	-	
ATMねらい	-	-	-	-	-	-	-	-	-	-	-	-	-	-	-	-	-	-	-	-	-	
窓口ねらい	-	-	-	-	-	-	-	-	-	-	-	-	-	-	-	-	-	-	-	-	-	
途中ねらい	-	-	-	-	-	-	-	-	-	-	-	-	-	-	-	-	-	-	-	-	-	
室内ねらい	-	-	-	-	-	-	-	-	-	-	-	-	-	-	-	-	-	-	-	1	-	
客室ねらい	-	-	-	-	-	-	-	-	-	-	-	-	-	-	-	-	-	-	-	-	-	
病室ねらい	-	-	-	-	-	-	-	-	-	-	-	-	-	-	-	-	-	-	-	-	-	
ひったくり	-	-	-	-	-	-	-	-	-	-	-	-	-	-	-	-	1	-	2	-	-	
すり	-	-	-	-	-	-	-	-	-	-	-	-	-	-	-	-	-	-	1	1	1	
置き	-	-	2	-	-	1	1	-	2	-	1	2	2	1	3	-	1	-	3	35	-	
仮睡者ねらい	-	-	1	-	-	-	-	-	-	-	-	-	-	-	-	-	-	-	-	-	-	
車上ねらい	-	-	-	-	-	-	1	-	-	-	1	-	-	-	-	-	3	1	3	14	-	
部品ねらい	-	-	1	-	-	-	1	1	-	-	-	-	-	-	1	-	2	-	1	7	-	
脱衣場ねらい	-	-	-	-	-	-	-	1	-	-	-	-	-	-	-	-	-	-	-	3	-	
自動販売機ねらい	-	-	-	-	1	-	-	-	-	-	-	-	-	-	-	-	-	-	-	-	-	
色情ねらい	-	-	-	-	-	1	-	-	-	-	1	1	-	-	1	-	-	1	-	-	4	
工事場ねらい	-	-	-	-	-	-	1	-	-	-	-	-	-	-	1	-	2	-	4	1	-	
万引き	6	4	26	5	1	34	16	7	15	17	7	25	-	16	24	-	50	12	83	498		
職場ねらい	3	-	11	1	2	12	1	-	4	1	-	3	2	1	-	-	4	1	7	78	-	
同居ねらい	-	-	-	-	-	1	-	-	-	-	-	-	-	-	2	-	-	-	-	5	-	
さい銭ねらい	-	-	-	-	-	-	-	-	-	-	-	-	-	1	-	-	1	-	2	5	-	
その他	2	5	7	2	-	17	7	6	5	3	5	18	1	4	16	1	18	7	44	222	-	

注1～5 46表の後注参照。

47 窃盗犯 手口別 犯行時の職業別 検挙人員(3)

手口	無職						職者					
	学生・生徒等						無職者					
	未就学児	小学生	中学生	高校生	大学生	専修学校生等	主婦	失業者	利配子・年・金・用・浮浪者等注5)	その他の無職者		
総数	-	-	191	289	114	64	173	50	1	843	63	1,645
侵入盗	-	-	1	5	3	1	1	3	-	9	8	108
空き巣	-	-	1	1	3	-	-	2	-	7	-	25
忍込み	-	-	-	-	-	-	-	-	-	1	1	10
居空き	-	-	-	-	-	-	-	-	-	1	-	4
ATM破り	-	-	-	-	-	-	-	-	-	-	-	-
金庫破り	-	-	-	-	-	-	-	-	-	-	-	2
旅館荒し	-	-	-	-	-	-	-	-	-	-	-	1
官公署荒し	-	-	-	-	-	-	-	-	-	-	-	1
学校荒し	-	-	-	-	-	-	-	-	-	-	-	2
病院荒し	-	-	-	-	-	-	-	-	-	-	-	1
給油所荒し	-	-	-	-	-	-	-	-	-	-	-	-
事務所荒し	-	-	-	-	-	-	-	-	-	-	3	10
出店荒し	-	-	-	-	-	-	-	-	-	-	2	15
工場荒し	-	-	-	-	-	-	-	-	-	-	-	2
更衣室荒し	-	-	-	2	-	1	-	1	-	-	-	-
倉庫荒し	-	-	-	2	-	-	-	1	-	-	1	11
その他	-	-	-	-	-	-	-	-	-	-	1	24
乗り物盗	-	-	63	114	39	19	-	2	1	7	2	104
自動車盗	-	-	-	2	1	-	-	1	-	2	1	19
オートバイ盗	-	-	15	30	1	2	-	-	-	2	-	11
自転車盗	-	-	48	82	37	17	-	1	1	3	1	74
非侵入盗	-	-	127	170	72	44	172	45	-	827	53	1,433
職権盗	-	-	2	-	1	-	-	-	-	-	-	9
慶弔盗	-	-	-	-	-	-	-	-	-	-	-	-
追出し盗	-	-	-	-	-	-	-	-	-	-	-	-
買物盗	-	-	-	2	-	1	-	-	-	-	1	6
訪問盗	-	-	-	1	1	-	-	1	-	1	-	8
払出盗	-	-	-	-	-	-	-	-	-	1	-	5
ATMねらい	-	-	-	-	-	-	-	-	-	-	-	-
窓口ねらい	-	-	-	-	-	-	-	-	-	-	-	-
途中ねらい	-	-	-	-	-	-	-	-	-	-	-	1
室内ねらい	-	-	-	-	-	-	-	-	-	-	-	1
客室ねらい	-	-	-	-	-	-	-	-	-	-	-	-
病室ねらい	-	-	-	-	-	-	-	-	-	-	-	-
ひったくり	-	-	-	-	-	-	-	-	-	-	-	5
すり	-	-	-	-	-	-	-	-	-	-	-	-
置引き	-	-	6	4	5	3	3	1	-	16	-	29
仮睡者ねらい	-	-	-	-	1	-	-	-	-	-	1	-
車上ねらい	-	-	1	2	-	1	-	1	-	4	2	31
部品ねらい	-	-	3	1	1	2	-	-	-	-	-	5
脱衣場ねらい	-	-	-	-	3	-	1	-	-	1	-	2
自動販売機ねらい	-	-	-	-	-	-	-	-	-	-	-	2
色情ねらい	-	-	6	1	-	-	-	-	-	2	1	7
工事場ねらい	-	-	-	-	-	-	-	-	-	1	-	5
万引き	-	-	100	138	41	33	147	36	-	621	37	1,058
職場ねらい	-	-	-	-	-	-	-	-	-	-	-	-
同居ねらい	-	-	-	2	-	-	-	1	-	-	-	5
さい銭ねらい	-	-	-	-	-	-	1	1	-	3	1	21
その他	-	-	9	19	19	4	20	4	-	177	10	233

注1～5 46表の後注参照。

48 罪種別 犯行（非行）時の年齢別 検挙人員（総数表）

罪種	総数	20歳未満							20歳以上								
		計	14歳	15歳	16歳	17歳	18歳	19歳	計	20～24歳	25～29歳	30～39歳	40～49歳	50～59歳	60～64歳	65～69歳	70歳以上
刑法犯総数	12,298	1,465	203	242	297	240	253	230	10,833	1,177	1,072	1,693	1,876	1,839	629	553	1,994
凶悪犯	291	42	2	1	7	6	7	19	249	43	34	50	49	38	15	3	17
殺人	54	5	1	-	2	-	2	-	49	5	3	12	10	7	3	1	8
殺人	48	3	1	-	-	-	2	-	45	4	3	11	9	7	2	1	8
嬰兒殺	1	-	-	-	-	-	-	-	1	-	-	1	-	-	-	-	-
組織的殺人	-	-	-	-	-	-	-	-	-	-	-	-	-	-	-	-	-
組織的嬰兒殺	-	-	-	-	-	-	-	-	-	-	-	-	-	-	-	-	-
殺人予備	3	1	-	-	1	-	-	-	2	-	-	-	1	-	1	-	-
自殺関与・同意殺人	2	1	-	-	1	-	-	-	1	1	-	-	-	-	-	-	-
強盗	79	15	-	-	3	1	2	9	64	12	13	14	9	9	4	2	1
強盗殺人	-	-	-	-	-	-	-	-	-	-	-	-	-	-	-	-	-
強盗傷人	43	7	-	-	2	-	-	5	36	7	8	7	7	3	2	1	1
強盗・不同意性交等	5	-	-	-	-	-	-	-	5	-	1	2	-	2	-	-	-
強盗・準強盗	31	8	-	-	1	1	2	4	23	5	4	5	2	4	2	1	-
放火	38	4	-	-	1	1	1	2	34	3	4	4	7	4	5	-	7
不同意性交等	120	18	1	1	2	4	2	8	102	23	14	20	23	18	3	-	1
粗暴犯	3,032	211	29	43	41	31	32	35	2,821	249	289	542	661	546	146	94	294
凶器準備集合	-	-	-	-	-	-	-	-	-	-	-	-	-	-	-	-	-
暴行	1,488	58	10	8	11	4	10	15	1,430	94	121	241	339	295	91	63	186
傷害	1,183	116	16	28	20	17	19	16	1,067	114	135	250	273	174	37	22	62
うち) 傷害致死	3	-	-	-	-	-	-	-	3	-	-	-	1	1	1	-	-
脅迫	268	7	-	-	1	5	-	1	261	28	25	45	41	56	15	9	42
恐喝	93	30	3	7	9	5	3	3	63	13	8	6	8	21	3	-	4
窃盗犯	5,780	830	136	143	177	139	133	102	4,950	487	391	591	651	777	319	339	1,395
侵入盗	344	21	1	1	2	3	6	8	323	66	49	77	49	37	13	12	20
乗り物盗	561	279	48	44	63	58	44	22	282	71	36	47	45	36	12	15	20
非侵入盗	4,875	530	87	98	112	78	83	72	4,345	350	306	467	557	704	294	312	1,355
知能犯	919	51	-	2	14	5	11	19	868	174	137	168	157	131	35	25	41
詐欺	729	44	-	2	12	4	9	17	685	148	114	128	117	101	26	17	34
横領	101	1	-	-	-	-	-	1	100	20	12	17	22	16	3	5	5
横領	67	-	-	-	-	-	-	-	67	16	9	9	15	11	2	2	3
業務上横領	34	1	-	-	-	-	-	1	33	4	3	8	7	5	1	3	2
偽造	85	6	-	-	2	1	2	1	79	6	11	21	18	12	6	3	2
うち) 通貨偽造	1	-	-	-	-	-	-	-	1	-	1	-	-	-	-	-	-
うち) 文書偽造	80	6	-	-	2	1	2	1	74	6	9	20	18	11	6	3	1
うち) 支払用カード偽造	-	-	-	-	-	-	-	-	-	-	-	-	-	-	-	-	-
うち) 有価証券偽造	1	-	-	-	-	-	-	-	1	-	-	1	-	-	-	-	-
汚職	1	-	-	-	-	-	-	-	1	-	-	1	-	-	-	-	-
うち) 賄賂	-	-	-	-	-	-	-	-	-	-	-	-	-	-	-	-	-
あっせん利得処罰法	-	-	-	-	-	-	-	-	-	-	-	-	-	-	-	-	-
背任	3	-	-	-	-	-	-	-	3	-	-	1	-	2	-	-	-
風俗犯	393	37	4	7	5	5	13	3	356	45	55	69	71	53	19	13	31
賭博	28	2	-	-	-	-	2	-	26	2	3	2	4	5	2	4	4
わいせつ	306	31	3	6	4	5	11	2	275	38	44	48	51	44	15	8	27
うち) 不同意わいせつ	209	18	2	4	2	2	7	1	191	24	33	40	32	29	9	3	21
うち) 公然わいせつ	78	5	1	2	1	-	-	1	73	11	6	8	16	15	6	5	6
うち) 面会要求等	1	1	-	-	-	1	-	-	-	-	-	-	-	-	-	-	-
性的姿態撮影等処罰法	59	4	1	1	1	-	-	1	55	5	8	19	16	4	2	1	-
その他	1,883	294	32	46	53	54	57	52	1,589	179	166	273	287	294	95	79	216
うち) 占有離脱物横領	839	146	14	19	22	24	32	35	693	90	73	85	107	123	52	46	117
うち) 公務執行妨害	114	5	-	1	2	1	-	1	109	5	9	18	22	29	7	4	15
うち) 住居侵入	178	30	5	5	6	7	3	4	148	20	22	33	27	24	9	2	11
うち) 逮捕監禁	23	1	-	-	-	-	-	1	22	-	3	6	8	2	2	1	-
うち) 略取誘拐・人身売買	39	6	-	-	1	-	4	1	33	5	6	8	7	2	1	1	3
うち) 盗品等	101	40	4	6	10	10	7	3	61	12	9	12	11	8	2	3	4
うち) 器物損壊等	302	30	5	7	9	4	2	3	272	24	23	56	50	52	12	10	45

48 罪種別 犯行（非行）時の年齢別 検挙人員（女表）

罪種	総数	20歳未満							20歳以上								
		計	14歳	15歳	16歳	17歳	18歳	19歳	計	20～24歳	25～29歳	30～39歳	40～49歳	50～59歳	60～64歳	65～69歳	70歳以上
刑法犯総数	2,470	239	52	46	33	37	36	35	2,231	188	167	278	329	346	114	142	667
凶悪犯	33	4	1	-	1	1	1	-	29	2	1	6	10	5	2	1	2
殺人	14	3	1	-	1	-	1	-	11	1	-	3	4	1	-	-	2
殺人	12	2	1	-	-	-	1	-	10	1	-	2	4	1	-	-	2
嬰兒殺	1	-	-	-	-	-	-	-	1	-	-	1	-	-	-	-	-
組織的殺人	-	-	-	-	-	-	-	-	-	-	-	-	-	-	-	-	-
組織的嬰兒殺	-	-	-	-	-	-	-	-	-	-	-	-	-	-	-	-	-
殺人予備	-	-	-	-	-	-	-	-	-	-	-	-	-	-	-	-	-
自殺関与・同意殺人	1	1	-	-	1	-	-	-	-	-	-	-	-	-	-	-	-
強盗	12	-	-	-	-	-	-	-	12	-	1	2	4	3	1	1	-
強盗殺人	-	-	-	-	-	-	-	-	-	-	-	-	-	-	-	-	-
強盗傷人	7	-	-	-	-	-	-	-	7	-	1	-	4	2	-	-	-
強盗・不同意性交等	-	-	-	-	-	-	-	-	-	-	-	-	-	-	-	-	-
強盗・準強盗	5	-	-	-	-	-	-	-	5	-	-	2	-	1	-	1	-
放火	7	1	-	-	-	1	-	-	6	1	-	1	2	1	1	-	-
不同意性交等	-	-	-	-	-	-	-	-	-	-	-	-	-	-	-	-	-
粗暴犯	337	25	3	3	3	4	5	7	312	32	30	81	80	53	19	7	10
凶器準備集合	-	-	-	-	-	-	-	-	-	-	-	-	-	-	-	-	-
暴行	181	11	3	-	1	1	2	4	170	16	18	39	44	32	9	6	6
傷害	112	9	-	-	2	2	3	2	103	8	10	34	32	11	4	1	3
うち) 傷害致死	-	-	-	-	-	-	-	-	-	-	-	-	-	-	-	-	-
脅迫	37	2	-	-	-	1	-	1	35	7	1	8	4	9	5	-	1
恐喝	7	3	-	3	-	-	-	-	4	1	1	-	-	1	1	-	-
窃盗犯	1,690	169	38	38	25	24	22	22	1,521	92	83	132	183	227	76	111	617
侵入盗	25	2	-	-	-	-	1	1	23	4	4	3	5	5	1	-	1
乗り物盗	48	36	10	10	6	6	3	1	12	7	1	1	-	2	-	-	1
非侵入盗	1,617	131	28	28	19	18	18	20	1,486	81	78	128	178	220	75	111	615
知能犯	158	9	-	1	1	1	2	4	149	37	33	25	21	16	5	5	7
詐欺	128	7	-	1	1	1	1	3	121	33	29	18	15	12	5	3	6
横領	14	1	-	-	-	-	-	1	13	2	1	4	3	-	1	1	-
横領	4	-	-	-	-	-	-	-	4	2	-	2	-	-	-	-	-
業務上横領	10	1	-	-	-	-	1	-	9	-	1	2	3	-	1	1	-
偽造	16	1	-	-	-	-	1	-	15	2	3	6	2	1	-	1	-
うち) 通貨偽造	1	-	-	-	-	-	-	-	1	-	1	-	-	-	-	-	-
うち) 文書偽造	14	1	-	-	-	-	1	-	13	2	1	6	2	1	-	1	-
うち) 支払用カード偽造	-	-	-	-	-	-	-	-	-	-	-	-	-	-	-	-	-
うち) 有価証券偽造	-	-	-	-	-	-	-	-	-	-	-	-	-	-	-	-	-
汚職	-	-	-	-	-	-	-	-	-	-	-	-	-	-	-	-	-
うち) 賄賂	-	-	-	-	-	-	-	-	-	-	-	-	-	-	-	-	-
あっせん利得処罰法	-	-	-	-	-	-	-	-	-	-	-	-	-	-	-	-	-
背任	-	-	-	-	-	-	-	-	-	-	-	-	-	-	-	-	-
風俗犯	10	3	1	-	-	-	2	-	7	1	1	1	1	3	-	-	-
賭博	1	-	-	-	-	-	-	-	1	-	-	-	-	1	-	-	-
わいせつ	8	2	-	-	-	-	2	-	6	1	1	1	1	2	-	-	-
うち) 不同意わいせつ	4	-	-	-	-	-	-	-	4	-	1	1	-	2	-	-	-
うち) 公然わいせつ	1	-	-	-	-	-	-	-	1	-	-	-	1	-	-	-	-
うち) 面会要求等	-	-	-	-	-	-	-	-	-	-	-	-	-	-	-	-	-
性的姿態撮影等処罰法	1	1	1	-	-	-	-	-	-	-	-	-	-	-	-	-	-
その他	242	29	9	4	3	7	4	2	213	24	19	33	34	42	12	18	31
うち) 占有離脱物横領	93	9	1	1	2	2	1	2	84	9	6	6	11	17	6	11	18
うち) 公務執行妨害	14	1	-	-	-	1	-	-	13	-	-	4	2	5	-	1	1
うち) 住居侵入	13	3	2	1	-	-	-	-	10	-	-	2	2	3	2	-	1
うち) 逮捕監禁	-	-	-	-	-	-	-	-	-	-	-	-	-	-	-	-	-
うち) 略取誘拐・人身売買	11	-	-	-	-	-	-	-	11	1	-	4	3	-	1	1	1
うち) 盗品等	12	7	3	-	1	2	1	-	5	1	-	1	-	-	-	2	1
うち) 器物損壊等	38	3	1	1	-	-	1	-	35	9	5	2	4	6	2	2	5

49 窃盗犯 手口別 犯行（非行）時の年齢別 検挙人員（総数表）

手 口	総 数	2 0 歳 未 満							2 0 歳 以 上								
		計	14 歳	15 歳	16 歳	17 歳	18 歳	19 歳	計	20～24歳	25～29歳	30～39歳	40～49歳	50～59歳	60～64歳	65～69歳	70歳以上
総数	5,780	830	136	143	177	139	133	102	4,950	487	391	591	651	777	319	339	1,395
侵入盗	344	21	1	1	2	3	6	8	323	66	49	77	49	37	13	12	20
空き巣	97	10	1	-	1	1	4	3	87	19	11	16	20	9	4	2	6
忍込み	23	-	-	-	-	-	-	-	23	2	3	1	7	2	5	1	
居空き	10	-	-	-	-	-	-	-	10	1	2	1	1	4	-	-	1
A T M破り	1	-	-	-	-	-	-	-	1	-	-	1	-	-	-	-	-
金庫破り	7	-	-	-	-	-	-	-	7	1	2	4	-	-	-	-	-
旅館荒し	3	-	-	-	-	-	-	-	3	-	-	1	-	-	1	-	1
官公署荒し	1	-	-	-	-	-	-	-	1	-	-	-	-	-	-	1	-
学校荒し	3	-	-	-	-	-	-	-	3	1	1	-	-	-	1	-	-
病院荒し	2	-	-	-	-	-	-	-	2	1	-	1	-	-	-	-	-
給油所荒し	-	-	-	-	-	-	-	-	-	-	-	-	-	-	-	-	-
事務所荒し	28	-	-	-	-	-	-	-	28	6	3	5	1	8	2	-	3
出店荒し	44	2	-	-	-	-	-	2	42	14	8	10	3	4	1	-	2
工場荒し	8	-	-	-	-	-	-	-	8	-	1	5	1	1	-	-	-
更衣室荒し	7	2	-	1	1	-	-	-	5	1	1	1	3	-	-	-	-
倉庫荒し	57	5	-	-	-	1	1	3	52	12	11	13	6	4	2	-	4
その他	53	2	-	-	-	1	1	-	51	8	7	18	7	5	-	4	2
乗り物盗	561	279	48	44	63	58	44	22	282	71	36	47	45	36	12	15	20
自動車盗	61	8	-	-	1	2	4	1	53	4	7	13	16	8	2	1	2
オートバイ盗	75	68	12	11	16	18	9	2	7	2	-	3	-	-	-	2	-
自転車盗	425	203	36	33	46	38	31	19	222	65	29	31	29	28	10	12	18
非侵入盗	4,875	530	87	98	112	78	83	72	4,345	350	306	467	557	704	294	312	1,355
職権盗	16	3	-	2	1	-	-	-	13	4	3	3	1	1	1	-	-
慶弔盗	-	-	-	-	-	-	-	-	-	-	-	-	-	-	-	-	-
追出し盗	-	-	-	-	-	-	-	-	-	-	-	-	-	-	-	-	-
買物盗	21	5	-	3	-	2	2	-	16	-	5	4	1	3	-	1	2
訪問盗	21	5	-	-	-	2	2	1	16	5	6	2	1	-	-	1	1
払出盗	19	1	-	-	-	-	1	-	18	2	2	4	6	2	-	-	2
A T Mねらい	-	-	-	-	-	-	-	-	-	-	-	-	-	-	-	-	-
窓口ねらい	-	-	-	-	-	-	-	-	-	-	-	-	-	-	-	-	-
途中ねらい	1	-	-	-	-	-	-	-	1	-	-	1	-	-	-	-	-
室内ねらい	3	-	-	-	-	-	-	-	3	2	-	-	-	-	-	-	1
客室ねらい	-	-	-	-	-	-	-	-	-	-	-	-	-	-	-	-	-
病室ねらい	-	-	-	-	-	-	-	-	-	-	-	-	-	-	-	-	-
ひったくり	8	1	-	-	-	-	1	-	7	2	-	1	-	2	-	-	2
すり	4	-	-	-	-	-	-	-	4	-	3	1	-	-	-	-	-
置き	129	15	4	4	1	1	2	3	114	23	6	14	18	16	7	6	24
仮睡者ねらい	4	1	-	-	-	-	1	-	3	1	-	-	-	-	-	-	2
車上ねらい	67	8	1	1	2	1	2	1	59	5	6	11	9	11	4	2	11
部品ねらい	29	17	2	4	6	5	-	-	12	4	-	2	2	3	-	-	1
脱衣場ねらい	13	-	-	-	-	-	-	-	13	4	-	1	2	1	-	-	3
自動販売機ねらい	3	-	-	-	-	-	-	-	3	2	-	-	-	1	-	-	-
色情ねらい	30	8	6	-	2	-	-	-	22	2	1	2	3	7	1	3	3
工場ねらい	15	-	-	-	-	-	-	-	15	1	3	6	3	-	-	-	2
万引き	3,253	392	67	82	79	61	55	48	2,861	181	164	278	366	450	216	231	975
職場ねらい	179	22	-	1	7	3	6	5	157	39	32	37	25	14	4	3	3
同居ねらい	16	2	-	-	1	1	-	-	14	2	5	3	3	1	-	-	-
さい銭ねらい	36	-	-	-	-	-	-	-	36	-	1	1	11	10	3	4	6
その他	1,008	50	7	4	10	4	12	13	958	71	69	96	106	181	57	61	317

49 窃盗犯 手口別 犯行（非行）時の年齢別 検挙人員（女表）

手 口	総 数	2 0 歳 未 満							2 0 歳 以 上								
		計	14 歳	15 歳	16 歳	17 歳	18 歳	19 歳	計	20～24歳	25～29歳	30～39歳	40～49歳	50～59歳	60～64歳	65～69歳	70歳以上
総数	1,690	169	38	38	25	24	22	22	1,521	92	83	132	183	227	76	111	617
侵入盗	25	2	-	-	-	-	1	1	23	4	4	3	5	5	1	-	1
空き巣	12	2	-	-	-	-	1	1	10	-	2	2	4	1	-	-	1
忍込み	1	-	-	-	-	-	-	-	1	1	-	-	-	-	-	-	-
居空き	2	-	-	-	-	-	-	-	2	-	1	-	-	1	-	-	-
ATM破り	-	-	-	-	-	-	-	-	-	-	-	-	-	-	-	-	-
金庫破り	2	-	-	-	-	-	-	-	2	1	1	-	-	-	-	-	-
旅館荒し	-	-	-	-	-	-	-	-	-	-	-	-	-	-	-	-	-
官公署荒し	-	-	-	-	-	-	-	-	-	-	-	-	-	-	-	-	-
学校荒し	1	-	-	-	-	-	-	-	1	-	-	-	-	-	1	-	-
病院荒し	-	-	-	-	-	-	-	-	-	-	-	-	-	-	-	-	-
給油所荒し	-	-	-	-	-	-	-	-	-	-	-	-	-	-	-	-	-
事務所荒し	1	-	-	-	-	-	-	-	1	-	-	-	-	1	-	-	-
出店荒し	3	-	-	-	-	-	-	-	3	2	-	-	-	1	-	-	-
工場荒し	-	-	-	-	-	-	-	-	-	-	-	-	-	-	-	-	-
更衣室荒し	-	-	-	-	-	-	-	-	-	-	-	-	-	-	-	-	-
倉庫荒し	2	-	-	-	-	-	-	-	2	-	-	-	1	1	-	-	-
その他	1	-	-	-	-	-	-	-	1	-	-	1	-	-	-	-	-
乗り物盗	48	36	10	10	6	6	3	1	12	7	1	1	-	2	-	-	1
自動車盗	-	-	-	-	-	-	-	-	-	-	-	-	-	-	-	-	-
オートバイ盗	3	3	1	1	-	-	1	-	-	-	-	-	-	-	-	-	-
自転車盗	45	33	9	9	6	6	2	1	12	7	1	1	-	2	-	-	1
非侵入盗	1,617	131	28	28	19	18	18	20	1,486	81	78	128	178	220	75	111	615
職権盗	-	-	-	-	-	-	-	-	-	-	-	-	-	-	-	-	-
慶弔盗	-	-	-	-	-	-	-	-	-	-	-	-	-	-	-	-	-
追出し盗	-	-	-	-	-	-	-	-	-	-	-	-	-	-	-	-	-
買物盗	3	-	-	-	-	-	-	-	3	-	1	-	-	-	-	-	2
訪問盗	4	1	-	-	-	-	1	-	3	-	1	1	-	-	-	-	1
払出盗	5	-	-	-	-	-	-	-	5	1	1	-	-	1	-	-	2
ATMねらい	-	-	-	-	-	-	-	-	-	-	-	-	-	-	-	-	-
窓口ねらい	-	-	-	-	-	-	-	-	-	-	-	-	-	-	-	-	-
途中ねらい	-	-	-	-	-	-	-	-	-	-	-	-	-	-	-	-	-
室内ねらい	1	-	-	-	-	-	-	-	1	-	-	-	-	-	-	-	1
客室ねらい	-	-	-	-	-	-	-	-	-	-	-	-	-	-	-	-	-
病室ねらい	-	-	-	-	-	-	-	-	-	-	-	-	-	-	-	-	-
ひったくり	1	-	-	-	-	-	-	-	1	-	-	-	-	-	-	-	1
すり	-	-	-	-	-	-	-	-	-	-	-	-	-	-	-	-	-
置きき	32	1	-	-	1	-	-	-	31	5	2	1	6	2	3	3	9
仮睡者ねらい	2	-	-	-	-	-	-	-	2	-	-	-	-	-	-	-	2
車上ねらい	8	-	-	-	-	-	-	-	8	1	-	1	2	1	-	-	3
部品ねらい	-	-	-	-	-	-	-	-	-	-	-	-	-	-	-	-	-
脱衣場ねらい	3	-	-	-	-	-	-	-	3	-	-	-	-	-	1	-	2
自動販売機ねらい	-	-	-	-	-	-	-	-	-	-	-	-	-	-	-	-	-
色情ねらい	-	-	-	-	-	-	-	-	-	-	-	-	-	-	-	-	-
工事場ねらい	-	-	-	-	-	-	-	-	-	-	-	-	-	-	-	-	-
万引き	1,254	119	27	28	16	16	16	16	1,135	55	56	103	133	162	65	86	475
職場ねらい	44	4	-	-	1	-	-	3	40	7	5	5	8	10	1	3	1
同居ねらい	3	-	-	-	-	-	-	-	3	1	1	-	-	1	-	-	-
さい銭ねらい	2	-	-	-	-	-	-	-	2	-	-	-	1	-	-	-	1
その他	255	6	1	-	1	2	1	1	249	11	11	17	28	43	5	19	115

50 罪種別 初犯者・再犯者・再犯者の前回処分別 検挙人員

罪種	総数	初犯者	再犯者	再犯者の前回処分(注2)																	その他									
				未決				執行終了					その他								起訴審判			微罪			児童相談所		警察	その他
				保釈中	勾留停止中	試験観察中	その他	懲役・禁錮	罰金・拘留料	各少年院退院	保護観察(少年)	児童自立支援施設・児童相談所	執行停止中	仮出獄・執行猶予中	少年院退院中	保護観察(少年)	児童自立支援施設・児童相談所	その他	猶予	不開始	不処分	処分	送致	通告	限り					
刑法総数	12,298	6,734	5,564	13	-	9	94	823	663	42	143	1	4	125	5	73	1	35	1,481	316	318	982	2	33	19	382				
凶悪犯	291	149	142	-	-	-	5	32	17	5	3	-	-	2	1	6	-	1	29	5	7	10	-	3	-	16				
殺人	54	27	27	-	-	-	-	10	6	1	-	-	-	1	-	-	-	-	2	-	1	3	-	-	-	3				
殺人	48	23	25	-	-	-	-	9	5	1	-	-	-	1	-	-	-	-	2	-	1	3	-	-	-	3				
嬰児殺	1	-	1	-	-	-	-	1	-	-	-	-	-	-	-	-	-	-	-	-	-	-	-	-	-	-				
組織的殺人	-	-	-	-	-	-	-	-	-	-	-	-	-	-	-	-	-	-	-	-	-	-	-	-	-	-				
組織的嬰児殺	-	-	-	-	-	-	-	-	-	-	-	-	-	-	-	-	-	-	-	-	-	-	-	-	-	-				
殺人予備	3	2	1	-	-	-	-	-	1	-	-	-	-	-	-	-	-	-	-	-	-	-	-	-	-	-				
自殺関与・同意殺人	2	2	-	-	-	-	-	-	-	-	-	-	-	-	-	-	-	-	-	-	-	-	-	-	-	-				
強盗	79	26	53	-	-	-	2	12	7	2	-	-	-	-	1	3	-	1	11	2	3	4	-	2	3					
強盗殺人	-	-	-	-	-	-	-	-	-	-	-	-	-	-	-	-	-	-	-	-	-	-	-	-	-	-				
強盗傷人	43	14	29	-	-	-	2	3	3	1	-	-	-	-	1	2	-	1	7	1	2	4	-	-	2					
強盗・不同意性交等	5	2	3	-	-	-	-	2	1	-	-	-	-	-	-	-	-	-	-	-	-	-	-	-	-	-				
強盗・準強盗	31	10	21	-	-	-	-	7	3	1	-	-	-	-	-	1	-	-	4	1	1	1	-	2	1					
放火	38	17	21	-	-	-	-	5	1	-	2	-	-	-	-	2	-	-	8	-	-	-	-	-	3					
不同意性交等	120	79	41	-	-	-	3	5	3	2	1	-	-	1	-	1	-	-	8	3	3	3	-	1	7					
粗暴犯	3,032	1,688	1,344	3	-	1	16	182	173	20	61	-	1	19	2	14	-	9	421	87	105	130	-	2	96					
凶器準備集合	-	-	-	-	-	-	-	-	-	-	-	-	-	-	-	-	-	-	-	-	-	-	-	-	-	-				
暴行	1,488	912	576	3	-	-	10	68	76	8	22	-	-	9	1	3	-	4	191	34	34	72	-	-	41					
傷害	1,183	614	569	-	-	-	5	77	67	10	28	-	-	9	1	7	-	5	179	43	52	47	-	2	36					
(うち)傷害致死	3	-	3	-	-	-	-	3	-	-	-	-	-	-	-	-	-	-	-	-	-	-	-	-	-					
脅迫	268	138	130	-	-	-	-	25	24	1	7	-	1	1	-	-	-	-	36	6	12	9	-	-	8					
恐喝	93	24	69	-	-	1	1	12	6	1	4	-	-	-	-	4	-	-	15	4	7	2	-	-	11					
窃盗犯	5,780	3,008	2,772	7	-	8	42	390	320	12	39	-	2	68	2	35	-	15	668	154	110	704	2	21	16					
侵入盗	344	124	220	3	-	1	4	63	15	3	3	-	2	9	1	1	-	3	58	9	15	16	-	1	12					
乗り物盗	561	354	207	-	-	3	5	18	9	4	5	-	-	2	-	12	-	3	40	22	15	27	1	11	8					
非侵入盗	4,875	2,530	2,345	4	-	4	33	309	296	5	31	-	-	57	1	22	-	9	570	123	80	661	1	9	7					
知能犯	919	467	452	-	-	-	21	86	39	3	17	1	-	19	-	3	-	5	128	20	46	30	-	1	33					
詐欺	729	343	386	-	-	-	17	71	35	3	15	1	-	14	-	2	-	4	109	19	41	26	-	1	28					
横領	101	70	31	-	-	-	1	9	2	0	-	-	-	3	-	-	-	9	9	-	3	1	-	-	3					
横領	67	40	27	-	-	-	1	7	2	-	-	-	-	3	-	-	-	8	-	2	1	-	-	-	3					
業務上横領	34	30	4	-	-	-	-	2	-	-	-	-	-	-	-	-	-	1	-	1	-	-	-	-	-					
偽造	85	50	35	-	-	-	3	6	2	-	2	-	-	2	-	1	-	1	10	1	2	3	-	-	2					
(うち)通貨偽造	1	-	1	-	-	-	-	-	-	-	1	-	-	-	-	-	-	-	-	-	-	-	-	-	-					
(うち)文書偽造	80	46	34	-	-	-	3	6	2	-	1	-	-	2	-	1	-	1	10	1	2	3	-	-	2					
(うち)支払用カード偽造	-	-	-	-	-	-	-	-	-	-	-	-	-	-	-	-	-	-	-	-	-	-	-	-	-					
(うち)有価証券偽造	1	1	-	-	-	-	-	-	-	-	-	-	-	-	-	-	-	-	-	-	-	-	-	-	-					
汚職	1	1	-	-	-	-	-	-	-	-	-	-	-	-	-	-	-	-	-	-	-	-	-	-	-					
(うち)賄賂	-	-	-	-	-	-	-	-	-	-	-	-	-	-	-	-	-	-	-	-	-	-	-	-	-					
あっせん利得処罰法	-	-	-	-	-	-	-	-	-	-	-	-	-	-	-	-	-	-	-	-	-	-	-	-	-					
背任	3	3	-	-	-	-	-	-	-	-	-	-	-	-	-	-	-	-	-	-	-	-	-	-	-					
風俗犯	393	247	146	-	-	-	1	26	28	1	6	-	-	4	-	-	-	2	34	8	9	11	-	-	16					
賭博	28	16	12	-	-	-	-	1	4	-	1	-	-	-	-	-	-	-	1	1	2	-	-	-	2					
わいせつ	305	194	111	-	-	-	1	18	17	1	4	-	-	4	-	-	-	2	29	6	6	11	-	-	12					
(うち)不同意わいせつ	209	129	80	-	-	-	1	12	9	1	3	-	-	2	-	-	-	1	23	5	3	9	-	-	11					
(うち)公然わいせつ	78	50	28	-	-	-	-	6	7	-	-	-	-	2	-	-	-	1	6	-	3	2	-	-	1					
(うち)面会要求等	1	1	-	-	-	-	-	-	-	-	-	-	-	-	-	-	-	-	-	-	-	-	-	-	-					
性的姿態撮影等処罰法	59	36	23	-	-	-	-	7	7	-	1	-	-	-	-	-	-	-	4	1	1	-	-	-	2					
その他	1,883	1,175	708	3	-	-	9	107	86	1	17	-	1	13	-	15	1	3	201	42	41	97	-	6	64					
(うち)占有離脱物横領	839	601	238	1	-	-	2	21	24	-	5	-	1	4	-	5	-	1	68	16	8	60	-	2	19					
(うち)公務執行妨害	114	51	63	-	-	-	-	17	12	-	1	-	-	-	-	-	-	-	15	1	5	8	-	-	4					
(うち)住居侵入	178	94	84	-	-	-	1	19	7	-	3	-	-	1	-	-	-	-	31	6	5	7	-	1	3					
(うち)逮捕監禁	23	8	15	-	-	-	-	1	5	2	-	-	-	1	-	1	-	1	-	-	3	-	-	-	1					
(うち)略取誘拐・人身売買	39	25	14	-	-	-	-	1	-	1	2	-	-	1	-	-	-	-	1	1	4	-	-	-	3					
(うち)盗品等	101	59	42	1	-	-	-	12	5	-	2	-	-	1	-	4	-	-	3	4	2	-	-	3	5					
(うち)器物損壊等	302	153	149	-	-	-	4	19	22	-	2	-	-	4	-	-	-	-	47	8	5	18	-	-	19					

注1 「再犯者」とは、刑法犯、特別法犯(道路交通法違反を除く。)の別を問わず、前科又は前歴を有する者をいう。
 2 「前回処分」とは、前科又は前歴の対象になった犯罪についての処分をいい、前科又は前歴を二つ以上有する被疑者については、前科又は前歴の対象になった直近の犯罪についての処分等をいう。

51 罪種別 前科数別 検挙人員（成人）

罪種	総数	前科なし	前科																			
			計	1 犯			2 犯			3 犯			4 犯			5 犯以上						
				計	同一罪種の 前科なし 注2)	同一罪種の 前科1犯	計	同一罪種の 前科なし	同一罪種の 前科1犯	同一罪種の 前科2犯	計	同一罪種の 前科なし	同一罪種の 前科1犯	同一罪種の 前科2犯	計	同一罪種の 前科なし	同一罪種の 前科1犯	同一罪種の 前科2犯	計	同一罪種の 前科なし	同一罪種の 前科1犯	同一罪種の 前科2犯
刑法犯総数	10,853	7,686	3,167	1,287	807	480	595	272	141	182	363	136	126	101	236	103	94	39	686	237	274	175
凶悪犯	250	168	82	38	31	7	13	12	1	-	9	7	2	-	2	2	-	-	20	14	3	3
殺人	49	29	20	10	10	-	2	2	-	-	1	1	-	-	-	-	-	-	7	5	2	-
殺人	45	27	18	10	10	-	1	1	-	-	-	-	-	-	-	-	-	-	7	5	2	-
- 嬰兒殺	1	-	1	-	-	-	1	1	-	-	-	-	-	-	-	-	-	-	-	-	-	-
- 組織的殺人	-	-	-	-	-	-	-	-	-	-	-	-	-	-	-	-	-	-	-	-	-	-
- 組織的嬰兒殺	-	-	-	-	-	-	-	-	-	-	-	-	-	-	-	-	-	-	-	-	-	-
- 殺人予備	2	1	1	-	-	-	-	-	-	-	1	1	-	-	-	-	-	-	-	-	-	-
- 自殺関与・同意殺人	1	1	-	-	-	-	-	-	-	-	-	-	-	-	-	-	-	-	-	-	-	-
強盗	65	34	31	14	10	4	4	4	-	-	5	3	2	-	1	1	-	-	7	7	-	-
強盗殺人	-	-	-	-	-	-	-	-	-	-	-	-	-	-	-	-	-	-	-	-	-	-
強盗傷人	36	20	16	8	6	2	2	2	-	-	4	3	1	-	-	-	-	-	4	4	-	-
強盗・不同意性交等	5	2	3	-	-	-	1	1	-	-	1	-	1	-	-	-	-	-	1	1	-	-
強盗・準強盗	24	12	12	6	4	2	3	3	-	-	-	-	-	-	1	1	-	-	2	2	-	-
放火	34	22	12	4	2	2	2	2	-	-	-	-	-	-	-	-	-	-	6	2	1	3
不同意性交等	102	83	19	10	9	1	5	4	1	-	3	3	-	-	1	1	-	-	-	-	-	-
粗暴犯	2,822	2,037	785	326	253	73	151	98	39	14	86	44	34	8	62	39	23	-	160	81	66	13
凶器準備集合	-	-	-	-	-	-	-	-	-	-	-	-	-	-	-	-	-	-	-	-	-	-
暴行	1,430	1,093	337	153	123	30	67	44	16	7	38	22	14	2	24	17	7	-	55	27	23	5
傷害	1,067	750	317	139	99	40	62	34	21	7	37	13	18	6	17	5	12	-	62	23	32	7
- うち) 傷害致死	3	-	3	1	1	-	1	1	-	-	-	-	-	-	-	-	-	-	1	-	1	-
脅迫	261	172	89	24	21	3	16	15	1	-	7	7	-	17	14	3	-	-	25	21	4	-
恐喝	64	22	42	10	10	-	6	5	1	-	4	2	2	-	4	3	1	-	18	10	7	1
窃盗犯	4,961	3,443	1,518	607	254	353	299	64	81	154	184	25	72	87	103	19	50	34	325	30	146	149
侵入盗	327	173	154	44	25	19	29	9	8	12	12	2	4	6	15	2	10	3	54	2	20	32
乗り物盗	283	215	68	22	15	7	17	8	6	3	4	1	3	-	7	4	3	-	18	5	9	4
非侵入盗	4,351	3,055	1,296	541	214	327	253	47	67	139	168	22	65	81	81	13	37	31	253	23	117	113
知能犯	871	582	289	111	95	16	46	35	4	7	28	20	7	1	30	20	8	2	74	42	26	6
詐欺	688	449	239	88	74	14	41	32	3	6	25	17	7	1	24	16	6	2	61	29	26	6
横領	100	74	26	15	14	1	3	2	1	-	1	1	-	-	4	2	2	-	3	3	-	-
- 横領	67	44	23	12	11	1	3	2	1	-	1	1	-	-	4	2	2	-	3	3	-	-
- 業務上横領	33	30	3	3	3	-	-	-	-	-	-	-	-	-	-	-	-	-	-	-	-	-
偽造	79	55	24	8	7	1	2	1	-	1	2	2	-	2	2	-	-	-	10	10	-	-
- うち) 通貨偽造	1	1	-	-	-	-	-	-	-	-	-	-	-	-	-	-	-	-	-	-	-	-
- うち) 文書偽造	74	50	24	8	7	1	2	1	-	1	2	2	-	2	2	-	-	-	10	10	-	-
- うち) 支払用カード偽造	-	-	-	-	-	-	-	-	-	-	-	-	-	-	-	-	-	-	-	-	-	-
- うち) 有価証券偽造	1	1	-	-	-	-	-	-	-	-	-	-	-	-	-	-	-	-	-	-	-	-
汚職	1	1	-	-	-	-	-	-	-	-	-	-	-	-	-	-	-	-	-	-	-	-
- うち) 賄賂	-	-	-	-	-	-	-	-	-	-	-	-	-	-	-	-	-	-	-	-	-	-
あつせん利得処罰法	-	-	-	-	-	-	-	-	-	-	-	-	-	-	-	-	-	-	-	-	-	-
背任	3	3	-	-	-	-	-	-	-	-	-	-	-	-	-	-	-	-	-	-	-	-
風俗犯	356	272	84	39	32	7	21	16	4	1	9	6	-	3	5	3	2	-	10	9	1	-
賭博	26	18	8	4	3	1	2	-	2	-	-	-	-	-	-	-	-	-	2	2	-	-
わいせつ	275	215	60	28	22	6	15	12	2	1	8	5	-	3	4	2	2	-	5	4	1	-
- うち) 不同意わいせつ	191	155	36	19	15	4	8	7	1	-	3	3	-	3	2	1	-	-	3	2	1	-
- うち) 公然わいせつ	73	51	22	8	6	2	6	4	1	1	5	2	-	3	1	-	1	-	2	2	-	-
- うち) 面会要求等	-	-	-	-	-	-	-	-	-	-	-	-	-	-	-	-	-	-	-	-	-	-
性的姿勢撮影等処罰法	55	39	16	7	7	-	4	4	-	-	1	1	-	-	1	1	-	-	3	3	-	-
その他	1,593	1,184	409	166	142	24	65	47	12	6	47	34	11	2	34	20	11	3	97	61	32	4
うち) 占有離脱物横領	694	580	114	45	36	9	24	14	7	3	12	9	3	-	8	4	2	2	25	10	13	2
うち) 公務執行妨害	109	63	46	21	19	2	10	6	4	-	4	4	-	-	2	1	1	-	9	5	4	-
うち) 住居侵入	148	94	54	22	18	4	6	5	-	1	7	3	3	1	5	3	1	1	14	8	5	1
うち) 逮捕監禁	22	10	12	4	4	-	1	1	-	-	-	-	-	-	-	-	-	-	7	6	1	-
うち) 略取誘拐・人身売買	33	29	4	4	3	1	-	-	-	-	-	-	-	-	-	-	-	-	-	-	-	-
うち) 盗品等	62	37	25	9	8	1	1	1	-	-	3	3	-	-	4	3	1	-	8	8	-	-
うち) 器物損壊等	273	176	97	41	35	6	12	10	-	2	10	6	4	-	12	6	6	-	22	14	8	-

注1 「前科」とは、過去に何らかの罪（道路交通法違反を除く。）により確定判決で刑（死刑、懲役、禁錮、罰金、拘留、科料）の言渡しを受けたことをいい、その罪に係る事件を検挙した機関が警察であるか否かを問わない。刑の執行猶予の言渡しを取り消されることなくその期間を経過し、刑法第27条の規定により刑の言渡しの効力が失われた場合、恩赦法第3条若しくは第5条の規定により大赦若しくは特赦を受けた場合、又は刑法第34条の2の規定により刑の言渡しの効力が失われた場合であっても、その言渡しは前科としている。

2 「同一罪種の前科」とは、例えば、放火の被疑者が放火の前科を有していた場合のように、被疑者が犯した罪と同一の罪種に属する前科をいう。

52 窃盗犯 手口別 前科数別 検挙人員（成人）

手 口	総 数	前 科 数	前 科 数 別 (注1)																			
			計	1 犯			2 犯			3 犯			4 犯			5 犯 以 上						
				計	同一罪種の 前科なし 注2)	同一罪種の 前科1犯	計	同一罪種の 前科なし	同一罪種の 前科1犯	同一罪種の 前科2犯	計	同一罪種の 前科なし	同一罪種の 前科1犯	同一罪種の 前科2犯	計	同一罪種の 前科なし	同一罪種の 前科1犯	同一罪種の 前科2犯	計	同一罪種の 前科なし	同一罪種の 前科1犯	同一罪種の 前科2犯
総数	4,961	3,443	1,518	607	254	353	299	64	81	154	184	25	72	87	103	19	50	34	325	30	146	149
侵入盗	327	173	154	44	25	19	29	9	8	12	12	2	4	6	15	2	10	3	54	2	20	32
空き巣	90	50	40	9	4	5	8	4	2	2	4	-	1	3	4	1	2	1	15	1	5	9
忍込み	23	10	13	2	-	2	2	-	2	-	1	-	1	-	-	-	-	-	8	-	2	6
居空き	10	7	3	1	1	-	-	-	-	-	-	-	-	-	-	-	-	-	2	-	1	1
ATM破り	1	1	-	-	-	-	-	-	-	-	-	-	-	-	-	-	-	-	-	-	-	-
金庫破り	7	6	1	-	-	-	-	-	-	-	1	-	-	1	-	-	-	-	-	-	-	-
旅館荒し	3	1	2	-	-	-	-	-	-	-	-	-	-	-	-	-	-	-	2	-	-	2
官公署荒し	1	-	1	-	-	-	-	-	-	-	-	-	-	-	-	-	-	-	1	-	-	1
学校荒し	3	1	2	-	-	-	1	-	-	1	-	-	-	-	-	-	-	-	1	-	-	1
病院荒し	2	1	1	-	-	-	1	-	1	-	-	-	-	-	-	-	-	-	-	-	-	-
給油所荒し	-	-	-	-	-	-	-	-	-	-	-	-	-	-	-	-	-	-	-	-	-	-
事務所荒し	28	16	12	1	1	-	4	2	1	1	1	-	1	-	1	-	1	-	5	-	2	3
出店荒し	42	17	25	9	5	4	2	-	1	1	1	-	1	-	3	1	2	-	10	1	5	4
工場荒し	8	7	1	-	-	-	-	-	-	-	1	1	-	-	-	-	-	-	-	-	-	-
更衣室荒し	5	2	3	1	-	1	1	-	-	1	-	-	-	-	-	-	-	-	1	-	1	-
倉庫荒し	53	31	22	9	7	2	3	-	-	3	1	-	-	1	5	-	4	1	4	-	3	1
その他	51	23	28	12	7	5	7	3	1	3	2	1	-	1	2	-	1	1	5	-	1	4
乗り物盗	283	215	68	22	15	7	17	8	6	3	4	1	3	-	7	4	3	-	18	5	9	4
自動車盗	53	26	27	5	5	-	4	2	1	1	2	1	1	-	3	2	1	-	13	5	7	1
オートバイ盗	7	5	2	1	-	1	-	-	-	-	-	-	-	-	-	-	-	-	1	-	1	-
自転車盗	223	184	39	16	10	6	13	6	5	2	2	-	2	-	4	2	2	-	4	-	1	3
非侵入盗	4,351	3,055	1,296	541	214	327	253	47	67	139	168	22	65	81	81	13	37	31	253	23	117	113
職権盗	13	7	6	4	4	-	2	1	1	-	-	-	-	-	-	-	-	-	-	-	-	-
慶弔盗	-	-	-	-	-	-	-	-	-	-	-	-	-	-	-	-	-	-	-	-	-	-
追出し盗	-	-	-	-	-	-	-	-	-	-	-	-	-	-	-	-	-	-	-	-	-	-
買物盗	16	8	8	3	2	1	2	1	-	1	-	-	-	-	-	-	-	-	3	1	2	-
訪問盗	16	11	5	3	1	2	1	-	1	-	-	-	-	-	1	1	-	-	-	-	-	-
払出盗	18	8	10	10	3	7	-	-	-	-	-	-	-	-	-	-	-	-	-	-	-	-
ATMねらい	-	-	-	-	-	-	-	-	-	-	-	-	-	-	-	-	-	-	-	-	-	-
窓口ねらい	-	-	-	-	-	-	-	-	-	-	-	-	-	-	-	-	-	-	-	-	-	-
途中ねらい	1	-	1	1	-	1	-	-	-	-	-	-	-	-	-	-	-	-	-	-	-	-
室内ねらい	3	2	1	1	-	1	-	-	-	-	-	-	-	-	-	-	-	-	-	-	-	-
客室ねらい	-	-	-	-	-	-	-	-	-	-	-	-	-	-	-	-	-	-	-	-	-	-
病室ねらい	-	-	-	-	-	-	-	-	-	-	-	-	-	-	-	-	-	-	-	-	-	-
ひったくり	7	2	5	1	1	-	1	-	-	1	1	1	-	-	1	1	-	-	1	-	-	1
すり	4	1	3	2	1	1	1	-	1	-	1	-	-	-	-	-	-	-	-	-	-	-
置き	114	83	31	13	2	11	4	-	1	3	7	1	2	4	-	-	-	-	7	2	2	3
仮睡者ねらい	3	2	1	1	-	1	-	-	-	-	-	-	-	-	-	-	-	-	-	-	-	-
車上ねらい	61	36	25	6	3	3	6	-	2	4	3	-	1	2	2	-	1	1	8	-	3	5
部品ねらい	13	8	5	2	1	1	1	-	-	1	-	-	1	1	1	-	1	-	-	-	-	-
脱衣場ねらい	13	10	3	1	1	-	-	-	-	-	1	1	-	-	1	1	-	-	-	-	-	-
自動販売機ねらい	3	-	3	1	1	-	1	1	-	-	-	-	-	-	-	-	-	-	1	-	-	1
色情ねらい	22	15	7	1	-	1	2	1	1	-	2	1	-	1	-	-	-	-	2	-	-	-
工事場ねらい	15	12	3	2	1	1	-	-	-	-	-	-	-	-	-	-	-	-	1	-	1	-
万引き	2,862	1,909	953	387	133	254	190	30	48	112	121	10	46	65	63	7	29	27	192	15	87	90
職場ねらい	158	132	26	12	7	5	7	1	3	3	3	1	1	1	1	-	-	1	3	-	2	1
同居ねらい	14	8	6	3	1	2	-	-	-	-	3	-	2	1	-	-	-	-	-	-	-	-
さい銭ねらい	36	13	23	7	3	4	4	2	1	1	4	-	3	1	2	-	1	1	6	-	4	2
その他	959	788	171	80	49	31	31	10	9	12	22	7	9	6	9	3	5	1	29	5	14	10

注1、2 51表の脚注参照。

犯 罪 被 害 状 况

53 財産犯 罪種別 被害額・被害回復額並びに罪種別 被害品別 認知件数・検挙件数(1) (被害回復額・検挙件数は発生地計上方式)

罪種別 被害・被害回復 認知・検挙	総金額 (千円)	現金		銃	クロスボウ	刀剣類	火薬・毒物・劇物	乗用自動車	貨物自動車	特殊自動車 (建設用)	特殊自動車 (その他)	その他の 自動車	自動二輪	原動機付 自転車
		件数	金額(千円)											
総数	被害額 計	17,550,442	7,398	10,891,402	-	-	-	634	52	7	3	2	142	447
	認知件数 (うち) 既届	16,937,286	6,919	10,338,668	-	-	-	628	52	7	3	2	142	442
	被害回復額 計	516,574	666	210,429	-	-	-	204	28	1	2	2	19	90
	検挙件数 (うち) 既届	444,042	586	159,694	-	-	-	197	28	1	2	2	19	87
強盗	被害額 計	4,148	32	2,131	-	-	-	1	-	-	-	-	-	-
	認知件数 (うち) 既届	4,148	32	2,131	-	-	-	1	-	-	-	-	-	-
	被害回復額 計	151	5	82	-	-	-	1	-	-	-	-	-	-
	検挙件数 (うち) 既届	151	5	82	-	-	-	1	-	-	-	-	-	-
恐喝	被害額 計	21,696	50	18,036	-	-	-	-	-	-	-	-	-	-
	認知件数 (うち) 既届	18,466	48	15,786	-	-	-	-	-	-	-	-	-	-
	被害回復額 計	3,895	5	3,749	-	-	-	-	-	-	-	-	-	-
	検挙件数 (うち) 既届	3,895	5	3,749	-	-	-	-	-	-	-	-	-	-
窃盗犯	被害額 計	7,371,580	4,970	1,597,565	-	-	-	585	42	6	3	1	142	444
	認知件数 (うち) 既届	7,122,828	4,613	1,368,666	-	-	-	582	42	6	3	1	142	440
	被害回復額 計	308,428	431	65,361	-	-	-	169	23	1	2	2	19	87
	検挙件数 (うち) 既届	296,438	406	59,250	-	-	-	165	23	1	2	2	19	84
侵入盗	被害額 計	3,194,550	1,379	1,031,806	-	-	-	20	1	-	-	-	2	3
	認知件数 (うち) 既届	3,186,827	1,363	1,030,719	-	-	-	20	1	-	-	-	2	3
	被害回復額 計	78,271	34	33,712	-	-	-	1	-	-	-	-	1	2
	検挙件数 (うち) 既届	78,003	34	33,712	-	-	-	1	-	-	-	-	1	2
乗り物盗	被害額 計	2,468,495	64	5,861	-	-	-	564	41	6	3	1	140	441
	認知件数 (うち) 既届	2,461,209	64	5,861	-	-	-	561	41	6	3	1	140	437
	被害回復額 計	161,540	3	136	-	-	-	168	23	1	2	2	18	85
	検挙件数 (うち) 既届	158,954	3	136	-	-	-	164	23	1	2	2	18	82
非侵入盗	被害額 計	1,708,535	3,527	559,898	-	-	-	1	-	-	-	-	-	-
	認知件数 (うち) 既届	1,474,792	3,186	332,086	-	-	-	1	-	-	-	-	-	-
	被害回復額 計	68,617	394	31,513	-	-	-	-	-	-	-	-	-	-
	検挙件数 (うち) 既届	59,481	369	25,402	-	-	-	-	-	-	-	-	-	-
詐欺	被害額 計	8,958,368	1,784	8,204,536	-	-	-	10	1	-	-	-	-	1
	認知件数 (うち) 既届	8,609,054	1,695	7,888,160	-	-	-	8	1	-	-	-	-	1
	被害回復額 計	156,604	85	132,733	-	-	-	7	1	-	-	-	-	-
	検挙件数 (うち) 既届	101,773	43	89,262	-	-	-	5	1	-	-	-	-	-
横領	被害額 計	1,152,500	52	1,043,734	-	-	-	38	8	1	-	1	-	1
	認知件数 (うち) 既届	1,147,853	49	1,039,944	-	-	-	37	8	1	-	1	-	1
	被害回復額 計	37,171	13	4,529	-	-	-	27	4	-	-	-	-	3
	検挙件数 (うち) 既届	35,328	12	3,529	-	-	-	26	4	-	-	-	-	3
占有横離脱	被害額 計	42,150	510	25,400	-	-	-	-	1	-	-	-	-	1
	認知件数 (うち) 既届	34,937	482	23,981	-	-	-	-	1	-	-	-	-	-
	被害回復額 計	10,325	127	3,975	-	-	-	-	-	-	-	-	-	-
	検挙件数 (うち) 既届	6,457	115	3,822	-	-	-	-	-	-	-	-	-	-

注1 「被害額」は、被害発生時における時価(公道価格のあるものはそれによる。)で計上してある。

2 (1)「回復額」は、検挙した事件について計上したもので、被害品の発見その他によって被害が回復しても事件が未検挙のものは計上されていない。

(2)「回復額」は、被害品が被害者に返還された場合だけでなく、警察で押収・領置の手続きをとった盗品及び被害財物そのものが回復されなくとも、賠償等によってそれに相当する金品が回復された場合等すべて被害発生時の金額を基準に計上してある。

3 「現金」とは、日本国内で流通している貨幣、紙幣(日本銀行券)をいい、ドル・軍票等の外国通貨等は含まない。

4 背任及び不動産侵奪を除く。

53 財産犯 罪種別 被害額・被害回復額並びに罪種別 被害品別 認知件数・検挙件数(2) (被害回復額・検挙件数は発生地計上方式)

罪種別 被害・被害回復 認知・検挙	自 転 車	タイヤ・ ホイール	ナンバ プレート	カーナビ	車 両 用 バッテリー	そ の 他 の 車 両 用 部 品	家 電 製 品 類 (ビデオカメラ 含む)	カ メ ラ 類	携 帯 電 話	ゲ ー ム 機	パ ソ コ ン	建 設 機 械	室 外 機	そ の 他 の 機 械 類	ク レ ジ ッ ト カ ー ド	
	件 数	件 数	件 数	件 数	件 数	件 数	件 数	件 数	件 数	件 数	件 数	件 数	件 数	件 数	件 数	
総 数	被害額 計	11,732	357	644	15	47	657	266	93	467	69	96	194	61	666	899
	認知件数 (うち) 既届	10,974	356	642	15	47	650	259	93	450	67	92	181	61	647	875
	被害回復額 計	1,094	42	52	6	5	67	96	22	138	21	44	81	2	223	275
	検挙件数 (うち) 既届	429	40	50	5	5	61	90	22	121	20	41	70	2	207	258
強 盗	被害額 計	-	-	-	-	-	-	1	-	8	-	1	-	-	-	3
	認知件数 (うち) 既届	-	-	-	-	-	-	1	-	8	-	1	-	-	-	3
	被害回復額 計	-	-	-	-	-	-	1	-	2	-	1	-	-	1	5
	検挙件数 (うち) 既届	-	-	-	-	-	-	1	-	2	-	1	-	-	1	5
恐 喝	被害額 計	-	-	-	-	-	-	-	-	2	-	-	-	-	-	-
	認知件数 (うち) 既届	-	-	-	-	-	-	-	-	2	-	-	-	-	-	-
	被害回復額 計	-	-	-	-	-	-	-	-	-	-	-	-	-	-	-
	検挙件数 (うち) 既届	-	-	-	-	-	-	-	-	-	-	-	-	-	-	-
窃 盗 犯	被害額 計	11,235	357	642	15	47	650	258	89	391	65	88	191	61	638	780
	認知件数 (うち) 既届	10,957	356	641	15	47	645	252	89	385	64	85	179	61	627	771
	被害回復額 計	649	42	51	6	5	65	91	21	96	21	40	78	2	200	219
	検挙件数 (うち) 既届	419	40	50	5	5	61	86	21	91	20	39	68	2	193	214
侵 入 盗	被害額 計	4	13	1	-	1	20	72	41	21	31	31	57	3	136	82
	認知件数 (うち) 既届	4	13	1	-	1	20	68	41	20	30	30	47	3	135	82
	被害回復額 計	-	8	-	-	1	5	26	14	9	10	14	48	-	50	21
	検挙件数 (うち) 既届	-	7	-	-	1	5	23	14	7	9	14	39	-	49	21
乗 り 物 盗	被害額 計	11,230	1	1	2	2	126	4	1	11	1	3	5	-	15	74
	認知件数 (うち) 既届	10,952	1	1	2	2	125	4	1	11	1	3	5	-	15	74
	被害回復額 計	648	1	1	2	-	14	1	-	2	-	-	2	-	3	11
	検挙件数 (うち) 既届	418	1	1	1	-	13	1	-	2	-	-	2	-	3	11
非 侵 入 盗	被害額 計	1	343	640	13	44	504	182	47	359	33	54	129	58	487	624
	認知件数 (うち) 既届	1	342	639	13	44	500	180	47	354	33	52	127	58	477	615
	被害回復額 計	1	33	50	4	4	46	64	7	85	11	26	28	2	147	187
	検挙件数 (うち) 既届	1	32	49	4	4	43	62	7	82	11	25	27	2	141	182
詐 欺	被害額 計	3	-	-	-	-	2	4	1	17	1	4	3	-	9	5
	認知件数 (うち) 既届	2	-	-	-	-	2	3	1	8	-	3	2	-	6	5
	被害回復額 計	1	-	-	-	-	-	1	1	21	-	1	3	-	8	3
	検挙件数 (うち) 既届	-	-	-	-	-	-	-	1	11	-	-	2	-	5	3
横 領	被害額 計	9	-	-	-	-	-	3	1	8	-	-	-	-	4	3
	認知件数 (うち) 既届	1	-	-	-	-	-	3	1	8	-	-	-	-	4	2
	被害回復額 計	7	-	-	-	-	-	3	-	3	-	-	-	-	3	2
	検挙件数 (うち) 既届	-	-	-	-	-	-	3	-	3	-	-	-	-	3	1
占 有 横 離 脱 領	被害額 計	485	-	2	-	-	5	-	2	41	3	3	-	-	15	108
	認知件数 (うち) 既届	14	-	1	-	-	3	-	2	39	3	3	-	-	10	94
	被害回復額 計	437	-	1	-	-	2	-	-	16	-	2	-	-	11	46
	検挙件数 (うち) 既届	10	-	-	-	-	-	-	-	14	-	1	-	-	5	35

53 財産犯 罪種別 被害額・被害回復額並びに罪種別 被害品別 認知件数・検挙件数(3) (被害回復額・検挙件数は発生地計上方式)

罪種別 被害・被害回復 認知・検挙	キャッシュカード	消費者金融カード	プリペイドカード	その他のカード	手形・小切手	印紙・手切	商品券	乗車券	その他の有価証券	預金通帳・預金証書	外国通貨	運転免許証	健康保険証	パスポート	マイナンバーカード	
	件数	件数	件数	件数	件数	件数	件数	件数	件数	件数	件数	件数	件数	件数	件数	
総数	被害額計	1,573	8	228	575	6	16	101	68	41	226	15	642	323	14	155
	認知件数(うち)既届	1,512	8	210	532	5	15	100	56	40	212	14	625	317	14	153
	被害回復額計	562	3	118	225	1	7	26	12	14	76	3	213	89	2	41
	検挙件数(うち)既届	516	3	100	186	1	6	25	5	13	63	2	202	84	2	39
強盗	被害額計	6	-	1	1	-	-	-	-	-	-	2	2	-	2	
	認知件数(うち)既届	6	-	1	1	-	-	-	-	-	-	2	2	-	2	
	被害回復額計	5	-	1	-	-	-	-	-	1	-	4	2	-	1	
	検挙件数(うち)既届	5	-	1	-	-	-	-	-	1	-	4	2	-	1	
恐喝	被害額計	2	-	2	-	-	-	-	1	-	-	-	-	-	-	
	認知件数(うち)既届	2	-	2	-	-	-	-	1	-	-	-	-	-	-	
	被害回復額計	2	-	-	1	-	-	-	-	1	-	1	-	-	-	
	検挙件数(うち)既届	2	-	-	1	-	-	-	-	1	-	1	-	-	-	
窃盗犯	被害額計	1,103	6	144	421	3	14	91	53	28	172	13	556	284	14	142
	認知件数(うち)既届	1,089	6	143	414	3	14	90	52	28	172	12	549	282	14	141
	被害回復額計	382	1	61	137	-	5	23	6	10	46	3	179	71	2	37
	検挙件数(うち)既届	370	1	60	133	-	5	22	5	10	45	2	173	70	2	36
侵入盗	被害額計	98	-	14	43	3	14	54	-	10	86	8	37	27	8	21
	認知件数(うち)既届	98	-	14	43	3	14	54	-	10	86	7	37	27	8	21
	被害回復額計	27	-	6	9	-	5	16	-	3	21	2	9	5	1	5
	検挙件数(うち)既届	26	-	6	9	-	5	16	-	3	21	1	9	5	1	5
乗り物盗	被害額計	10	-	5	64	-	-	2	1	2	4	-	14	6	-	4
	認知件数(うち)既届	10	-	5	63	-	-	2	1	2	4	-	14	6	-	4
	被害回復額計	1	-	2	18	-	-	1	-	2	4	-	3	2	-	-
	検挙件数(うち)既届	1	-	2	18	-	-	1	-	2	4	-	3	2	-	-
非侵入盗	被害額計	995	6	125	314	-	-	35	52	16	82	5	505	251	6	117
	認知件数(うち)既届	981	6	124	308	-	-	34	51	16	82	5	498	249	6	116
	被害回復額計	354	1	53	110	-	-	6	6	5	21	1	167	64	1	32
	検挙件数(うち)既届	343	1	52	106	-	-	5	5	5	20	1	161	63	1	31
詐欺	被害額計	340	2	17	16	1	-	3	-	7	48	1	-	1	-	1
	認知件数(うち)既届	303	2	16	14	1	-	3	-	7	35	1	-	1	-	1
	被害回復額計	124	2	2	5	-	-	1	-	1	25	-	-	-	-	-
	検挙件数(うち)既届	97	2	1	2	-	-	1	-	1	14	-	-	-	-	-
横領	被害額計	1	-	2	7	-	-	1	-	1	-	-	-	1	-	-
	認知件数(うち)既届	-	-	1	3	-	-	1	-	1	-	-	-	-	-	-
	被害回復額計	1	-	2	6	-	-	-	-	-	-	-	1	-	-	-
	検挙件数(うち)既届	-	-	1	1	-	-	-	-	-	-	-	-	-	-	-
占有横離脱	被害額計	121	-	62	130	2	2	6	14	5	6	1	84	35	-	10
	認知件数(うち)既届	112	-	47	100	1	1	6	3	4	5	1	74	32	-	9
	被害回復額計	48	-	52	76	1	2	2	6	3	3	-	29	15	-	3
	検挙件数(うち)既届	42	-	37	49	1	1	2	-	2	2	-	24	12	-	2

53 財産犯 罪種別 被害額・被害回復額並びに罪種別 被害品別 認知件数・検挙件数(4) (被害回復額・検挙件数は発生地計上方式)

罪種別 被害・被害回復 認知・検挙	身分証明書	絵	彫	刻	その他の 美術骨董品	金属類(銅 板、銅線、 溝蓋・マン ホール等)	貴金属・ 宝石等	時計類	農作物	衣料品類	食料品類	化粧品類	医薬品	書籍	バッグ・ 財布類	その他
	件数	件数	件数	件数	件数	件数	件数	件数	件数	件数	件数	件数	件数	件数	件数	件数
総 数	被害額 認知件数	130	4	1	16	837	567	315	136	1,455	3,501	557	315	362	2,224	5,042
	うち)既届	126	4	1	16	830	558	312	99	1,397	3,411	548	310	332	2,167	4,744
	被害回復額 計	33	-	-	2	73	153	75	76	495	2,681	312	155	195	724	1,961
	検挙件数 うち)既届	31	-	-	2	67	144	72	37	445	2,601	303	150	165	676	1,682
強 盗	被害額 認知件数	-	-	-	-	1	1	-	1	2	20	2	2	2	7	14
	うち)既届	-	-	-	-	1	1	-	1	2	20	2	2	2	7	14
	被害回復額 計	-	-	-	-	1	1	2	1	2	19	2	2	2	7	8
	検挙件数 うち)既届	-	-	-	-	1	1	2	1	2	19	2	2	2	7	8
恐 喝	被害額 認知件数	-	-	-	-	-	-	-	-	-	-	-	-	-	1	-
	うち)既届	-	-	-	-	-	-	-	-	-	-	-	-	-	1	-
	被害回復額 計	-	-	-	-	-	-	-	-	-	-	-	-	-	3	-
	検挙件数 うち)既届	-	-	-	-	-	-	-	-	-	-	-	-	-	3	-
窃 盗 犯	被害額 認知件数	115	4	1	16	835	552	300	135	1,433	3,341	550	310	356	1,988	4,814
	うち)既届	114	4	1	16	828	543	299	98	1,380	3,257	541	305	326	1,953	4,565
	被害回復額 計	25	-	-	2	71	147	62	75	479	2,605	307	152	190	606	1,838
	検挙件数 うち)既届	24	-	-	2	65	139	62	36	434	2,530	299	147	160	579	1,602
侵 入 盗	被害額 認知件数	9	3	-	11	100	374	213	1	103	67	16	5	6	406	625
	うち)既届	8	3	-	11	99	369	213	1	87	65	15	5	6	400	614
	被害回復額 計	3	-	-	1	14	102	38	-	41	34	6	5	3	92	249
	検挙件数 うち)既届	2	-	-	1	13	96	38	-	28	32	5	5	3	86	239
乗 り 物 盗	被害額 認知件数	6	-	-	-	2	5	5	-	105	2	-	-	2	52	500
	うち)既届	6	-	-	-	2	5	5	-	102	2	-	-	2	52	494
	被害回復額 計	-	-	-	-	1	3	1	-	14	-	-	-	-	7	71
	検挙件数 うち)既届	-	-	-	-	1	3	1	-	12	-	-	-	-	7	66
非 侵 入 盗	被害額 認知件数	100	1	1	5	733	173	82	134	1,225	3,272	534	305	348	1,530	3,689
	うち)既届	100	1	1	5	727	169	81	97	1,191	3,190	526	300	318	1,501	3,457
	被害回復額 計	22	-	-	1	56	42	23	75	424	2,571	301	147	187	507	1,518
	検挙件数 うち)既届	22	-	-	1	51	40	23	36	394	2,498	294	142	157	486	1,297
詐 欺	被害額 認知件数	-	-	-	-	-	4	8	-	9	133	1	2	3	12	122
	うち)既届	-	-	-	-	-	4	7	-	6	127	1	2	3	11	99
	被害回復額 計	-	-	-	-	1	2	6	-	7	55	-	-	3	10	67
	検挙件数 うち)既届	-	-	-	-	1	1	4	-	4	50	-	-	3	9	44
横 領	被害額 認知件数	1	-	-	-	1	3	-	-	5	-	-	-	-	2	16
	うち)既届	1	-	-	-	1	3	-	-	4	-	-	-	-	2	13
	被害回復額 計	1	-	-	-	-	2	-	-	4	-	-	-	-	2	11
	検挙件数 うち)既届	1	-	-	-	-	2	-	-	3	-	-	-	-	2	8
占 有 横 離 脱 領	被害額 認知件数	14	-	-	-	-	7	7	-	6	7	4	1	1	214	76
	うち)既届	11	-	-	-	-	7	6	-	5	7	4	1	1	193	53
	被害回復額 計	7	-	-	-	-	1	5	-	3	2	3	1	-	96	37
	検挙件数 うち)既届	6	-	-	-	-	1	4	-	2	2	2	1	-	76	20

54 財産犯 罪種別 手口別 被害程度別 認知件数(1)

罪種 手口・被害品	総数	被害なし 被害額 見積り困難	被害程度別									
			3千円未満	3千円以上 5千円未満	5千円以上 1万円未満	1万円以上 5万円未満	5万円以上 10万円未満	10万円以上 50万円未満	50万円以上 100万円未満	100万円以上 500万円未満	500万円以上 1千万円未満	1千万円以上
強盗	90	24	28	3	6	12	9	6	2	-	-	-
侵入強盗	21	13	1	1	-	1	3	1	1	-	-	-
金融機関強盗	-	-	-	-	-	-	-	-	-	-	-	-
住宅強盗	4	3	-	-	-	-	-	1	-	-	-	-
店舗強盗	15	8	1	1	-	1	3	-	1	-	-	-
コンビニ強盗	14	7	1	1	-	1	3	-	1	-	-	-
その他の店舗強盗	1	1	-	-	-	-	-	-	-	-	-	-
侵入強盗その他	2	2	-	-	-	-	-	-	-	-	-	-
非侵入強盗	69	11	27	2	6	11	6	5	1	-	-	-
途中強盗	-	-	-	-	-	-	-	-	-	-	-	-
自動車強盗	5	1	1	-	1	1	-	-	1	-	-	-
タクシー強盗	2	-	1	-	1	-	-	-	-	-	-	-
その他の自動車強盗	3	1	-	-	-	1	-	-	-	1	-	-
路上強盗	17	3	1	-	-	6	4	3	-	-	-	-
非侵入強盗その他	47	7	25	2	5	4	2	2	-	-	-	-
恐喝	101	46	5	4	3	11	5	14	8	5	-	-
通信恐喝	23	17	-	-	-	1	-	2	2	1	-	-
たかり	11	3	2	-	1	2	1	-	2	-	-	-
恐喝その他	67	26	3	4	2	8	4	12	4	4	-	-
窃盗	31,487	2,111	5,032	1,978	4,009	11,419	2,325	2,801	586	883	237	106
侵入盗	2,981	683	122	64	97	474	266	666	202	283	62	62
空き巣	933	134	29	13	24	133	73	215	95	134	39	44
忍込み	295	44	6	4	9	69	42	73	11	18	10	9
居空き	64	19	4	-	4	17	6	10	3	-	-	1
ATM破り	-	-	-	-	-	-	-	-	-	-	-	-
金庫破り	109	18	2	1	1	13	13	36	8	13	2	2
旅館荒し	7	1	1	1	-	2	-	1	-	-	-	1
官公署荒し	2	1	-	-	1	-	-	-	-	-	-	-
学校荒し	14	-	1	1	1	11	-	-	-	-	-	-
病院荒し	51	19	3	2	1	5	3	12	4	2	-	-
給油所荒し	6	3	-	-	1	1	-	-	-	1	-	-
事務所荒し	200	49	11	3	8	29	16	45	13	23	2	1
出店荒し	474	113	16	8	17	80	51	115	35	33	4	2
工場荒し	49	5	1	1	2	7	5	16	2	10	-	-
更衣室荒し	18	1	3	2	1	8	1	2	-	-	-	-
倉庫荒し	163	18	7	5	7	23	24	49	8	20	2	-
その他	596	258	38	23	20	76	32	92	23	29	3	2
乗り物盗	12,523	104	514	646	2,197	7,233	836	452	65	299	147	30
自動車盗	698	84	6	-	-	8	13	79	41	290	147	30
オートバイ盗	591	11	5	5	19	252	116	154	20	9	-	-
自転車盗	11,234	9	503	641	2,178	6,973	707	219	4	-	-	-
非侵入盗	15,983	1,324	4,396	1,268	1,715	3,712	1,223	1,683	319	301	28	14
職権盗	112	111	-	-	-	-	-	-	1	-	-	-
慶弔盗	-	-	-	-	-	-	-	-	-	-	-	-
追出し盗	-	-	-	-	-	-	-	-	-	-	-	-
買物盗	64	-	13	3	6	15	2	18	2	5	-	-
訪問盗	173	145	5	1	3	8	3	7	-	1	-	-
払出盗	365	5	4	-	4	5	18	96	113	117	2	1
ATMねらい	-	-	-	-	-	-	-	-	-	-	-	-
窓口ねらい	-	-	-	-	-	-	-	-	-	-	-	-
途中ねらい	1	-	-	-	-	-	-	1	-	-	-	-
室内ねらい	32	-	5	-	1	13	6	5	-	1	-	1

54 財産犯 罪種別 手口別 被害程度別 認知件数(2)

罪種 手口・被害品	総数	被害なし 被害額 見積り困難	3千円未満	3千円以上 5千円未満	5千円以上 1万円未満	1万円以上 5万円未満	5万円以上 10万円未満	10万円以上 50万円未満	50万円以上 100万円未満	100万円以上 500万円未満	500万円以上 1千万円未満	1千万円以上
客室ねらい	4	-	-	-	-	3	1	-	-	-	-	-
病室ねらい	11	-	1	-	-	6	1	3	-	-	-	-
ひったくり	21	5	-	-	1	8	3	3	-	1	-	-
すり	49	-	1	1	5	21	15	3	1	1	1	-
置き	480	7	34	23	59	216	69	65	3	3	1	-
仮睡者ねらい	77	-	1	-	4	34	16	16	4	2	-	-
車上ねらい	1,419	103	154	111	179	493	173	177	19	8	2	-
部品ねらい	1,174	660	176	83	68	121	29	35	2	-	-	-
脱衣場ねらい	66	-	2	4	6	32	14	7	1	-	-	-
自動販売機ねらい	256	20	4	11	52	143	14	10	1	1	-	-
色情ねらい	254	10	126	48	41	29	-	-	-	-	-	-
工事場ねらい	448	5	9	3	8	58	51	209	52	47	4	2
万引き	6,081	31	2,870	633	686	1,169	350	330	9	3	-	-
職場ねらい	545	14	51	21	42	224	70	87	20	10	2	4
同居ねらい	45	4	1	-	4	6	7	18	4	1	-	-
さい銭ねらい	157	30	70	13	14	25	2	3	-	-	-	-
その他	4,149	174	869	313	532	1,083	379	590	87	100	16	6
詐欺	3,041	437	89	60	205	462	125	457	317	560	125	204
売付	578	2	-	1	106	328	43	59	18	17	1	3
インターネット利用(オークション)	7	-	-	-	-	2	-	3	-	2	-	-
インターネット利用(ショッピング)	376	2	-	-	93	214	21	31	11	4	-	-
インターネット利用(その他)	186	-	-	1	13	112	22	23	5	6	1	3
売付その他	9	-	-	-	-	-	-	2	2	5	-	-
借用	88	5	2	1	5	4	5	18	10	26	3	9
不動産利用	3	1	-	-	-	-	-	-	-	1	-	1
有価証券等利用	79	4	7	5	13	13	12	15	4	6	-	-
買受け	67	18	10	2	3	6	2	13	5	6	2	-
携帯電話契約	15	8	-	-	-	1	-	4	2	-	-	-
買受けその他	52	10	10	2	3	5	2	9	3	6	2	-
無銭	231	3	62	43	61	54	3	2	2	1	-	-
募集	108	1	-	-	3	4	4	20	15	27	13	21
職権	197	189	-	-	-	1	1	1	-	2	-	3
釣銭・両替	5	-	-	1	2	-	1	-	-	1	-	-
留守宅	310	46	-	-	1	3	1	16	37	173	16	17
受託	15	3	-	-	-	-	1	4	1	3	3	-
横取り	6	2	-	-	1	1	1	-	-	1	-	-
保険金	11	2	-	-	-	-	-	7	-	1	-	1
生命	-	-	-	-	-	-	-	-	-	-	-	-
自動車	8	1	-	-	-	-	-	6	-	1	-	-
傷害	1	-	-	-	-	-	-	1	-	-	-	-
火災	-	-	-	-	-	-	-	-	-	-	-	-
その他	2	1	-	-	-	-	-	-	-	-	-	1
詐欺その他	1,343	161	8	7	10	48	51	302	225	295	87	149
口座開設	44	44	-	-	-	-	-	-	-	-	-	-
その他	1,299	117	8	7	10	48	51	302	225	295	87	149
横領	157	13	15	2	5	20	6	31	20	26	5	14
背任	12	1	-	-	1	1	-	1	4	3	-	1
占有離脱物横領	1,320	117	127	108	297	466	108	90	5	2	-	-
自転車	485	7	59	62	162	187	6	2	-	-	-	-
オートバイ	1	-	-	-	-	1	-	-	-	-	-	-
その他	834	110	68	46	135	278	102	88	5	2	-	-

注 不動産侵奪を除く。

54 財産犯 罪種別 手口別 被害程度別 認知件数(3) (特殊詐欺(恐喝)の類型別)

特殊詐欺(恐喝)の 類型・名目	総数	被害なし ・ 被害額 見積り困難	3千円未満	3千円以上	5千円以上	1万円以上	5万円以上	10万円以上	50万円以上	100万円以上	500万円以上	1千万円以上
				5千円未満	1万円未満	5万円未満	10万円未満	50万円未満	100万円未満	500万円未満	1千万円未満	
特殊詐欺(恐喝)	1,102	291	-	-	1	7	27	213	184	312	28	39
還付金詐欺	198	-	-	-	-	-	-	50	92	55	1	-
医療費名目	103	-	-	-	-	-	-	30	46	26	1	-
健康保険・社会保険等名目	67	-	-	-	-	-	-	13	36	18	-	-
年金名目	13	-	-	-	-	-	-	4	5	4	-	-
税金名目	3	-	-	-	-	-	-	-	1	2	-	-
その他の名目	12	-	-	-	-	-	-	3	4	5	-	-
オレオレ詐欺(恐喝)	313	46	-	-	1	1	1	16	38	177	16	17
傷害事件等示談金名目	-	-	-	-	-	-	-	-	-	-	-	-
横領事件等示談金名目	-	-	-	-	-	-	-	-	-	-	-	-
痴漢事件等示談金名目	-	-	-	-	-	-	-	-	-	-	-	-
妊娠中絶費用等名目	13	1	-	-	-	-	-	-	5	7	-	-
借金等の返済名目	5	-	-	-	-	-	-	-	1	3	1	-
損失補填金等名目	173	31	-	-	1	1	1	11	16	95	11	6
その他の名目	122	14	-	-	-	-	-	5	16	72	4	11
預貯金詐欺(恐喝)	241	241	-	-	-	-	-	-	-	-	-	-
架空料金請求詐欺(恐喝)	344	4	-	-	-	5	26	145	53	79	11	21
有料サイト利用料金等名目	139	-	-	-	-	-	2	62	30	33	6	6
名義貸しトラブル等名目	28	4	-	-	-	-	-	1	-	11	4	8
情報買取抹消料金等名目	-	-	-	-	-	-	-	-	-	-	-	-
訴訟関係費用等名目	3	-	-	-	-	-	-	-	-	1	-	2
その他の名目	174	-	-	-	-	5	24	82	23	34	1	5
融資保証金詐欺(恐喝)	2	-	-	-	-	-	-	-	1	1	-	-
金融商品詐欺(恐喝)	2	-	-	-	-	1	-	1	-	-	-	-
有価証券等名目	-	-	-	-	-	-	-	-	-	-	-	-
外国通貨名目	1	-	-	-	-	-	-	1	-	-	-	-
物品名目	-	-	-	-	-	-	-	-	-	-	-	-
その他の名目	1	-	-	-	-	1	-	-	-	-	-	-
ギャンブル詐欺(恐喝)	1	-	-	-	-	-	-	-	-	-	-	1
パチンコ必勝法等名目	-	-	-	-	-	-	-	-	-	-	-	-
競馬必勝法等名目	1	-	-	-	-	-	-	-	-	-	-	1
宝くじ当選情報等名目	-	-	-	-	-	-	-	-	-	-	-	-
その他の名目	-	-	-	-	-	-	-	-	-	-	-	-
交際あっせん詐欺(恐喝)	1	-	-	-	-	-	-	1	-	-	-	-
その他の特殊詐欺(恐喝)	-	-	-	-	-	-	-	-	-	-	-	-

注 恐喝及び詐欺のうち、犯行形態が特殊詐欺(恐喝)のものについて計上してある。

55 罪種別 被害者の年齢別 性別 認知件数

罪種	総数	人の被害の計		0歳～5歳		6歳～12歳		13歳～19歳		20歳～24歳		25歳～29歳		30歳～39歳		40歳～49歳		50歳～59歳		60歳～64歳		65歳～69歳		70歳以上		年齢不明		法人・団体	被害者なし	
		うち)女	うち)女	うち)女	うち)女	うち)女	うち)女	うち)女	うち)女	うち)女	うち)女	うち)女	うち)女	うち)女	うち)女	うち)女	うち)女	うち)女	うち)女	うち)女	うち)女	うち)女	うち)女	うち)女	うち)女	うち)女	うち)女			うち)女
刑法犯総数	46,832	38,296	11,755	48	19	662	258	5,843	1,749	4,190	1,431	3,385	1,192	5,375	1,550	5,788	1,587	5,366	1,355	1,822	482	1,362	372	3,908	1,760	547	—	8,044	492	
凶悪犯	370	344	225	1	—	16	16	69	59	56	45	39	29	47	26	43	23	36	13	10	3	8	4	19	7	—	—	18	8	
殺人	63	62	21	1	—	—	—	5	2	3	2	6	1	15	6	9	5	11	1	1	—	5	2	6	2	—	—	—	1	
殺人	57	57	18	—	—	—	—	3	1	3	2	6	1	14	5	8	4	11	1	1	—	5	2	6	2	—	—	—	—	
嬰兒殺	1	1	—	1	—	—	—	—	—	—	—	—	—	—	—	—	—	—	—	—	—	—	—	—	—	—	—	—	—	
組織的殺人	—	—	—	—	—	—	—	—	—	—	—	—	—	—	—	—	—	—	—	—	—	—	—	—	—	—	—	—	—	
組織的嬰兒殺	—	—	—	—	—	—	—	—	—	—	—	—	—	—	—	—	—	—	—	—	—	—	—	—	—	—	—	—	—	
殺人予備	3	2	2	—	—	—	—	—	—	—	—	—	—	1	1	1	1	—	—	—	—	—	—	—	—	—	—	—	1	
自殺関与・同意殺人	2	2	1	—	—	—	—	2	1	—	—	—	—	—	—	—	—	—	—	—	—	—	—	—	—	—	—	—	—	
強盗	90	82	30	—	—	—	—	5	1	16	6	11	6	11	3	12	1	16	8	4	2	3	2	4	1	—	—	6	2	
強盗殺人	1	1	—	—	—	—	—	—	—	1	—	—	—	—	—	—	—	—	—	—	—	—	—	—	—	—	—	—	—	
強盗傷人	42	42	18	—	—	—	—	2	—	7	4	4	3	7	3	8	—	8	5	2	2	1	1	3	—	—	—	—	—	
強盗・不同意性交等	—	—	—	—	—	—	—	—	—	—	—	—	—	—	—	—	—	—	—	—	—	—	—	—	—	—	—	—	—	
強盗・準強盗	—	—	—	—	—	—	—	—	—	—	—	—	—	—	—	—	—	—	—	—	—	—	—	—	—	—	—	—	—	
強盗・強盗	47	39	12	—	—	—	—	3	1	8	2	7	3	4	—	4	1	8	3	2	—	2	1	1	1	—	—	6	2	
放火	49	32	10	—	—	—	—	1	1	—	—	—	—	—	3	—	9	4	5	—	5	1	—	—	9	4	—	—	5	
不同意性交等	168	168	164	—	—	16	16	58	55	37	37	22	22	18	17	13	13	4	4	—	—	—	—	—	—	—	—	—	—	
粗暴犯	3,832	3,826	1,529	31	10	118	29	424	145	475	229	407	205	704	287	656	266	530	194	146	44	110	29	225	91	—	—	6	—	
凶器準備集合	—	—	—	—	—	—	—	—	—	—	—	—	—	—	—	—	—	—	—	—	—	—	—	—	—	—	—	—	—	—
暴行	1,890	1,890	748	9	2	67	15	196	77	216	97	197	100	352	139	324	135	279	96	75	24	59	18	116	45	—	—	—	—	—
傷害	1,451	1,451	574	22	8	47	12	153	38	185	100	153	75	272	109	250	98	192	75	60	15	40	7	77	37	—	—	—	—	—
うち)傷害致死	4	4	2	—	—	—	—	—	—	—	—	—	—	—	—	2	1	1	—	—	—	—	—	1	1	—	—	—	—	—
脅迫	390	387	187	—	—	4	2	45	26	51	29	38	25	72	39	76	30	53	21	9	3	10	4	29	8	—	—	3	—	
恐喝	101	98	20	—	—	—	—	30	4	23	3	19	5	8	—	6	3	6	2	2	2	1	—	3	1	—	—	3	—	
窃盗犯	31,487	25,007	6,653	—	—	414	128	4,911	1,259	3,044	851	2,310	704	3,470	830	3,659	871	3,231	717	1,041	245	767	177	2,160	871	—	—	6,480	—	
侵入盗	2,981	2,480	549	—	—	—	—	19	6	65	28	115	35	304	47	425	63	527	93	240	48	219	35	566	194	—	—	501	—	
乗り物盗	12,523	12,404	3,416	—	—	310	97	4,272	1,045	2,220	580	1,382	418	1,527	362	1,081	369	804	243	223	70	168	57	417	175	—	—	119	—	
非侵入盗	15,983	10,123	2,688	—	—	104	31	620	208	759	243	813	251	1,639	421	2,153	439	1,900	381	578	127	380	85	1,177	502	—	—	5,860	—	
知能犯	3,346	2,654	1,310	—	—	1	—	49	31	148	78	156	68	241	99	376	121	394	138	230	95	202	89	857	591	—	—	585	107	
詐欺	3,041	2,578	1,298	—	—	1	—	48	31	143	75	148	68	231	97	350	119	380	135	225	95	199	89	853	589	—	—	463	—	
横領	157	64	11	—	—	—	—	1	—	5	3	7	—	10	2	23	2	9	2	3	—	3	—	3	2	—	—	93	—	
横領	109	52	8	—	—	—	—	1	—	5	3	7	—	8	2	15	1	8	1	3	—	3	—	2	1	—	—	57	—	
業務上横領	48	12	3	—	—	—	—	—	—	—	—	—	—	2	—	8	1	1	1	—	—	—	—	1	1	—	—	36	—	
偽造	132	5	—	—	—	—	—	—	—	—	—	1	—	—	—	—	—	—	—	—	—	—	—	—	—	—	—	22	105	
うち)通貨偽造	6	—	—	—	—	—	—	—	—	—	—	—	—	—	—	—	—	—	—	—	—	—	—	—	—	—	—	2	4	
うち)文書偽造	112	4	—	—	—	—	—	—	—	—	—	1	—	—	—	—	—	1	—	—	—	—	—	—	—	—	—	20	88	
うち)支払用カード偽造	—	—	—	—	—	—	—	—	—	—	—	—	—	—	—	—	—	—	—	—	—	—	—	—	—	—	—	—	—	
うち)有価証券偽造	7	1	—	—	—	—	—	—	—	—	—	—	—	—	—	—	—	1	—	—	—	—	—	—	—	—	—	—	—	6
汚職	4	2	—	—	—	—	—	—	—	—	—	—	—	—	—	2	—	—	—	—	—	—	—	—	—	—	—	—	—	2
うち)賄賂	2	—	—	—	—	—	—	—	—	—	—	—	—	—	—	—	—	—	—	—	—	—	—	—	—	—	—	—	—	2
あっせん利得処罰法	—	—	—	—	—	—	—	—	—	—	—	—	—	—	—	—	—	—	—	—	—	—	—	—	—	—	—	—	—	—
背任	12	5	1	—	—	—	—	—	—	—	—	—	—	—	—	—	—	—	3	1	2	—	—	—	—	—	—	—	7	—
風俗犯	640	485	468	2	2	77	69	167	162	93	92	52	52	47	46	25	25	14	12	4	4	—	—	4	4	—	—	—	—	155
賭博	15	—	—	—	—	—	—	—	—	—	—	—	—	—	—	—	—	—	—	—	—	—	—	—	—	—	—	—	—	15
わいせつ	469	329	316	1	1	71	63	99	96	60	59	40	40	25	25	17	17	8	7	4	4	—	—	4	4	—	—	—	—	140
うち)不同意わいせつ	321	321	308	1	1	67	59	95	92	60	59	40	40	25	25	17	17	8	7	4	4	—	—	4	4	—	—	—	—	—
うち)公然わいせつ	93	—	—	—	—	—	—	—	—	—	—	—	—	—	—	—	—	—	—	—	—	—	—	—	—	—	—	—	—	93
うち)面会要求等	8	8	8	—	—	4	4	4	4	—	—	—	—	—	—	—	—	—	—	—	—	—	—	—	—	—	—	—	—	—
性的姿態撮影等処罰法	156	156	152	1	1	6	6	68	66	33	33	12	12	22	21	8	8	6	5	—	—	—	—	—	—	—	—	—	—	—
その他	7,157	5,980	1,570	14	7	36	16																							

56 罪種別 被害者の職業別 認知件数

罪種	総数	被雇用者・勤め人										学生・生徒等					無職者				法人・団体被害者なし			
		自営業・家族従業者	専門・技術職 注1)	管理的業務員	販売従事者 注2)	サービス従事者 注3)	技能工	保安従事者 注4)	通信・運輸従事者	労務者	その他	未就学児童	小学生	中学生	高校生	大学生	専修学校生等	主婦	失業者	金子・年金等生活者		浮浪者	その他の無職者	
刑法犯総数	46,832	4,933	1,410	1,388	746	1,828	1,778	1,977	345	528	1,109	8,618	53	513	1,221	2,810	2,187	815	851	65	2,141	7	2,973	8,536
凶悪犯	370	29	9	10	7	22	32	6	8	7	13	58	1	13	31	21	15	6	11	1	9	-	35	26
殺人	63	6	2	1	-	1	4	2	-	2	4	10	1	-	1	1	1	1	7	1	3	-	14	1
殺人	57	6	2	1	-	1	4	2	-	2	4	10	-	-	1	-	-	1	6	1	3	-	13	-
嬰児殺	1	-	-	-	-	-	-	-	-	-	-	-	1	-	-	-	-	-	-	-	-	-	-	-
組織的殺人	-	-	-	-	-	-	-	-	-	-	-	-	-	-	-	-	-	-	-	-	-	-	-	-
組織的嬰児殺	-	-	-	-	-	-	-	-	-	-	-	-	-	-	-	-	-	-	-	-	-	-	-	-
殺人予備	3	-	-	-	-	-	-	-	-	-	-	-	-	-	-	-	-	-	1	-	-	-	1	1
自殺関与・同意殺人	2	-	-	-	-	-	-	-	-	-	-	-	-	-	-	1	1	-	-	-	-	-	-	-
強盗	90	14	1	3	2	14	3	3	7	3	6	17	-	-	1	1	2	-	1	-	2	-	2	8
強盗殺人	1	-	-	-	-	-	-	-	-	-	-	1	-	-	-	-	-	-	-	-	-	-	-	-
強盗傷人	42	8	1	-	1	5	2	2	7	1	1	10	-	-	-	1	-	-	1	-	-	-	2	-
強盗・不同意性交等	-	-	-	-	-	-	-	-	-	-	-	-	-	-	-	-	-	-	-	-	-	-	-	-
強盗・準強盗	47	6	-	3	1	9	1	1	-	2	5	6	-	-	1	1	1	-	-	-	2	-	-	8
放火	49	5	3	6	1	1	2	-	-	2	-	7	-	-	-	-	-	-	-	-	4	-	1	17
不同意性交等	168	4	3	-	4	6	23	1	1	-	3	24	-	13	29	19	12	5	3	-	-	-	18	-
粗暴犯	3,832	437	125	62	54	124	306	194	45	102	163	937	33	101	136	143	69	40	150	18	126	3	458	6
凶器準備集合	-	-	-	-	-	-	-	-	-	-	-	-	-	-	-	-	-	-	-	-	-	-	-	-
暴行	1,890	192	64	24	29	77	147	93	22	64	75	475	10	58	72	59	32	20	80	12	60	1	224	-
傷害	1,451	186	42	24	17	31	123	85	18	33	67	332	23	39	48	51	24	16	51	3	56	2	180	-
うち) 傷害致死	4	-	-	-	-	-	-	1	-	-	-	-	-	-	-	-	-	-	-	-	-	-	3	-
脅迫	390	46	19	13	7	12	34	11	5	5	16	109	-	4	11	15	8	3	17	3	10	-	39	3
恐喝	101	13	-	1	1	4	2	5	-	-	5	21	-	-	5	18	5	1	2	-	-	-	15	3
窃盗犯	31,487	3,300	864	907	440	1,435	1,051	1,270	130	255	685	5,566	-	308	945	2,458	1,925	712	409	30	1,121	4	1,192	6,480
侵入盗	2,981	738	132	216	44	61	96	142	8	30	54	414	-	-	-	4	18	2	30	4	318	-	169	501
乗り物盗	12,523	559	395	137	245	226	532	571	70	86	305	2,902	-	222	826	2,200	1,629	609	164	13	208	1	504	119
非侵入盗	15,983	2,003	337	554	151	1,148	423	557	52	139	326	2,250	-	86	119	254	278	101	215	13	595	3	519	5,860
知能犯	3,346	319	105	75	79	72	107	104	7	40	56	578	-	-	4	15	53	12	130	4	560	-	334	692
詐欺	3,041	295	103	59	79	68	98	103	7	40	54	570	-	-	4	15	53	12	129	4	557	-	328	463
横領	157	19	2	13	-	2	9	1	-	-	2	8	-	-	-	-	-	-	1	-	3	-	4	93
横領	109	14	2	9	-	2	8	1	-	-	2	8	-	-	-	-	-	-	-	-	2	-	4	57
業務上横領	48	5	-	4	-	-	1	-	-	-	-	-	-	-	-	-	-	-	1	-	1	-	-	36
偽造	132	2	-	1	-	2	-	-	-	-	-	-	-	-	-	-	-	-	-	-	-	-	-	127
うち) 通貨偽造	6	-	-	-	-	-	-	-	-	-	-	-	-	-	-	-	-	-	-	-	-	-	-	6
うち) 文書偽造	112	1	-	1	-	2	-	-	-	-	-	-	-	-	-	-	-	-	-	-	-	-	-	108
うち) 支払用カード偽造	-	-	-	-	-	-	-	-	-	-	-	-	-	-	-	-	-	-	-	-	-	-	-	-
うち) 有価証券偽造	7	1	-	-	-	-	-	-	-	-	-	-	-	-	-	-	-	-	-	-	-	-	-	6
汚職	4	-	-	-	-	-	-	-	-	-	-	-	-	-	-	-	-	-	-	-	-	-	-	2
うち) 賄賂	2	-	-	-	-	-	-	-	-	-	-	-	-	-	-	-	-	-	-	-	-	-	-	2
あっせん利得処罰法	-	-	-	-	-	-	-	-	-	-	-	-	-	-	-	-	-	-	-	-	-	-	-	-
背任	12	3	-	2	-	-	-	-	-	-	-	-	-	-	-	-	-	-	-	-	-	-	-	7
風俗犯	640	17	14	3	20	10	39	5	-	2	8	61	2	63	56	75	31	18	7	1	5	-	48	155
賭博	15	-	-	-	-	-	-	-	-	-	-	-	-	-	-	-	-	-	-	-	-	-	-	15
わいせつ	461	16	9	3	16	4	26	3	-	1	7	40	1	59	41	27	21	11	4	1	5	-	26	140
うち) 不同意わいせつ	321	16	9	3	16	4	26	3	-	1	7	40	1	59	41	27	21	11	4	1	5	-	26	-
うち) 公然わいせつ	93	-	-	-	-	-	-	-	-	-	-	-	-	-	-	-	-	-	-	-	-	-	-	93
うち) 面会要求等	8	-	-	-	-	-	-	-	-	-	-	-	-	-	-	5	3	-	-	-	-	-	-	-
性的姿態撮影等処罰法	156	1	5	-	4	6	13	2	-	1	1	21	1	4	10	45	10	7	3	-	-	-	22	-
その他	7,157	831	293	331	146	165	243	398	155	122	184	1,418	17	28	49	98	94	27	144	11	320	-	906	1,177
うち) 占有離脱物横領	1,320	92	28	21	10	23	32	59	5	17	29	234	-	12	7	30	41	13	24	2	30	-	606	5
うち) 公務執行妨害	165	-	7	3	2	-	-	-	118	4	1	24	-	-	-	-	-	-	-	-	-	-	-	6
うち) 住居侵入	555	81	40	38	10	11	18	19	7	9	15	116	-	-	-	1	4	2	4	1	43	-	29	107
うち) 逮捕監禁	28	3	-	1	1	1	3	1	-	1	1	4	1	-	2	1	3	2	-	-	-	-	3	-
うち) 略取誘拐・人身売買	34	-	-	-	-	1	1	-	-	-	-	2	-	8	6	13	3	-	-	-	-	-	-	-
うち) 盗品等	144	-	-	-	-	-	-	-	-	-	-	-	-	-	-	-	-	-	-	-	-	-	-	144
うち) 器物損壊等	4,398	602	207	243	116	127	180	301	24	88	124	991	-	10	24	60	43	9	113	6	230	-	243	657

注1 「専門・技術職」とは、教員、医療従事者、芸能人等をいう。

2 「販売従事者」とは、店員、セールスマン、露店行商等をいう。

3 「サービス従事者」とは、美・理容師、飲食店員等をいう。

4 「保安従事者」とは、警察官、消防士、警備員等をいう。

57 罪種別 主たる被疑者と被害者との関係別 検挙件数

罪種	被 害 者 総 数	面 識											あ り そ の 他										面 識 しない	被害者・法人・団体被害なし		
		親 族		関 係		そ の 他							被 疑 者 の 元 配 偶 者		被 疑 者 の 交 際 相 手 (元を含む)		被 疑 者 と 事 実 婚 の 関 係 に 在 る 交 際 相 手 (解消後も含む)		被 疑 者 と 生 活 の 本 拠 を 共 に す る 交 際 相 手 (解消後も含む)		知 友	人 人			職 場 関 係 者	そ の 他
		実 父 母	養 父 母	継 父 母	配 偶 者	実 子	養 子	継 子	兄 弟 姉 妹	そ の 他 の 親 族	被 疑 者 の 元 配 偶 者	被 疑 者 の 交 際 相 手 (元を含む)	被 疑 者 と 事 実 婚 の 関 係 に 在 る 交 際 相 手 (解消後も含む)	被 疑 者 と 生 活 の 本 拠 を 共 に す る 交 際 相 手 (解消後も含む)	知 友	人 人	職 場 関 係 者	そ の 他	うち	うち						
																			女	女	女	女				
刑法犯総数	15,230	119	2	4	414	356	195	18	15	56	64	42	33	344	294	42	35	71	65	704	677	511	7,238	4,714		
凶悪犯	288	8	-	-	16	10	12	3	1	1	4	1	1	9	9	4	3	2	1	44	25	33	105	20		
殺人	51	2	-	-	13	7	3	-	-	-	-	-	-	3	3	1	1	2	1	8	6	6	5	1		
殺人	45	2	-	-	13	7	1	-	-	-	-	-	-	2	2	1	1	2	1	7	6	6	5	-		
嬰児殺	1	-	-	-	-	-	1	-	-	-	-	-	-	-	-	-	-	-	-	-	-	-	-	-		
組織的殺人	-	-	-	-	-	-	-	-	-	-	-	-	-	-	-	-	-	-	-	-	-	-	-	-		
組織的嬰児殺	-	-	-	-	-	-	-	-	-	-	-	-	-	-	-	-	-	-	-	-	-	-	-	-		
殺人予備	3	-	-	-	-	-	1	-	-	-	-	-	-	-	-	-	-	-	-	-	-	-	-	1		
自殺関与・同意殺人	2	-	-	-	-	-	-	-	-	-	-	-	-	1	1	-	-	-	-	1	-	-	-	-		
強盗	73	1	-	-	-	-	-	-	-	-	-	-	-	-	-	-	-	-	-	4	1	3	58	6		
強盗殺人	-	-	-	-	-	-	-	-	-	-	-	-	-	-	-	-	-	-	-	-	-	-	-	-		
強盗傷人	36	-	-	-	-	-	-	-	-	-	-	-	-	-	-	-	-	-	-	3	-	-	33	-		
強盗・不同意性交等	1	-	-	-	-	-	-	-	-	-	-	-	-	-	-	-	-	-	-	-	-	-	1	-		
強盗・準強盗	36	1	-	-	-	-	-	-	-	-	-	-	-	-	-	-	-	-	-	1	1	3	24	6		
放火	38	5	-	-	-	-	1	-	-	-	-	-	-	1	1	2	1	-	-	1	1	2	11	13		
不同意性交等	126	-	-	-	3	3	8	3	1	1	3	-	-	5	5	1	1	-	-	31	17	22	31	-		
粗暴犯	2,991	104	2	4	391	340	156	10	13	44	37	31	28	262	229	37	31	65	60	373	277	222	960	3		
凶器準備集合	-	-	-	-	-	-	-	-	-	-	-	-	-	-	-	-	-	-	-	-	-	-	-	-		
暴行	1,532	50	-	1	203	186	74	5	8	19	23	11	9	94	77	22	19	28	26	129	117	92	656	-		
傷害	1,093	46	2	2	153	128	58	5	5	18	8	14	13	128	119	9	8	28	26	163	129	79	246	-		
うち)傷害致死	4	-	1	-	-	-	-	-	-	-	-	-	-	1	1	-	-	-	-	-	2	-	-	-		
脅迫	301	8	-	1	35	26	24	-	-	7	6	6	6	36	30	6	4	9	8	53	25	46	38	1		
恐喝	65	-	-	-	-	-	-	-	-	-	-	-	-	4	3	-	-	-	-	28	6	5	20	2		
窃盗犯	8,190	-	-	-	3	2	-	-	-	1	5	2	-	29	20	-	-	3	3	122	230	51	4,203	3,541		
侵入盗	1,004	-	-	-	2	1	-	-	-	1	4	2	-	12	6	-	-	2	2	33	55	19	618	256		
乗り物盗	742	-	-	-	-	-	-	-	-	-	1	-	-	2	2	-	-	-	-	16	11	2	663	47		
非侵入盗	6,444	-	-	-	1	1	-	-	-	-	-	-	-	15	12	-	-	1	1	73	164	30	2,922	3,238		
知能犯	1,116	-	-	-	-	-	-	-	-	2	1	-	-	8	7	-	-	-	-	53	36	29	435	552		
詐欺	896	-	-	-	-	-	-	-	-	1	-	-	-	7	7	-	-	-	-	48	12	23	418	387		
横領	113	-	-	-	-	-	-	-	-	1	1	-	-	1	-	-	-	-	-	5	23	4	12	66		
業務上横領	76	-	-	-	-	-	-	-	-	1	-	-	-	1	-	-	-	-	-	5	15	3	10	41		
偽造	102	-	-	-	-	-	-	-	-	-	-	-	-	-	-	-	-	-	-	8	1	2	2	25		
うち)通貨偽造	1	-	-	-	-	-	-	-	-	-	-	-	-	-	-	-	-	-	-	-	-	-	5	97		
うち)文書偽造	96	-	-	-	-	-	-	-	-	-	-	-	-	-	-	-	-	-	-	-	-	-	-	1		
うち)支払用カード偽造	1	-	-	-	-	-	-	-	-	-	-	-	-	-	-	-	-	-	-	-	-	-	-	91		
うち)有価証券偽造	1	-	-	-	-	-	-	-	-	-	-	-	-	-	-	-	-	-	-	-	-	-	-	1		
汚職	3	-	-	-	-	-	-	-	-	-	-	-	-	-	-	-	-	-	-	-	-	2	-	1		
うち)賄賂	1	-	-	-	-	-	-	-	-	-	-	-	-	-	-	-	-	-	-	-	-	-	-	1		
あっせん利得処罰法	-	-	-	-	-	-	-	-	-	-	-	-	-	-	-	-	-	-	-	-	-	-	-	-		
背任	2	-	-	-	-	-	-	-	-	-	-	-	-	-	-	-	-	-	-	-	1	-	-	1		
風俗犯	468	-	-	-	-	-	11	5	1	5	4	-	-	5	5	-	-	-	-	42	48	25	195	127		
賭博	10	-	-	-	-	-	-	-	-	-	-	-	-	-	-	-	-	-	-	-	-	-	-	10		
わいせつ	385	-	-	-	-	-	11	5	1	4	3	-	-	5	5	-	-	-	-	42	47	24	126	117		
うち)不同意わいせつ	268	-	-	-	-	-	11	5	1	4	3	-	-	5	5	-	-	-	-	42	47	24	126	-		
うち)公然わいせつ	86	-	-	-	-	-	-	-	-	-	-	-	-	-	-	-	-	-	-	-	-	-	-	86		
うち)面会要求等	1	-	-	-	-	-	-	-	-	-	-	-	-	-	-	-	-	-	-	-	-	-	-	-		
性的姿態撮影等処罰法	72	-	-	-	-	-	-	-	-	1	1	-	-	-	-	-	-	-	-	-	1	1	-	68		
その他	2,177	7	-	-	4	4	16	-	-	3	13	8	4	31	24	-	1	1	1	70	61	151	1,340	471		
うち)占有離脱物横領	871	-	-	-	-	-	-	-	-	-	-	-	-	-	-	-	-	-	-	-	7	2	859	3		
うち)公務執行妨害	150	-	-	-	-	-	-	-	-	-	-	-	-	-	-	-	-	-	-	-	-	53	94	3		
うち)住居侵入	263	1	-	-	-	-	-	-	-	-	1	1	-	11	9	-	-	-	-	9	18	15	145	62		
うち)逮捕監禁	18	-	-	-	3	3	-	-	-	-	-	1	1	2	2	-	-	-	-	5	3	2	2	-		
うち)略取誘拐・人身売買	28	-	-	-	-	-	10	-	-	-	-	-	-	4	4	-	-	-	-	6	1	5	2	-		
うち)盗品等	124	-	-	-	-	-	-	-	-	-	-	-	-	-	-	-	-	-	-	-	-	-	-	124		
うち)器物損壊等	432	5	-	-	1	1	1	-	-	1	11	3	2	10	7	-	-	-	-	36	11	44	197	112		

注 解決事件を除く。

58 特定罪種別 死傷別 被害者数

罪種	死傷被害者数		死者		重傷者		軽傷者	
	総数	うち)女		うち)女	注1)	うち)女		うち)女
総数	1,679	660	38	10	106	39	1,535	611
凶悪犯	108	50	17	7	16	4	75	39
殺人	50	19	17	7	10	3	23	9
殺人	47	18	14	6	10	3	23	9
嬰兒殺	1	-	1	-	-	-	-	-
組織的殺人	-	-	-	-	-	-	-	-
組織的嬰兒殺	-	-	-	-	-	-	-	-
殺人予備	-	-	-	-	-	-	-	-
自殺関与・同意殺人	2	1	2	1	-	-	-	-
強盗	45	18	-	-	6	1	39	17
強盗殺人 注2)	1	-	-	-	1	-	-	-
強盗傷人	44	18	-	-	5	1	39	17
強盗・不同意性交等	-	-	-	-	-	-	-	-
強盗・準強盗	-	-	-	-	-	-	-	-
放火	2	2	-	-	-	-	2	2
不同意性交等	11	11	-	-	-	-	11	11
粗暴犯	1,495	580	4	2	80	31	1,411	547
傷害	1,495	580	4	2	80	31	1,411	547
うち)傷害致死	4	2	4	2	-	-	-	-
風俗犯	14	13	-	-	-	-	14	13
わいせつ	14	13	-	-	-	-	14	13
うち)不同意わいせつ	14	13	-	-	-	-	14	13
その他	62	17	17	1	10	4	35	12
危険運転致死傷 注3)	-	-	-	-	-	-	-	-
過失傷害	22	8	-	-	2	2	20	6
過失致死	-	-	-	-	-	-	-	-
業務上等過失致死傷 注3)	31	4	15	-	8	2	8	2
失火	-	-	-	-	-	-	-	-
激発物破裂・ガス漏出	-	-	-	-	-	-	-	-
往来妨害	-	-	-	-	-	-	-	-
遺棄	2	1	2	1	-	-	-	-
逮捕監禁	7	4	-	-	-	-	7	4
建造物等損壊	-	-	-	-	-	-	-	-
器物損壊等	-	-	-	-	-	-	-	-
決闘罪ニ関スル件	-	-	-	-	-	-	-	-
爆発物取締罰則	-	-	-	-	-	-	-	-
航空機強取等処罰法	-	-	-	-	-	-	-	-

注1 重傷者とは、全治1ヶ月以上のものをいう。

2 強盗殺人罪で負傷者があるのは、一つの事件で死者と負傷者がある場合の負傷者を計上したものである。

3 道路上の交通事故に係るものを除く。

特 別 法 犯

統 括 表

59 法令別 取締件数・検挙件数・検挙人員 送致区分別 検挙人員(1)

違 反 法 令	取 締 件 数	検 挙 件 数	検 挙 人 員						送 致 区 分		
			総 数	うち)		うち)		身 柄 付 送 致	書 類 送 致	少 年 簡 易 送 致	
				女	少 年	女					
総 計	4,958	4,882	4,092	485	400	49	1,379	2,691	22		
公 職 選 挙 法	7	7	11	8	-	-	1	10	-		
入 札 談 合 等 関 与 行 為 防 止 法	2	2	2	-	-	-	2	-	-		
入 管 法	544	468	303	35	1	-	286	17	-		
軽 犯 罪 法	773	773	799	53	86	5	-	777	22		
酩 酊 者 規 制 法	3	3	3	-	1	-	-	3	-		
迷 惑 防 止 条 例	561	561	423	7	51	2	141	282	-		
動 物 愛 護 管 理 法	23	23	23	9	-	-	2	21	-		
ス ト - カ - 規 制 法	46	46	33	8	2	-	28	5	-		
D V 法	2	2	2	-	-	-	-	2	-		
特 殊 開 錠 用 具 所 持 禁 止 法	8	8	4	-	-	-	1	3	-		
暴 力 団 排 除 条 例	3	3	1	-	-	-	1	-	-		
私 事 性 的 画 像 被 害 防 止 法	5	5	5	-	-	-	5	-	-		
風 営 適 正 化 法	70	70	63	10	-	-	34	29	-		
売 春 防 止 法	33	33	25	23	5	5	2	23	-		
警 備 業 法	1	1	1	-	-	-	-	1	-		
探 偵 業 法	1	1	1	-	-	-	-	1	-		
児 童 福 祉 法	3	3	4	1	1	-	4	-	-		
二十歳未満ノ者ノ飲酒ノ禁止ニ関スル法律	2	2	4	3	-	-	-	4	-		
青 少 年 保 護 育 成 条 例	178	178	145	9	34	2	45	100	-		
児 童 買 春 ・ 児 童 ポ ル ノ 禁 止 法	365	365	272	29	105	24	64	208	-		
質 屋 営 業 法	1	1	1	-	-	-	-	1	-		
古 物 営 業 法	1	1	-	-	-	-	-	-	-		
子 ケ ッ ト 不 正 転 売 禁 止 法	2	2	3	3	-	-	2	1	-		
出 資 法	5	5	5	1	-	-	3	2	-		
貸 金 業 法	4	4	-	-	-	-	-	-	-		
犯 罪 収 益 移 転 防 止 法	243	243	229	62	4	1	8	221	-		
建 設 業 法	1	1	2	-	-	-	2	-	-		
関 税 法	2	2	4	1	-	-	4	-	-		
銃 刀 法	266	266	227	19	8	-	42	185	-		
狩 猟 法	7	7	2	-	-	-	1	1	-		
火 薬 類 取 締 法	8	8	4	-	-	-	-	4	-		
高 圧 ガ ス 保 安 法	1	1	8	-	-	-	6	2	-		
麻 薬 等 取 締 法	115	115	72	7	5	-	52	20	-		
大 麻 取 締 法	528	528	445	42	72	7	200	245	-		
覚 醒 剤 取 締 法	617	617	451	66	7	1	389	62	-		
医 薬 品 医 療 機 器 等 法	29	29	22	6	2	1	6	16	-		
毒 劇 物 法	17	17	14	2	-	-	1	13	-		
農 薬 取 締 法	1	1	1	-	-	-	-	1	-		
麻 薬 等 特 例 法	19	19	16	2	2	-	5	11	-		
医 師 法	2	2	4	2	-	-	-	4	-		
食 品 衛 生 法	1	1	1	-	-	-	-	1	-		
理 容 師 法	1	1	1	-	-	-	-	1	-		
廢 棄 物 処 理 法	264	264	287	41	7	1	6	281	-		
狂 犬 病 予 防 法	4	4	2	-	-	-	-	2	-		
地 方 税 法	2	2	1	-	-	-	-	1	-		
労 働 基 準 法	2	2	2	-	-	-	-	2	-		
職 業 安 定 法	5	5	7	-	-	-	5	2	-		
不 正 競 争 防 止 法	3	3	4	-	-	-	1	3	-		
労 働 者 派 遣 法	3	3	-	-	-	-	-	-	-		

59 法令別 取締件数・検挙件数・検挙人員 送致区分別 検挙人員(2)

違 反 法 令	取 締 件 数	検 挙 件 数	検 挙 人 員						
			総 数		うち)		送 致 区 分		
			うち)	少 年	うち)	身 柄 付 送 致	書 類 送 致	少 年 簡 易 送 致	
女		女							
金 融 商 品 取 引 法	1	1	1	-	-	-	1	-	-
割 賦 販 売 法	2	2	2	-	-	-	1	1	-
特 定 商 取 引 法	15	15	13	-	-	-	9	4	-
資 金 決 済 法	1	1	-	-	-	-	-	-	-
森 林 法	3	3	4	2	1	-	-	4	-
漁 業 法	1	1	1	-	-	-	-	1	-
鉄 道 営 業 法	10	10	10	1	4	-	-	10	-
新 幹 線 特 例 法	3	3	3	-	-	-	-	3	-
航 空 法	6	6	6	-	-	-	-	6	-
船 舶 職 員 法	1	1	1	-	-	-	-	1	-
郵 便 法	2	2	2	-	-	-	-	2	-
電 波 法	1	1	1	-	-	-	-	1	-
不 正 ア ク セ ス 禁 止 法	9	9	5	1	2	-	-	5	-
携 帯 電 話 不 正 利 用 防 止 法	5	5	4	2	-	-	1	3	-
地 方 公 務 員 法	1	1	1	-	-	-	-	1	-
民 事 執 行 法	31	31	31	4	-	-	1	30	-
戸 籍 法	1	1	-	-	-	-	-	-	-
住 民 基 本 台 帳 法	2	2	-	-	-	-	-	-	-
会 社 法	2	2	2	-	-	-	-	2	-
商 標 法	47	47	36	22	-	-	10	26	-
著 作 権 法	12	12	12	-	-	-	-	12	-
屋 外 広 告 物 法	6	6	6	1	-	-	-	6	-
そ の 他 の 地 方 条 例	12	12	12	3	-	-	7	5	-

60 年次別 警察署別 法令別 取締件数・検挙件数・検挙人員(1)

年次及び警察署	総数				公職選挙法				外国人登録法				入管法				軽犯罪法				迷惑防止条例				ストーカー規制法			
	取件	締件数	検挙人員		取件	締件数	検挙人員		取件	締件数	検挙人員		取件	締件数	検挙人員		取件	締件数	検挙人員		取件	締件数	検挙人員		取件	締件数	検挙人員	
			総数	うち)少年			総数	うち)少年			総数	うち)少年			総数	うち)少年			総数	うち)少年			総数	うち)少年			総数	うち)少年
平成26年	5,347	5,122	4,798	350	-	-	-	-	-	-	-	-	425	200	167	-	1,130	1,130	1,183	161	548	548	520	38	20	20	16	-
27	5,705	5,505	5,064	413	9	9	11	3	-	-	-	-	455	255	223	2	1,349	1,349	1,390	173	562	562	520	46	54	54	41	2
28	5,533	5,284	4,787	350	3	3	7	-	-	-	-	-	493	244	206	2	1,352	1,352	1,391	129	551	551	506	37	52	52	44	2
29	5,351	5,166	4,679	370	1	1	1	-	-	-	-	-	521	336	260	1	1,193	1,193	1,256	148	503	503	464	40	76	76	54	-
30	5,309	5,174	4,588	284	-	-	-	-	-	-	-	-	529	394	312	1	1,166	1,166	1,185	87	471	471	423	44	67	67	52	1
令和元年	5,657	5,539	4,755	296	3	3	3	-	-	-	-	-	877	759	497	4	1,123	1,123	1,132	57	498	498	453	45	48	48	32	1
2	5,502	5,467	4,653	385	-	-	-	-	-	-	-	-	697	662	443	-	1,038	1,038	1,047	60	479	479	399	54	59	59	41	-
3	4,976	4,976	4,207	366	2	2	3	-	-	-	-	-	475	475	316	1	994	994	996	80	502	502	425	51	43	43	35	2
4	4,638	4,633	3,955	398	6	6	8	-	-	-	-	-	424	419	272	-	738	738	752	67	539	539	469	58	52	52	38	2
5	4,958	4,882	4,092	400	7	7	11	-	-	-	-	-	544	468	303	1	773	773	799	86	561	561	423	51	46	46	33	2
本部	1	1	1	-	-	-	-	-	-	-	-	-	-	-	-	-	-	-	-	-	-	-	-	-	-	-	-	-
名古屋市部	2,286	2,265	1,863	161	4	4	8	-	-	-	-	-	210	189	115	-	352	352	356	28	332	332	259	26	20	20	16	1
千種	193	192	158	6	-	-	-	-	-	-	-	-	12	11	3	-	51	51	52	1	32	32	27	1	1	1	1	-
東	117	116	90	12	-	-	-	-	-	-	-	-	4	3	2	-	12	12	12	-	28	28	15	2	1	1	1	-
北	97	96	85	8	-	-	-	-	-	-	-	-	5	4	4	-	10	10	10	-	10	10	10	2	-	-	-	-
西	160	159	144	12	-	-	-	-	-	-	-	-	7	6	5	-	61	61	59	5	14	14	12	-	1	1	1	-
中村	277	277	238	15	2	2	4	-	-	-	-	-	31	31	22	-	31	31	31	-	64	64	50	1	8	8	7	-
中	497	488	371	24	1	1	3	-	-	-	-	-	84	75	40	-	37	37	35	1	61	61	53	3	-	-	-	-
昭和	60	60	53	3	-	-	-	-	-	-	-	-	-	-	-	-	3	3	3	-	13	13	13	2	2	2	2	-
瑞穂	57	55	40	5	-	-	-	-	-	-	-	-	6	4	3	-	6	6	8	3	9	9	4	-	1	1	-	-
熱田	78	78	62	13	1	1	1	-	-	-	-	-	5	5	3	-	4	4	4	1	27	27	18	5	1	1	1	-
中川	147	146	105	15	-	-	-	-	-	-	-	-	4	3	2	-	20	20	19	5	21	21	15	4	2	2	2	1
南	107	107	92	6	-	-	-	-	-	-	-	-	7	7	6	-	11	11	11	-	8	8	5	2	-	-	-	-
港	137	135	116	8	-	-	-	-	-	-	-	-	22	20	12	-	23	23	27	3	5	5	4	-	1	1	-	-
緑	70	70	62	7	-	-	-	-	-	-	-	-	4	4	2	-	9	9	9	-	10	10	8	1	2	2	1	-
名東	102	102	84	8	-	-	-	-	-	-	-	-	5	5	2	-	41	41	40	2	10	10	6	2	-	-	-	-
天白	72	72	65	9	-	-	-	-	-	-	-	-	7	7	5	-	10	10	14	5	9	9	10	1	-	-	-	-
守山	115	112	98	10	-	-	-	-	-	-	-	-	7	4	4	-	23	23	22	2	11	11	9	-	-	-	-	-

60 年次別 警察署別 法令別 取締件数・検挙件数・検挙人員(2)

年次及び警察署	総数				公職選挙法				外国人登録法				入管法				軽犯罪法				迷惑防止条例				ストーカー規制法			
	取件	締件	検挙人員		取件	締件	検挙人員		取件	締件	検挙人員		取件	締件	検挙人員		取件	締件	検挙人員		取件	締件	検挙人員		取件	締件	検挙人員	
			総数	うち)少年			総数	うち)少年			総数	うち)少年			総数	うち)少年			総数	うち)少年			総数	うち)少年			総数	うち)少年
尾張部	1,488	1,460	1,251	136	3	3	3	-	-	-	-	-	179	151	94	1	266	266	282	32	130	130	97	17	13	13	9	1
愛知	134	129	103	8	1	1	-	-	-	-	-	-	27	22	14	-	27	27	28	1	16	16	11	2	1	1	1	-
瀬戸	54	53	50	10	-	-	-	-	-	-	-	-	3	2	2	-	17	17	19	4	1	1	1	1	-	-	-	-
春日井	132	130	127	20	-	-	-	-	-	-	-	-	9	7	5	-	35	35	46	17	9	9	8	2	1	1	-	-
小牧	98	98	92	17	-	-	-	-	-	-	-	-	20	20	11	-	11	11	13	4	7	7	5	1	4	4	3	-
西枇杷島	76	76	68	6	1	1	2	-	-	-	-	-	2	2	2	-	9	9	9	-	5	5	5	1	-	-	-	-
江南	94	94	76	7	1	1	1	-	-	-	-	-	6	6	5	-	21	21	21	-	10	10	7	-	-	-	-	-
犬山	48	48	38	7	-	-	-	-	-	-	-	-	-	-	-	-	5	5	5	1	3	3	2	1	2	2	1	1
一宮	188	184	157	11	-	-	-	-	-	-	-	-	22	18	13	1	35	35	35	1	16	16	12	2	3	3	2	-
稲沢	64	64	49	2	-	-	-	-	-	-	-	-	2	2	1	-	8	8	8	-	11	11	8	-	-	-	-	-
津島	149	138	123	9	-	-	-	-	-	-	-	-	55	44	28	-	16	16	16	-	9	9	7	1	2	2	2	-
蟹江	56	55	40	2	-	-	-	-	-	-	-	-	8	7	2	-	2	2	3	1	4	4	2	-	-	-	-	-
半田	155	151	132	14	-	-	-	-	-	-	-	-	15	11	6	-	35	35	34	1	12	12	8	1	-	-	-	-
東海	110	110	72	13	-	-	-	-	-	-	-	-	5	5	3	-	5	5	4	2	21	21	16	4	-	-	-	-
知多	67	67	60	4	-	-	-	-	-	-	-	-	4	4	1	-	32	32	33	-	2	2	2	1	-	-	-	-
常滑	28	28	26	6	-	-	-	-	-	-	-	-	-	-	-	-	3	3	3	-	3	3	2	-	-	-	-	-
中部空港	35	35	38	-	-	-	-	-	-	-	-	-	1	1	1	-	5	5	5	-	1	1	1	-	-	-	-	-
三河部	1,183	1,156	977	103	-	-	-	-	-	-	-	-	155	128	94	-	155	155	161	26	99	99	67	8	13	13	8	-
刈谷	63	62	48	7	-	-	-	-	-	-	-	-	9	8	6	-	4	4	4	-	13	13	10	-	1	1	1	-
碧南	58	58	54	1	-	-	-	-	-	-	-	-	4	4	3	-	9	9	9	-	6	6	5	-	2	2	1	-
安城	114	114	104	9	-	-	-	-	-	-	-	-	14	14	11	-	14	14	15	4	8	8	8	-	-	-	-	-
西尾	74	70	57	6	-	-	-	-	-	-	-	-	27	23	17	-	1	1	-	-	1	1	1	1	-	-	-	-
岡崎	242	242	196	20	-	-	-	-	-	-	-	-	25	25	17	-	39	39	41	4	29	29	19	1	8	8	5	-
豊田	205	201	168	18	-	-	-	-	-	-	-	-	37	33	23	-	41	41	39	2	12	12	10	2	1	1	1	-
足助	10	10	11	1	-	-	-	-	-	-	-	-	-	-	-	-	-	-	-	-	-	-	-	-	-	-	-	-
設楽	2	2	2	-	-	-	-	-	-	-	-	-	-	-	-	-	-	-	-	-	-	-	-	-	-	-	-	-
新城	43	43	24	2	-	-	-	-	-	-	-	-	-	-	-	-	1	1	1	-	13	13	-	-	-	-	-	-
豊川	98	94	82	6	-	-	-	-	-	-	-	-	8	4	2	-	14	14	14	4	6	6	4	1	-	-	-	-
蒲郡	47	46	34	3	-	-	-	-	-	-	-	-	3	2	1	-	-	-	-	-	1	1	1	-	-	-	-	-
豊橋	203	190	173	27	-	-	-	-	-	-	-	-	26	13	12	-	30	30	36	12	8	8	7	2	1	1	-	-
田原	24	24	24	3	-	-	-	-	-	-	-	-	2	2	2	-	2	2	2	-	2	2	2	1	-	-	-	-

60 年次別 警察署別 法令別 取締件数・検挙件数・検挙人員(3)

年次及び警察署	特殊開錠用具所持禁止法				風 營 適 正 化 法				売 春 防 止 法				児 童 福 祉 法				二十歳未満ノ者ノ飲酒ノ禁止ニ関スル法律				青 少 年 保 護 育 成 条 例				児 童 買 春 ・ 児 童 ポ ル ノ 法			
	取件	締件数	検 挙 人 員		取件	締件数	検 挙 人 員		取件	締件数	検 挙 人 員		取件	締件数	検 挙 人 員		取件	締件数	検 挙 人 員		取件	締件数	検 挙 人 員		取件	締件数	検 挙 人 員	
			総数	うち)少年			総数	うち)少年			総数	うち)少年			総数	うち)少年			総数	うち)少年			総数	うち)少年			総数	うち)少年
平成26年	27	27	17	-	138	138	122	2	29	29	29	-	24	24	42	1	1	1	2	-	242	242	245	66	221	221	196	22
27	29	29	18	2	150	150	156	1	6	6	10	-	31	31	37	3	-	-	-	190	190	187	55	204	204	178	47	
28	25	25	16	-	124	124	161	5	5	5	6	2	28	28	26	3	-	-	-	177	177	168	44	221	221	197	52	
29	29	29	18	-	103	103	116	5	9	9	8	-	22	22	19	5	-	-	-	167	167	147	33	275	275	237	77	
30	21	21	16	3	89	89	109	2	3	3	2	-	17	17	19	5	1	1	1	-	171	171	146	32	272	272	228	56
令和元年	22	22	14	-	105	105	122	3	16	16	13	-	11	11	14	1	2	2	2	-	205	205	158	26	246	246	197	66
2	27	27	13	-	83	83	83	2	2	2	1	-	18	18	18	4	1	1	1	-	198	198	155	42	269	269	230	102
3	16	16	10	-	43	43	44	1	57	57	42	1	17	17	22	4	2	2	2	-	158	158	106	25	346	346	281	104
4	12	12	11	1	60	60	49	-	102	102	66	12	9	9	8	1	-	-	-	-	184	184	154	37	363	363	285	109
5	8	8	4	-	70	70	63	-	33	33	25	5	3	3	4	1	2	2	4	-	178	178	145	34	365	365	272	105
本部	-	-	-	-	-	-	-	-	-	-	-	-	-	-	-	-	-	-	-	-	-	-	-	-	-	-	-	-
名古屋市部	3	3	-	-	56	56	44	-	14	14	7	1	3	3	4	1	-	-	-	-	83	83	65	18	130	130	105	32
千種	-	-	-	-	9	9	7	-	3	3	3	-	-	-	-	-	-	-	-	-	1	1	1	1	10	10	9	3
東	-	-	-	-	-	-	-	-	-	-	-	-	-	-	-	-	-	-	-	-	4	4	4	2	5	5	4	1
北	-	-	-	-	-	-	-	-	1	1	1	-	-	-	-	-	-	-	-	-	2	2	3	-	5	5	5	3
西	-	-	-	-	-	-	-	-	-	-	-	-	-	-	-	-	-	-	-	-	4	4	5	-	9	9	5	3
中村	-	-	-	-	3	3	4	-	-	-	-	-	-	-	-	-	-	-	-	-	15	15	13	2	23	23	22	2
中	-	-	-	-	42	42	31	-	8	8	2	1	-	-	-	-	-	-	-	-	17	17	14	6	13	13	9	2
昭和	-	-	-	-	1	1	-	-	-	-	-	-	2	2	1	1	-	-	-	-	3	3	2	-	2	2	2	-
瑞穂	-	-	-	-	-	-	-	-	-	-	-	-	-	-	-	-	-	-	-	-	3	3	1	1	4	4	2	1
熱田	-	-	-	-	-	-	-	-	1	1	1	-	-	-	-	-	-	-	-	-	2	2	1	-	2	2	3	1
中川	1	1	-	-	-	-	-	-	1	1	-	-	1	1	3	-	-	-	-	-	4	4	-	-	18	18	17	4
南	-	-	-	-	-	-	-	-	-	-	-	-	-	-	-	-	-	-	-	-	6	6	4	1	7	7	3	1
港	1	1	-	-	-	-	-	-	-	-	-	-	-	-	-	-	-	-	-	-	3	3	2	1	7	7	4	1
緑	-	-	-	-	-	-	-	-	-	-	-	-	-	-	-	-	-	-	-	-	6	6	6	2	5	5	4	4
名東	-	-	-	-	-	-	-	-	-	-	-	-	-	-	-	-	-	-	-	-	4	4	3	-	5	5	5	3
天白	-	-	-	-	-	-	-	-	-	-	-	-	-	-	-	-	-	-	-	-	1	1	2	-	4	4	3	2
守山	1	1	-	-	1	1	2	-	-	-	-	-	-	-	-	-	-	-	-	-	8	8	4	2	11	11	8	1

60 年次別 警察署別 法令別 取締件数・検挙件数・検挙人員(4)

年次及び警察署	特殊開錠用具所持禁止法				風 營 適 正 化 法				売 春 防 止 法				児 童 福 祉 法				二十歳未満ノ者ノ飲酒ノ禁止ニ関スル法律				青 少 年 保 護 育 成 条 例				児 童 買 春 ・ 児 童 ポ ル ノ 法			
	取件	締件数	検 挙 人 員		取件	締件数	検 挙 人 員		取件	締件数	検 挙 人 員		取件	締件数	検 挙 人 員		取件	締件数	検 挙 人 員		取件	締件数	検 挙 人 員		取件	締件数	検 挙 人 員	
			総数	うち)少年			総数	うち)少年			総数	うち)少年			総数	うち)少年			総数	うち)少年			総数	うち)少年			総数	うち)少年
尾 張 部	3	3	3	-	3	3	4	-	6	6	6	1	-	-	-	-	1	1	3	-	54	54	47	8	147	147	105	42
愛 知	-	-	-	-	-	-	-	-	-	-	-	-	-	-	-	-	-	-	-	2	2	2	-	6	6	5	1	
瀬 戸	-	-	-	-	-	-	-	-	-	-	-	-	-	-	-	-	-	-	-	1	1	1	1	4	4	2	2	
春 日 井	1	1	1	-	1	1	2	-	-	-	-	-	-	-	-	-	-	-	-	4	4	4	-	7	7	6	1	
小 牧	-	-	-	-	-	-	-	-	-	-	-	-	-	-	-	-	-	-	-	6	6	6	-	6	6	6	1	
西 枇 杷 島	-	-	-	-	-	-	-	-	1	1	1	-	-	-	-	-	-	-	-	4	4	4	-	5	5	5	4	
江 南	-	-	-	-	-	-	-	-	-	-	-	-	-	-	-	-	-	-	-	4	4	4	-	12	12	8	5	
犬 山	-	-	-	-	-	-	-	-	-	-	-	-	-	-	-	-	-	-	-	1	1	1	-	2	2	4	4	
一 宮	2	2	2	-	-	-	-	-	-	-	-	-	-	-	-	-	-	-	-	10	10	5	-	17	17	13	4	
稻 沢	-	-	-	-	-	-	-	-	1	1	1	-	-	-	-	-	-	-	-	4	4	2	-	13	13	7	1	
津 島	-	-	-	-	-	-	-	-	1	1	1	1	-	-	-	-	-	-	-	1	1	1	-	12	12	13	6	
蟹 江	-	-	-	-	-	-	-	-	-	-	-	-	-	-	-	-	-	-	-	2	2	1	1	9	9	8	-	
半 田	-	-	-	-	2	2	2	-	1	1	1	-	-	-	-	-	1	1	3	-	10	10	10	3	9	9	7	3
東 海	-	-	-	-	-	-	-	-	1	1	1	-	-	-	-	-	-	-	-	1	1	1	1	36	36	10	4	
知 多	-	-	-	-	-	-	-	-	-	-	-	-	-	-	-	-	-	-	-	2	2	3	1	4	4	3	1	
常 滑	-	-	-	-	-	-	-	-	-	-	-	-	-	-	-	-	-	-	-	2	2	2	1	3	3	6	5	
中 部 空 港	-	-	-	-	-	-	-	-	1	1	1	-	-	-	-	-	-	-	-	-	-	-	-	2	2	2	-	
三 河 部	2	2	1	-	11	11	15	-	13	13	12	3	-	-	-	-	1	1	1	-	41	41	33	8	88	88	62	31
刈 谷	-	-	-	-	1	1	1	-	-	-	-	-	-	-	-	-	-	-	-	6	6	3	1	6	6	7	6	
碧 南	-	-	-	-	-	-	-	-	-	-	-	-	-	-	-	-	-	-	-	3	3	2	-	5	5	3	-	
安 城	-	-	-	-	1	1	3	-	-	-	-	-	-	-	-	-	-	-	-	4	4	4	-	7	7	4	2	
西 尾	1	1	-	-	2	2	2	-	1	1	1	-	-	-	-	-	-	-	-	4	4	5	1	6	6	3	3	
岡 崎	1	1	1	-	1	1	1	-	3	3	2	2	-	-	-	-	1	1	1	-	10	10	8	3	18	18	12	6
豊 田	-	-	-	-	-	-	-	-	2	2	2	-	-	-	-	-	-	-	-	6	6	6	2	15	15	14	6	
足 助	-	-	-	-	-	-	-	-	1	1	1	-	-	-	-	-	-	-	-	-	-	-	-	2	2	2	-	
設 楽	-	-	-	-	-	-	-	-	-	-	-	-	-	-	-	-	-	-	-	-	-	-	-	-	-	-	-	
新 城	-	-	-	-	-	-	-	-	1	1	1	-	-	-	-	-	-	-	-	-	-	-	-	4	4	1	1	
豊 川	-	-	-	-	-	-	-	-	1	1	1	-	-	-	-	-	-	-	-	2	2	1	-	5	5	4	-	
蒲 郡	-	-	-	-	-	-	-	-	-	-	-	-	-	-	-	-	-	-	-	1	1	1	-	11	11	4	2	
豊 橋	-	-	-	-	5	5	7	-	4	4	4	1	-	-	-	-	-	-	-	5	5	3	1	7	7	6	3	
田 原	-	-	-	-	1	1	1	-	-	-	-	-	-	-	-	-	-	-	-	-	-	-	-	2	2	2	2	

60 年次別 警察署別 法令別 取締件数・検挙件数・検挙人員(5)

年次及び警察署	出会い系サイト規制法				出資法				貸金業法				犯罪収益移転防止法				宅建法				関税法				銃刀法			
	取件	締件数	検挙人員		取件	締件数	検挙人員		取件	締件数	検挙人員		取件	締件数	検挙人員		取件	締件数	検挙人員		取件	締件数	検挙人員		取件	締件数	検挙人員	
			総数	うち)少年			総数	うち)少年			総数	うち)少年			総数	うち)少年			総数	うち)少年			総数	うち)少年			総数	うち)少年
平成26年	9	9	9	1	11	11	11	-	7	7	7	-	108	108	79	1	-	-	-	-	15	15	3	-	351	351	318	16
27	6	6	5	4	6	6	7	-	6	6	4	-	85	85	73	1	-	-	-	-	7	7	1	-	461	461	417	24
28	4	4	3	3	8	8	1	-	10	10	13	-	106	106	90	3	-	-	-	-	6	6	-	-	435	435	393	19
29	1	1	2	-	6	6	3	-	6	6	7	-	175	175	158	1	-	-	-	-	14	14	3	-	390	390	354	16
30	-	-	-	-	6	6	6	-	3	3	2	-	170	170	154	2	1	1	1	-	11	11	1	-	402	402	376	13
令和元年	10	10	10	5	6	6	14	-	2	2	1	-	174	174	159	4	1	1	1	-	3	3	1	-	491	491	465	16
2	-	-	-	-	8	8	9	-	8	8	5	-	222	222	193	5	-	-	-	-	1	1	1	-	526	526	489	13
3	-	-	-	-	3	3	2	-	5	5	3	-	182	182	171	2	-	-	-	-	2	2	2	-	273	273	247	12
4	-	-	-	-	2	2	5	-	1	1	1	-	200	200	184	2	-	-	-	-	4	4	2	-	233	233	206	12
5	-	-	-	-	5	5	5	-	4	4	-	-	243	243	229	4	-	-	-	-	2	2	4	-	266	266	227	8
本部	-	-	-	-	-	-	-	-	-	-	-	-	-	-	-	-	-	-	-	-	-	-	-	-	-	-	-	-
名古屋市部	-	-	-	-	3	3	2	-	2	2	-	-	87	87	84	2	-	-	-	-	-	-	-	-	91	91	80	1
千種	-	-	-	-	-	-	-	-	-	-	-	-	3	3	3	-	-	-	-	-	-	-	-	-	11	11	10	-
東	-	-	-	-	1	1	1	-	1	1	-	-	8	8	9	-	-	-	-	-	-	-	-	-	2	2	2	1
北	-	-	-	-	-	-	-	-	-	-	-	-	10	10	10	-	-	-	-	-	-	-	-	-	1	1	1	-
西	-	-	-	-	-	-	-	-	-	-	-	-	5	5	5	-	-	-	-	-	-	-	-	-	10	10	10	-
中村	-	-	-	-	-	-	-	-	-	-	-	-	3	3	3	-	-	-	-	-	-	-	-	-	2	2	2	-
中	-	-	-	-	1	1	1	-	1	1	-	-	12	12	12	1	-	-	-	-	-	-	-	-	12	12	11	-
昭和	-	-	-	-	-	-	-	-	-	-	-	-	1	1	1	-	-	-	-	-	-	-	-	-	4	4	3	-
瑞穂	-	-	-	-	-	-	-	-	-	-	-	-	1	1	1	-	-	-	-	-	-	-	-	-	5	5	5	-
熱田	-	-	-	-	-	-	-	-	-	-	-	-	1	1	1	-	-	-	-	-	-	-	-	-	1	1	-	-
中川	-	-	-	-	-	-	-	-	-	-	-	-	9	9	7	-	-	-	-	-	-	-	-	-	7	7	5	-
南	-	-	-	-	-	-	-	-	-	-	-	-	11	11	11	1	-	-	-	-	-	-	-	-	3	3	2	-
港	-	-	-	-	-	-	-	-	-	-	-	-	8	8	7	-	-	-	-	-	-	-	-	-	7	7	5	-
緑	-	-	-	-	-	-	-	-	-	-	-	-	6	6	5	-	-	-	-	-	-	-	-	-	4	4	3	-
名東	-	-	-	-	-	-	-	-	-	-	-	-	2	2	2	-	-	-	-	-	-	-	-	-	8	8	8	-
天白	-	-	-	-	-	-	-	-	-	-	-	-	2	2	2	-	-	-	-	-	-	-	-	-	7	7	6	-
守山	-	-	-	-	1	1	-	-	-	-	-	-	5	5	5	-	-	-	-	-	-	-	-	-	7	7	7	-

60 年次別 警察署別 法令別 取締件数・検挙件数・検挙人員(6)

年次及び警察署	出会い系サイト規制法				出資法				貸金業法				犯罪収益移転防止法				宅建法				関税法				銃刀法			
	取件	締件数	検挙人員		取件	締件数	検挙人員		取件	締件数	検挙人員		取件	締件数	検挙人員		取件	締件数	検挙人員		取件	締件数	検挙人員		取件	締件数	検挙人員	
			総数	うち)少年			総数	うち)少年			総数	うち)少年			総数	うち)少年			総数	うち)少年			総数	うち)少年			総数	うち)少年
尾張部	-	-	-	-	1	1	2	-	1	1	-	-	93	93	88	-	-	-	-	-	2	2	4	-	71	71	63	6
愛知	-	-	-	-	-	-	-	-	-	-	-	-	5	5	5	-	-	-	-	-	-	-	-	-	2	2	1	1
瀬戸	-	-	-	-	-	-	-	-	-	-	-	-	2	2	2	-	-	-	-	-	-	-	-	-	-	-	-	-
春日井	-	-	-	-	-	-	-	-	-	-	-	-	9	9	6	-	-	-	-	-	-	-	-	-	7	7	7	-
小牧	-	-	-	-	-	-	-	-	-	-	-	-	8	8	9	-	-	-	-	-	-	-	-	-	5	5	4	-
西枇杷島	-	-	-	-	-	-	-	-	-	-	-	-	3	3	3	-	-	-	-	-	-	-	-	-	1	1	1	-
江南	-	-	-	-	-	-	-	-	-	-	-	-	3	3	3	-	-	-	-	-	-	-	-	-	8	8	7	1
犬山	-	-	-	-	-	-	-	-	-	-	-	-	5	5	5	-	-	-	-	-	-	-	-	-	3	3	2	-
一宮	-	-	-	-	-	-	-	-	-	-	-	-	16	16	15	-	-	-	-	-	-	-	-	-	12	12	11	-
稲沢	-	-	-	-	1	1	2	-	1	1	-	-	5	5	5	-	-	-	-	-	-	-	-	-	4	4	3	1
津島	-	-	-	-	-	-	-	-	-	-	-	-	8	8	8	-	-	-	-	-	-	-	-	-	3	3	3	-
蟹江	-	-	-	-	-	-	-	-	-	-	-	-	6	6	6	-	-	-	-	-	-	-	-	-	2	2	1	-
半田	-	-	-	-	-	-	-	-	-	-	-	-	14	14	13	-	-	-	-	-	-	-	-	-	7	7	6	1
東海	-	-	-	-	-	-	-	-	-	-	-	-	6	6	6	-	-	-	-	-	2	2	4	-	8	8	8	1
知多	-	-	-	-	-	-	-	-	-	-	-	-	1	1	1	-	-	-	-	-	-	-	-	-	5	5	5	1
常滑	-	-	-	-	-	-	-	-	-	-	-	-	-	-	-	-	-	-	-	-	-	-	-	-	1	1	1	-
中部空港	-	-	-	-	-	-	-	-	-	-	-	-	2	2	1	-	-	-	-	-	-	-	-	-	3	3	3	-
三河部	-	-	-	-	1	1	1	-	1	1	-	-	63	63	57	2	-	-	-	-	-	-	-	-	104	104	84	1
刈谷	-	-	-	-	1	1	1	-	-	-	-	-	-	-	-	-	-	-	-	-	-	-	-	-	2	2	2	-
碧南	-	-	-	-	-	-	-	-	-	-	-	-	5	5	5	-	-	-	-	-	-	-	-	-	7	7	7	-
安城	-	-	-	-	-	-	-	-	1	1	-	-	7	7	7	-	-	-	-	-	-	-	-	-	12	12	9	-
西尾	-	-	-	-	-	-	-	-	-	-	-	-	2	2	2	-	-	-	-	-	-	-	-	-	1	1	1	-
岡崎	-	-	-	-	-	-	-	-	-	-	-	-	12	12	11	2	-	-	-	-	-	-	-	-	18	18	13	-
豊田	-	-	-	-	-	-	-	-	-	-	-	-	13	13	12	-	-	-	-	-	-	-	-	-	15	15	12	-
足助	-	-	-	-	-	-	-	-	-	-	-	-	-	-	-	-	-	-	-	-	-	-	-	-	2	2	2	1
設楽	-	-	-	-	-	-	-	-	-	-	-	-	1	1	1	-	-	-	-	-	-	-	-	-	-	-	-	-
新城	-	-	-	-	-	-	-	-	-	-	-	-	8	8	4	-	-	-	-	-	-	-	-	-	2	2	2	-
豊川	-	-	-	-	-	-	-	-	-	-	-	-	1	1	1	-	-	-	-	-	-	-	-	-	9	9	7	-
蒲郡	-	-	-	-	-	-	-	-	-	-	-	-	4	4	4	-	-	-	-	-	-	-	-	-	11	11	7	-
豊橋	-	-	-	-	-	-	-	-	-	-	-	-	7	7	7	-	-	-	-	-	-	-	-	-	22	22	19	-
田原	-	-	-	-	-	-	-	-	-	-	-	-	3	3	3	-	-	-	-	-	-	-	-	-	3	3	3	-

60 年次別 警察署別 法令別 取締件数・検挙件数・検挙人員(7)

年次及び警察署	狩猟法				火薬類取締法				消防法				麻薬等取締法				あへん法				大麻取締法				覚醒剤取締法			
	取件	締件	検挙人員		取件	締件	検挙人員		取件	締件	検挙人員		取件	締件	検挙人員		取件	締件	検挙人員		取件	締件	検挙人員		取件	締件	検挙人員	
			総数	うち)少年			総数	うち)少年			総数	うち)少年			総数	うち)少年			総数	うち)少年			総数	うち)少年			総数	うち)少年
平成26年	8	8	7	-	7	7	7	-	-	-	-	-	38	38	18	-	1	1	1	-	161	161	115	4	1,153	1,153	942	4
27	28	28	28	-	5	5	3	-	1	1	1	-	53	53	27	-	-	-	-	179	179	118	5	1,154	1,154	879	10	
28	6	6	6	-	1	1	1	-	1	1	1	-	53	53	21	2	-	-	-	239	239	168	9	1,097	1,097	833	10	
29	5	5	4	-	8	8	1	-	-	-	-	-	59	59	32	-	-	-	-	250	250	184	14	1,030	1,030	804	6	
30	10	10	6	-	5	5	2	-	1	1	1	1	38	38	16	-	3	3	-	256	256	174	11	1,096	1,096	833	13	
令和元年	1	1	1	-	12	12	10	-	1	1	1	-	54	54	23	3	2	2	-	320	320	241	35	949	949	723	16	
2	2	2	2	-	4	4	4	-	-	-	-	-	45	45	23	3	1	1	1	412	412	354	69	944	944	687	11	
3	2	2	2	-	4	4	2	-	-	-	-	-	60	60	32	1	-	-	-	398	398	316	57	896	896	634	10	
4	5	5	5	-	8	8	6	1	-	-	-	-	74	74	65	6	-	-	-	430	430	375	62	686	686	506	13	
5	7	7	2	-	8	8	4	-	-	-	-	-	115	115	72	5	-	-	-	528	528	445	72	617	617	451	7	
本部	-	-	-	-	-	-	-	-	-	-	-	-	-	-	-	-	-	-	-	-	-	-	-	-	-	-	-	
名古屋市部	1	1	1	-	4	4	2	-	-	-	-	-	81	81	48	1	-	-	-	260	260	206	32	315	315	221	5	
千種	-	-	-	-	-	-	-	-	-	-	-	-	10	10	3	-	-	-	-	22	22	16	-	16	16	12	-	
東	-	-	-	-	4	4	2	-	-	-	-	-	10	10	7	-	-	-	-	15	15	13	4	14	14	10	1	
北	-	-	-	-	-	-	-	-	-	-	-	-	2	2	1	-	-	-	-	21	21	18	3	17	17	11	-	
西	-	-	-	-	-	-	-	-	-	-	-	-	2	2	2	-	-	-	-	10	10	7	3	9	9	6	-	
中村	-	-	-	-	-	-	-	-	-	-	-	-	2	2	1	-	-	-	-	19	19	19	8	40	40	25	-	
中	-	-	-	-	-	-	-	-	-	-	-	-	41	41	22	-	-	-	-	83	83	69	6	56	56	45	3	
昭和	-	-	-	-	-	-	-	-	-	-	-	-	1	1	1	-	-	-	-	7	7	7	-	10	10	7	-	
瑞穂	-	-	-	-	-	-	-	-	-	-	-	-	-	-	-	-	-	-	-	9	9	7	-	11	11	7	-	
熱田	-	-	-	-	-	-	-	-	-	-	-	-	1	1	-	-	-	-	-	9	9	7	1	13	13	12	1	
中川	-	-	-	-	-	-	-	-	-	-	-	-	1	1	-	-	-	-	-	15	15	7	1	32	32	16	-	
南	1	1	1	-	-	-	-	-	-	-	-	-	-	-	-	-	-	-	-	19	19	16	1	19	19	16	-	
港	-	-	-	-	-	-	-	-	-	-	-	-	7	7	7	-	-	-	-	6	6	6	2	20	20	13	-	
緑	-	-	-	-	-	-	-	-	-	-	-	-	-	-	-	-	-	-	-	2	2	-	-	13	13	10	-	
名東	-	-	-	-	-	-	-	-	-	-	-	-	1	1	1	-	-	-	-	4	4	1	-	14	14	7	-	
天白	-	-	-	-	-	-	-	-	-	-	-	-	2	2	2	-	-	-	-	8	8	2	-	12	12	8	-	
守山	-	-	-	-	-	-	-	-	-	-	-	-	1	1	1	1	-	-	-	11	11	11	3	19	19	16	-	

60 年次別 警察署別 法令別 取締件数・検挙件数・検挙人員(8)

年次及び警察署	狩猟法				火薬類取締法				消防法				麻薬等取締法				あへん法				大麻取締法				覚醒剤取締法			
	取件	締件	検挙人員		取件	締件	検挙人員		取件	締件	検挙人員		取件	締件	検挙人員		取件	締件	検挙人員		取件	締件	検挙人員		取件	締件	検挙人員	
			総数	うち)少年			総数	うち)少年			総数	うち)少年			総数	うち)少年			総数	うち)少年			総数	うち)少年			総数	うち)少年
尾張部	1	1	-	-	3	3	2	-	-	-	-	-	25	25	16	3	-	-	-	-	136	136	117	21	167	167	132	2
愛知	-	-	-	-	-	-	-	-	-	-	-	-	1	1	-	-	-	-	-	-	15	15	10	2	18	18	13	1
瀬戸	-	-	-	-	-	-	-	-	-	-	-	-	-	-	-	-	-	-	-	-	11	11	10	2	10	10	8	-
春日井	-	-	-	-	-	-	-	-	-	-	-	-	1	1	-	-	-	-	-	-	12	12	12	-	21	21	13	-
小牧	-	-	-	-	-	-	-	-	-	-	-	-	4	4	3	-	-	-	-	-	14	14	20	11	5	5	7	-
西枇杷島	-	-	-	-	-	-	-	-	-	-	-	-	1	1	-	-	-	-	-	-	6	6	3	-	18	18	12	-
江南	1	1	-	-	1	1	-	-	-	-	-	-	2	2	2	1	-	-	-	-	4	4	2	-	16	16	10	-
犬山	-	-	-	-	-	-	-	-	-	-	-	-	3	3	-	-	-	-	-	-	8	8	4	-	6	6	5	-
一宮	-	-	-	-	-	-	-	-	-	-	-	-	6	6	5	2	-	-	-	-	17	17	14	-	12	12	12	1
稲沢	-	-	-	-	-	-	-	-	-	-	-	-	-	-	-	-	-	-	-	-	3	3	3	-	2	2	-	-
津島	-	-	-	-	-	-	-	-	-	-	-	-	1	1	2	-	-	-	-	-	9	9	9	1	14	14	13	-
蟹江	-	-	-	-	1	1	1	-	-	-	-	-	2	2	-	-	-	-	-	-	3	3	1	-	5	5	4	-
半田	-	-	-	-	-	-	-	-	-	-	-	-	1	1	2	-	-	-	-	-	12	12	11	4	19	19	12	-
東海	-	-	-	-	-	-	-	-	-	-	-	-	-	-	-	-	-	-	-	-	6	6	6	1	4	4	5	-
知多	-	-	-	-	1	1	1	-	-	-	-	-	1	1	-	-	-	-	-	-	5	5	3	-	3	3	2	-
常滑	-	-	-	-	-	-	-	-	-	-	-	-	-	-	-	-	-	-	-	-	2	2	2	-	9	9	5	-
中部空港	-	-	-	-	-	-	-	-	-	-	-	-	2	2	2	-	-	-	-	-	9	9	7	-	5	5	11	-
三河部	5	5	1	-	1	1	-	-	-	-	-	-	9	9	8	1	-	-	-	-	132	132	122	19	135	135	98	-
刈谷	-	-	-	-	-	-	-	-	-	-	-	-	1	1	-	-	-	-	-	-	6	6	3	-	8	8	5	-
碧南	-	-	-	-	-	-	-	-	-	-	-	-	-	-	-	-	-	-	-	-	7	7	8	1	4	4	4	-
安城	-	-	-	-	-	-	-	-	-	-	-	-	-	-	1	-	-	-	-	-	17	17	19	3	12	12	8	-
西尾	-	-	-	-	-	-	-	-	-	-	-	-	1	1	1	-	-	-	-	-	11	11	9	1	5	5	5	-
岡崎	-	-	-	-	1	1	-	-	-	-	-	-	1	1	2	-	-	-	-	-	15	15	11	1	31	31	23	-
豊田	1	1	-	-	-	-	-	-	-	-	-	-	3	3	2	-	-	-	-	-	21	21	20	6	9	9	5	-
足助	-	-	-	-	-	-	-	-	-	-	-	-	-	-	-	-	-	-	-	-	2	2	3	-	-	-	-	-
設楽	-	-	-	-	-	-	-	-	-	-	-	-	-	-	-	-	-	-	-	-	-	-	-	-	-	-	-	-
新城	-	-	-	-	-	-	-	-	-	-	-	-	-	-	-	-	-	-	-	-	1	1	1	-	3	3	3	-
豊川	-	-	-	-	-	-	-	-	-	-	-	-	-	-	-	-	-	-	-	-	16	16	16	1	24	24	15	-
蒲郡	1	1	1	-	-	-	-	-	-	-	-	-	-	-	-	-	-	-	-	-	1	1	2	-	5	5	4	-
豊橋	3	3	-	-	-	-	-	-	-	-	-	-	3	3	2	1	-	-	-	-	30	30	26	6	34	34	26	-
田原	-	-	-	-	-	-	-	-	-	-	-	-	-	-	-	-	-	-	-	-	5	5	4	-	-	-	-	-

60 年次別 警察署別 法令別 取締件数・検挙件数・検挙人員(9)

年次及び警察署	医薬品医療機器等法				毒劇物法				麻薬等特例法				食品衛生法				廃棄物処理法				狂犬病予防法				水質汚濁防止法			
	取件	締検件数	検挙人員		取件	締検件数	検挙人員		取件	締検件数	検挙人員		取件	締検件数	検挙人員		取件	締検件数	検挙人員		取件	締検件数	検挙人員		取件	締検件数	検挙人員	
			総数	うち)少年			総数	うち)少年			総数	うち)少年			総数	うち)少年			総数	うち)少年			総数	うち)少年			総数	うち)少年
平成26年	48	48	39	-	51	51	37	3	5	5	4	-	-	-	-	250	250	293	9	3	3	3	-	1	1	1	-	
27	73	73	56	3	49	49	50	2	36	36	34	1	1	1	-	185	185	215	8	8	8	7	-	-	-	-	-	
28	60	60	35	-	30	30	27	1	12	12	14	1	2	2	1	-	152	152	175	9	15	15	14	-	-	-	-	-
29	34	34	21	-	39	39	30	-	15	15	15	1	-	-	-	174	174	207	7	8	8	5	-	-	-	-	-	
30	22	22	12	-	32	32	27	-	18	18	17	-	1	1	2	-	180	180	196	3	6	6	6	-	1	1	2	-
令和元年	9	9	6	-	30	30	25	-	21	21	10	-	1	1	1	-	199	199	213	6	6	6	5	-	1	1	2	-
2	9	9	7	-	42	42	39	-	23	23	11	3	3	3	1	-	157	157	166	6	6	6	4	-	-	-	-	-
3	8	8	6	-	34	34	25	-	16	16	11	1	-	-	-	171	171	192	8	3	3	3	-	-	-	-	-	
4	30	30	15	-	19	19	12	-	52	52	35	-	1	1	1	-	145	145	160	6	3	3	2	-	-	-	-	-
5	29	29	22	2	17	17	14	-	19	19	16	2	1	1	1	-	264	264	287	7	4	4	2	-	-	-	-	-
本部	-	-	-	-	-	-	-	-	-	-	-	-	-	-	-	-	-	-	-	-	-	-	-	-	-	-	-	-
名古屋市部	16	16	16	2	9	9	8	-	9	9	9	1	-	-	-	88	88	93	4	1	1	1	-	-	-	-	-	-
千種	1	1	-	-	2	2	2	-	3	3	3	-	-	-	-	2	2	2	-	-	-	-	-	-	-	-	-	-
東	1	1	1	1	-	-	-	-	1	1	-	-	-	-	-	2	2	2	-	-	-	-	-	-	-	-	-	-
北	-	-	-	-	-	-	-	-	-	-	1	-	-	-	-	4	4	4	-	-	-	-	-	-	-	-	-	-
西	2	2	2	-	-	-	-	-	1	1	-	-	-	-	-	14	14	14	1	-	-	-	-	-	-	-	-	-
中村	4	4	4	-	2	2	1	-	3	3	4	1	-	-	-	7	7	7	1	1	1	1	-	-	-	-	-	-
中	5	5	2	-	-	-	-	-	1	1	1	-	-	-	-	5	5	5	-	-	-	-	-	-	-	-	-	-
昭和	-	-	-	-	-	-	-	-	-	-	-	-	-	-	-	3	3	3	-	-	-	-	-	-	-	-	-	-
瑞穂	-	-	-	-	-	-	-	-	-	-	-	-	-	-	-	1	1	1	-	-	-	-	-	-	-	-	-	-
熱田	-	-	-	-	-	-	-	-	-	-	-	-	-	-	-	2	2	2	-	-	-	-	-	-	-	-	-	-
中川	-	-	-	-	2	2	2	-	-	-	-	-	-	-	-	5	5	5	-	-	-	-	-	-	-	-	-	-
南	1	1	1	-	1	1	1	-	-	-	-	-	-	-	-	6	6	7	-	-	-	-	-	-	-	-	-	-
港	-	-	-	-	2	2	2	-	-	-	-	-	-	-	-	16	16	20	1	-	-	-	-	-	-	-	-	-
緑	1	1	5	-	-	-	-	-	-	-	-	-	-	-	-	6	6	6	-	-	-	-	-	-	-	-	-	-
名東	-	-	-	-	-	-	-	-	-	-	-	-	-	-	-	5	5	5	-	-	-	-	-	-	-	-	-	-
天白	1	1	1	1	-	-	-	-	-	-	-	-	-	-	-	6	6	6	-	-	-	-	-	-	-	-	-	-
守山	-	-	-	-	-	-	-	-	-	-	-	-	-	-	-	4	4	4	1	-	-	-	-	-	-	-	-	-

60 年次別 警察署別 法令別 取締件数・検挙件数・検挙人員(10)

年次及び警察署	医薬品医療機器等法				毒劇物法				麻薬等特例法				食品衛生法				廃棄物処理法				狂犬病予防法				水質汚濁防止法							
	取件	締件	検挙人員		取件	締件	検挙人員		取件	締件	検挙人員		取件	締件	検挙人員		取件	締件	検挙人員		取件	締件	検挙人員		取件	締件	検挙人員					
			検挙数	うち)少年			検挙数	うち)少年			検挙数	うち)少年			検挙数	うち)少年			検挙数	うち)少年			検挙数	うち)少年			検挙数	うち)少年	検挙数	うち)少年		
尾張部	3	3	1	-	5	5	4	-	7	7	2	-	-	-	-	-	95	95	102	1	-	-	-	-	-	-	-	-	-	-	-	-
愛知	-	-	-	-	1	1	-	-	-	-	-	-	-	-	-	-	9	9	8	-	-	-	-	-	-	-	-	-	-	-	-	-
瀬戸	-	-	-	-	-	-	-	-	1	1	-	-	-	-	-	-	1	1	1	-	-	-	-	-	-	-	-	-	-	-	-	-
春日井	-	-	-	-	-	-	-	-	-	-	-	-	-	-	-	-	4	4	5	-	-	-	-	-	-	-	-	-	-	-	-	-
小牧	-	-	-	-	1	1	1	-	2	2	-	-	-	-	-	-	4	4	4	-	-	-	-	-	-	-	-	-	-	-	-	-
西枇杷島	1	1	-	-	1	1	1	-	-	-	-	-	-	-	-	-	16	16	17	1	-	-	-	-	-	-	-	-	-	-	-	-
江南	-	-	-	-	-	-	-	-	-	-	-	-	-	-	-	-	3	3	4	-	-	-	-	-	-	-	-	-	-	-	-	-
犬山	-	-	-	-	-	-	-	-	1	1	-	-	-	-	-	-	6	6	6	-	-	-	-	-	-	-	-	-	-	-	-	-
一宮	1	1	1	-	-	-	-	-	1	1	-	-	-	-	-	-	10	10	11	-	-	-	-	-	-	-	-	-	-	-	-	-
稲沢	-	-	-	-	-	-	-	-	-	-	-	-	-	-	-	-	4	4	4	-	-	-	-	-	-	-	-	-	-	-	-	-
津島	-	-	-	-	-	-	-	-	-	-	-	-	-	-	-	-	13	13	16	-	-	-	-	-	-	-	-	-	-	-	-	-
蟹江	-	-	-	-	-	-	-	-	1	1	-	-	-	-	-	-	5	5	6	-	-	-	-	-	-	-	-	-	-	-	-	-
半田	-	-	-	-	-	-	-	-	-	-	-	-	-	-	-	-	10	10	10	-	-	-	-	-	-	-	-	-	-	-	-	-
東海	1	1	-	-	1	1	1	-	-	-	-	1	-	-	-	-	3	3	3	-	-	-	-	-	-	-	-	-	-	-	-	-
知多	-	-	-	-	1	1	1	-	-	-	-	-	-	-	-	-	4	4	4	-	-	-	-	-	-	-	-	-	-	-	-	-
常滑	-	-	-	-	-	-	-	-	-	-	-	-	-	-	-	-	3	3	3	-	-	-	-	-	-	-	-	-	-	-	-	-
中部空港	-	-	-	-	-	-	-	-	1	1	1	-	-	-	-	-	-	-	-	-	-	-	-	-	-	-	-	-	-	-	-	-
三河部	10	10	5	-	3	3	2	-	3	3	5	1	1	1	1	-	81	81	92	2	3	3	1	-	-	-	-	-	-	-	-	-
刈谷	-	-	-	-	-	-	-	-	1	1	1	-	-	-	-	-	4	4	4	-	-	-	-	-	-	-	-	-	-	-	-	-
碧南	-	-	-	-	-	-	-	-	-	-	-	-	-	-	-	-	2	2	3	-	-	-	-	-	-	-	-	-	-	-	-	-
安城	-	-	-	-	1	1	-	-	-	-	-	-	-	-	-	-	12	12	12	-	1	1	-	-	-	-	-	-	-	-	-	-
西尾	-	-	-	-	-	-	-	-	1	1	1	-	-	-	-	-	4	4	5	-	1	1	1	-	-	-	-	-	-	-	-	-
岡崎	-	-	-	-	-	-	-	-	-	-	-	-	-	-	-	-	15	15	17	-	-	-	-	-	-	-	-	-	-	-	-	-
豊田	6	6	2	-	-	-	-	-	-	-	-	-	-	-	-	-	10	10	10	-	-	-	-	-	-	-	-	-	-	-	-	-
足助	-	-	-	-	-	-	-	-	-	-	-	-	-	-	-	-	2	2	2	-	-	-	-	-	-	-	-	-	-	-	-	-
設楽	-	-	-	-	-	-	-	-	-	-	-	-	-	-	-	-	1	1	1	-	-	-	-	-	-	-	-	-	-	-	-	-
新城	-	-	-	-	-	-	-	-	-	-	-	-	-	-	-	-	9	9	10	1	-	-	-	-	-	-	-	-	-	-	-	-
豊川	4	4	3	-	-	-	-	-	-	-	-	-	-	-	-	-	7	7	13	-	-	-	-	-	-	-	-	-	-	-	-	-
蒲郡	-	-	-	-	1	1	1	-	-	-	1	1	-	-	-	-	3	3	3	-	1	1	-	-	-	-	-	-	-	-	-	-
豊橋	-	-	-	-	1	1	1	-	-	-	-	-	1	1	1	-	10	10	10	1	-	-	-	-	-	-	-	-	-	-	-	-
田原	-	-	-	-	-	-	-	-	1	1	2	-	-	-	-	-	2	2	2	-	-	-	-	-	-	-	-	-	-	-	-	-

60 年次別 警察署別 法令別 取締件数・検挙件数・検挙人員(11)

年次及び警察署	労働基準法				職業安定法				労働者派遣法				特定商取引法				森林法				漁業法				鉄道営業法			
	取件	締件	検挙人員		取件	締件	検挙人員		取件	締件	検挙人員		取件	締件	検挙人員		取件	締件	検挙人員		取件	締件	検挙人員		取件	締件	検挙人員	
			検挙数	うち)少年			検挙数	うち)少年			検挙数	うち)少年			検挙数	うち)少年			検挙数	うち)少年			検挙数	うち)少年			検挙数	うち)少年
平成26年	4	4	7	1	5	5	4	-	2	2	3	-	6	6	4	-	4	4	5	-	7	7	9	-	17	17	16	6
27	15	15	15	1	6	6	9	1	1	1	1	-	23	23	29	-	2	2	3	-	2	2	2	-	17	17	23	14
28	11	11	16	1	3	3	2	-	3	3	4	-	13	13	10	-	2	2	2	-	4	4	4	-	15	15	22	8
29	7	7	11	-	7	7	10	3	1	1	1	-	11	11	15	-	4	4	5	-	5	5	5	-	15	15	15	5
30	6	6	5	-	6	6	7	4	2	2	3	-	7	7	9	-	3	3	5	-	2	2	4	-	12	12	13	4
令和元年	2	2	5	1	5	5	8	2	-	-	-	-	6	6	5	-	-	-	-	-	2	2	2	-	7	7	7	3
2	4	4	4	-	4	4	4	1	-	-	-	-	8	8	8	-	4	4	2	-	4	4	7	-	16	16	20	6
3	5	5	7	-	10	10	13	1	4	4	3	-	6	6	5	-	12	12	15	-	10	10	12	-	19	19	22	3
4	1	1	2	-	20	20	31	-	-	-	-	-	17	17	14	1	4	4	5	-	2	2	2	-	13	13	11	4
5	2	2	2	-	5	5	7	-	3	3	-	-	15	15	13	-	3	3	4	1	1	1	1	-	10	10	10	4
本部	-	-	-	-	-	-	-	-	-	-	-	-	-	-	-	-	-	-	-	-	-	-	-	-	-	-	-	-
名古屋市部	1	1	1	-	4	4	5	-	-	-	-	-	13	13	10	-	2	2	3	1	-	-	-	-	6	6	6	4
千種	-	-	-	-	-	-	-	-	-	-	-	-	-	-	-	-	-	-	-	-	-	-	-	-	-	-	-	-
東	-	-	-	-	-	-	-	-	-	-	-	-	-	-	-	-	-	-	-	-	-	-	-	-	-	-	-	-
北	-	-	-	-	-	-	-	-	-	-	-	-	5	5	2	-	-	-	-	-	-	-	-	-	-	-	-	-
西	-	-	-	-	-	-	-	-	-	-	-	-	-	-	-	-	-	-	-	-	-	-	-	-	-	-	-	-
中村	-	-	-	-	-	-	-	-	-	-	-	-	-	-	-	-	-	-	-	-	-	-	-	-	-	-	-	-
中	-	-	-	-	4	4	5	-	-	-	-	-	-	-	-	-	-	-	-	-	-	-	-	-	-	-	-	-
昭和	-	-	-	-	-	-	-	-	-	-	-	-	5	5	6	-	-	-	-	-	-	-	-	-	-	-	-	-
瑞穂	-	-	-	-	-	-	-	-	-	-	-	-	-	-	-	-	-	-	-	-	-	-	-	-	-	-	-	-
熱田	1	1	1	-	-	-	-	-	-	-	-	-	-	-	-	-	-	-	-	-	-	-	-	-	5	5	5	4
中川	-	-	-	-	-	-	-	-	-	-	-	-	-	-	-	-	-	-	-	-	-	-	-	-	-	-	-	-
南	-	-	-	-	-	-	-	-	-	-	-	-	-	-	-	-	-	-	-	-	-	-	-	-	1	1	1	-
港	-	-	-	-	-	-	-	-	-	-	-	-	3	3	2	-	-	-	-	-	-	-	-	-	-	-	-	-
緑	-	-	-	-	-	-	-	-	-	-	-	-	-	-	-	-	-	-	-	-	-	-	-	-	-	-	-	-
名東	-	-	-	-	-	-	-	-	-	-	-	-	-	-	-	-	1	1	1	1	-	-	-	-	-	-	-	-
天白	-	-	-	-	-	-	-	-	-	-	-	-	-	-	-	-	-	-	-	-	-	-	-	-	-	-	-	-
守山	-	-	-	-	-	-	-	-	-	-	-	-	-	-	-	-	1	1	2	-	-	-	-	-	-	-	-	-

60 年次別 警察署別 法令別 取締件数・検挙件数・検挙人員(12)

年次及び警察署	労働基準法				職業安定法				労働者派遣法				特定商取引法				森林法				漁業法				鉄道営業法			
	取件	締件数	検挙人員		取件	締件数	検挙人員		取件	締件数	検挙人員		取件	締件数	検挙人員		取件	締件数	検挙人員		取件	締件数	検挙人員		取件	締件数	検挙人員	
			総数	うち)少年			総数	うち)少年			総数	うち)少年			総数	うち)少年			総数	うち)少年			総数	うち)少年			総数	うち)少年
尾張部	-	-	-	-	1	1	2	-	-	-	-	-	1	1	2	-	-	-	-	-	-	-	-	-	2	2	2	-
愛知	-	-	-	-	-	-	-	-	-	-	-	-	-	-	-	-	-	-	-	-	-	-	-	-	-	-	-	-
瀬戸	-	-	-	-	-	-	-	-	-	-	-	-	-	-	-	-	-	-	-	-	-	-	-	-	-	-	-	-
春日井	-	-	-	-	1	1	2	-	-	-	-	-	-	-	-	-	-	-	-	-	-	-	-	-	-	-	-	-
小牧	-	-	-	-	-	-	-	-	-	-	-	-	-	-	-	-	-	-	-	-	-	-	-	-	-	-	-	-
西枇杷島	-	-	-	-	-	-	-	-	-	-	-	-	1	1	2	-	-	-	-	-	-	-	-	-	1	1	1	-
江南	-	-	-	-	-	-	-	-	-	-	-	-	-	-	-	-	-	-	-	-	-	-	-	-	-	-	-	-
犬山	-	-	-	-	-	-	-	-	-	-	-	-	-	-	-	-	-	-	-	-	-	-	-	-	-	-	-	-
一宮	-	-	-	-	-	-	-	-	-	-	-	-	-	-	-	-	-	-	-	-	-	-	-	-	-	-	-	-
稲沢	-	-	-	-	-	-	-	-	-	-	-	-	-	-	-	-	-	-	-	-	-	-	-	-	1	1	1	-
津島	-	-	-	-	-	-	-	-	-	-	-	-	-	-	-	-	-	-	-	-	-	-	-	-	-	-	-	-
蟹江	-	-	-	-	-	-	-	-	-	-	-	-	-	-	-	-	-	-	-	-	-	-	-	-	-	-	-	-
半田	-	-	-	-	-	-	-	-	-	-	-	-	-	-	-	-	-	-	-	-	-	-	-	-	-	-	-	-
東海	-	-	-	-	-	-	-	-	-	-	-	-	-	-	-	-	-	-	-	-	-	-	-	-	-	-	-	-
知多	-	-	-	-	-	-	-	-	-	-	-	-	-	-	-	-	-	-	-	-	-	-	-	-	-	-	-	-
常滑	-	-	-	-	-	-	-	-	-	-	-	-	-	-	-	-	-	-	-	-	-	-	-	-	-	-	-	-
中部空港	-	-	-	-	-	-	-	-	-	-	-	-	-	-	-	-	-	-	-	-	-	-	-	-	-	-	-	-
三河部	1	1	1	-	-	-	-	-	3	3	-	-	1	1	1	-	1	1	1	-	1	1	1	-	2	2	2	-
刈谷	-	-	-	-	-	-	-	-	-	-	-	-	-	-	-	-	-	-	-	-	-	-	-	-	-	-	-	-
碧南	-	-	-	-	-	-	-	-	-	-	-	-	-	-	-	-	-	-	-	-	-	-	-	-	-	-	-	-
安城	-	-	-	-	-	-	-	-	-	-	-	-	-	-	-	-	-	-	-	-	-	-	-	-	-	-	-	-
西尾	-	-	-	-	-	-	-	-	2	2	-	-	-	-	-	-	-	-	-	-	-	-	-	-	-	-	-	-
岡崎	1	1	1	-	-	-	-	-	1	1	-	-	-	-	-	-	1	1	1	-	1	1	1	-	-	-	-	-
豊田	-	-	-	-	-	-	-	-	-	-	-	-	-	-	-	-	-	-	-	-	-	-	-	-	2	2	2	-
足助	-	-	-	-	-	-	-	-	-	-	-	-	-	-	-	-	-	-	-	-	-	-	-	-	-	-	-	-
設楽	-	-	-	-	-	-	-	-	-	-	-	-	-	-	-	-	-	-	-	-	-	-	-	-	-	-	-	-
新城	-	-	-	-	-	-	-	-	-	-	-	-	-	-	-	-	-	-	-	-	-	-	-	-	-	-	-	-
豊川	-	-	-	-	-	-	-	-	-	-	-	-	-	-	-	-	-	-	-	-	-	-	-	-	-	-	-	-
蒲郡	-	-	-	-	-	-	-	-	-	-	-	-	-	-	-	-	-	-	-	-	-	-	-	-	-	-	-	-
豊橋	-	-	-	-	-	-	-	-	-	-	-	-	1	1	1	-	-	-	-	-	-	-	-	-	-	-	-	-
田原	-	-	-	-	-	-	-	-	-	-	-	-	-	-	-	-	-	-	-	-	-	-	-	-	-	-	-	-

60 年次別 警察署別 法令別 取締件数・検挙件数・検挙人員(13)

年次及び警察署	電 波 法				不正アクセス禁止法				商 標 法				著 作 権 法				旅 券 法				屋 外 広 告 物 法				そ の 他			
	取件	締件	検 挙 人 員		取件	締件	検 挙 人 員		取件	締件	検 挙 人 員		取件	締件	検 挙 人 員		取件	締件	検 挙 人 員		取件	締件	検 挙 人 員		取件	締件	検 挙 人 員	
			総 数	うち) 少年			総 数	うち) 少年			総 数	うち) 少年			総 数	うち) 少年			総 数	うち) 少年			総 数	うち) 少年			総 数	うち) 少年
平成26年	9	9	9	1	8	8	8	2	51	51	50	3	23	23	24	-	1	1	1	-	94	94	104	-	84	84	121	9
27	8	8	7	-	5	5	5	2	82	82	80	1	23	23	23	1	1	1	1	-	62	62	71	-	76	76	99	1
28	6	6	6	-	12	12	7	3	59	59	61	1	32	32	32	-	1	1	2	-	18	18	25	1	86	86	70	3
29	4	4	4	-	23	23	11	7	39	39	32	1	32	32	32	-	-	-	-	-	10	10	12	-	80	80	116	-
30	9	9	7	-	11	11	5	2	50	50	51	-	33	33	32	-	-	-	-	-	5	5	8	-	94	94	112	-
令和元年	5	5	6	-	20	20	12	-	44	44	46	1	29	29	30	-	-	-	-	-	8	8	11	-	80	80	74	1
2	2	2	2	-	13	13	10	3	42	42	44	-	16	16	16	-	-	-	-	-	3	3	3	-	102	102	106	1
3	-	-	-	-	9	9	6	2	63	63	42	-	24	24	22	-	1	1	1	-	1	1	1	-	100	100	128	-
4	1	1	1	-	10	10	7	3	46	46	48	-	25	25	22	-	-	-	-	-	4	4	4	-	113	113	116	1
5	1	1	1	-	9	9	5	2	47	47	36	-	12	12	12	-	-	-	-	-	6	6	6	-	125	125	128	1
本部	-	-	-	-	-	-	-	-	-	-	-	-	-	-	-	-	-	-	-	-	-	-	-	-	1	1	1	-
名古屋市部	-	-	-	-	5	5	3	1	14	14	14	-	2	2	2	-	-	-	-	-	6	6	6	-	59	59	63	-
千種	-	-	-	-	1	1	-	-	2	2	2	-	-	-	-	-	-	-	-	-	-	-	-	-	1	1	2	-
東	-	-	-	-	-	-	-	-	-	-	-	-	-	-	-	-	-	-	-	-	-	-	-	-	4	4	5	-
北	-	-	-	-	-	-	-	-	2	2	2	-	1	1	1	-	-	-	-	-	-	-	-	-	1	1	1	-
西	-	-	-	-	-	-	-	-	-	-	-	-	-	-	-	-	-	-	-	-	2	2	2	-	9	9	9	-
中村	-	-	-	-	1	1	1	-	1	1	3	-	-	-	-	-	-	-	-	-	-	-	-	-	15	15	14	-
中	-	-	-	-	2	2	2	1	1	1	-	-	-	-	-	-	-	-	-	-	-	-	-	-	10	10	9	-
昭和	-	-	-	-	1	1	-	-	1	1	1	-	-	-	-	-	-	-	-	-	1	1	1	-	-	-	-	-
瑞穂	-	-	-	-	-	-	-	-	-	-	-	-	-	-	-	-	-	-	-	-	-	-	-	-	1	1	1	-
熱田	-	-	-	-	-	-	-	-	2	2	2	-	-	-	-	-	-	-	-	-	-	-	-	-	-	-	-	-
中川	-	-	-	-	-	-	-	-	-	-	-	-	-	-	-	-	-	-	-	-	-	-	-	-	4	4	5	-
南	-	-	-	-	-	-	-	-	1	1	1	-	-	-	-	-	-	-	-	-	-	-	-	-	5	5	6	-
港	-	-	-	-	-	-	-	-	2	2	1	-	1	1	1	-	-	-	-	-	2	2	2	-	1	1	1	-
緑	-	-	-	-	-	-	-	-	1	1	1	-	-	-	-	-	-	-	-	-	-	-	-	-	1	1	2	-
名東	-	-	-	-	-	-	-	-	-	-	-	-	-	-	-	-	-	-	-	-	-	-	-	-	2	2	3	-
天白	-	-	-	-	-	-	-	-	1	1	1	-	-	-	-	-	-	-	-	-	-	-	-	-	2	2	3	-
守山	-	-	-	-	-	-	-	-	-	-	-	-	-	-	-	-	-	-	-	-	1	1	1	-	3	3	2	-

60 年次別 警察署別 法令別 取締件数・検挙件数・検挙人員(14)

年次及び警察署	電 波 法				不正アクセス禁止法				商 標 法				著 作 権 法				旅 券 法				屋 外 広 告 物 法				そ の 他			
	取 件	締 件	検 挙 人 員		取 件	締 件	検 挙 人 員		取 件	締 件	検 挙 人 員		取 件	締 件	検 挙 人 員		取 件	締 件	検 挙 人 員		取 件	締 件	検 挙 人 員		取 件	締 件	検 挙 人 員	
			総 数	うち) 少 年			総 数	うち) 少 年			総 数	うち) 少 年			総 数	うち) 少 年			総 数	うち) 少 年			総 数	うち) 少 年			総 数	うち) 少 年
尾 張 部	-	-	-	-	4	4	2	1	21	21	13	-	7	7	7	-	-	-	-	-	-	-	-	-	37	37	37	-
愛 知	-	-	-	-	-	-	-	-	1	1	1	-	-	-	-	-	-	-	-	-	-	-	-	-	2	2	4	-
瀬 戸	-	-	-	-	-	-	-	-	-	-	-	-	-	-	-	-	-	-	-	-	-	-	-	-	3	3	4	-
春 日 井	-	-	-	-	-	-	-	-	3	3	3	-	-	-	-	-	-	-	-	-	-	-	-	-	7	7	7	-
小 牧	-	-	-	-	-	-	-	-	1	1	-	-	-	-	-	-	-	-	-	-	-	-	-	-	-	-	-	-
西 枇 杷 島	-	-	-	-	-	-	-	-	-	-	-	-	-	-	-	-	-	-	-	-	-	-	-	-	-	-	-	-
江 南	-	-	-	-	-	-	-	-	-	-	-	-	-	-	-	-	-	-	-	-	-	-	-	-	2	2	2	-
犬 山	-	-	-	-	-	-	-	-	2	2	2	-	-	-	-	-	-	-	-	-	-	-	-	-	1	1	1	-
一 宮	-	-	-	-	2	2	-	-	-	-	-	-	-	-	-	-	-	-	-	-	-	-	-	-	6	6	6	-
稲 沢	-	-	-	-	-	-	-	-	-	-	-	-	1	1	1	-	-	-	-	-	-	-	-	-	3	3	3	-
津 島	-	-	-	-	1	1	1	-	1	1	1	-	1	1	1	-	-	-	-	-	-	-	-	-	2	2	1	-
蟹 江	-	-	-	-	-	-	-	-	1	1	1	-	1	1	1	-	-	-	-	-	-	-	-	-	4	4	3	-
半 田	-	-	-	-	1	1	1	1	1	1	1	-	2	2	2	-	-	-	-	-	-	-	-	-	3	3	3	-
東 海	-	-	-	-	-	-	-	-	8	8	1	-	-	-	-	-	-	-	-	-	-	-	-	-	2	2	2	-
知 多	-	-	-	-	-	-	-	-	-	-	-	-	-	-	-	-	-	-	-	-	-	-	-	-	2	2	1	-
常 滑	-	-	-	-	-	-	-	-	1	1	1	-	1	1	1	-	-	-	-	-	-	-	-	-	-	-	-	-
中 部 空 港	-	-	-	-	-	-	-	-	2	2	2	-	1	1	1	-	-	-	-	-	-	-	-	-	-	-	-	-
三 河 部	1	1	1	-	-	-	-	-	12	12	9	-	3	3	3	-	-	-	-	-	-	-	-	-	28	28	27	1
刈 谷	-	-	-	-	-	-	-	-	-	-	-	-	-	-	-	-	-	-	-	-	-	-	-	-	-	-	-	-
碧 南	-	-	-	-	-	-	-	-	2	2	2	-	-	-	-	-	-	-	-	-	-	-	-	-	2	2	2	-
安 城	-	-	-	-	-	-	-	-	1	1	1	-	-	-	-	-	-	-	-	-	-	-	-	-	2	2	2	-
西 尾	-	-	-	-	-	-	-	-	-	-	-	-	1	1	1	-	-	-	-	-	-	-	-	-	2	2	2	-
岡 崎	-	-	-	-	-	-	-	-	-	-	-	-	-	-	-	-	-	-	-	-	-	-	-	-	10	10	9	1
豊 田	1	1	1	-	-	-	-	-	8	8	5	-	-	-	-	-	-	-	-	-	-	-	-	-	2	2	2	-
足 助	-	-	-	-	-	-	-	-	-	-	-	-	-	-	-	-	-	-	-	-	-	-	-	-	1	1	1	-
設 楽	-	-	-	-	-	-	-	-	-	-	-	-	-	-	-	-	-	-	-	-	-	-	-	-	-	-	-	-
新 城	-	-	-	-	-	-	-	-	-	-	-	-	-	-	-	-	-	-	-	-	-	-	-	-	1	1	1	-
豊 川	-	-	-	-	-	-	-	-	-	-	-	-	-	-	-	-	-	-	-	-	-	-	-	-	1	1	1	-
蒲 郡	-	-	-	-	-	-	-	-	1	1	1	-	-	-	-	-	-	-	-	-	-	-	-	-	3	3	3	-
豊 橋	-	-	-	-	-	-	-	-	-	-	-	-	1	1	1	-	-	-	-	-	-	-	-	-	4	4	4	-
田 原	-	-	-	-	-	-	-	-	-	-	-	-	1	1	1	-	-	-	-	-	-	-	-	-	-	-	-	-

検 挙 状 況

61 法令別 身柄措置・送致等の区分別 検挙人員(1)

違反法令	総数	現行犯逮捕注1)							緊急逮捕			通常逮捕			身柄不拘束注2)				
		計	身柄送致	うち) 付致簡易書式	書類送致(付)	うち) 付致簡易書式	少年簡易送致	微罪処分	計	身柄送致	書類送致(付)	計	身柄送致	書類送致(付)	計	書類送致(付)	うち) 付致簡易書式	少年簡易送致	微罪処分
総数	4,092	527	481	-	46	-	-	-	259	256	3	651	642	9	2,655	2,633	809	22	-
公職選挙法	11	-	-	-	-	-	-	-	-	-	-	1	1	-	10	10	-	-	-
入札談合等関与行為防止法	2	-	-	-	-	-	-	-	-	-	-	2	2	-	-	-	-	-	-
入管法	303	249	243	-	6	-	-	-	1	1	-	42	42	-	11	11	-	-	-
軽犯罪法	799	-	-	-	-	-	-	-	-	-	-	1	-	1	798	776	659	22	-
酩酊者規制法	3	-	-	-	-	-	-	-	-	-	-	-	-	-	3	3	1	-	-
迷惑防止条例	423	127	96	-	31	-	-	-	-	-	-	49	45	4	247	247	41	-	-
動物愛護管理法	23	-	-	-	-	-	-	-	-	-	-	2	2	-	21	21	-	-	-
ストーカー規制法	33	-	-	-	-	-	-	-	-	-	-	28	28	-	5	5	-	-	-
D V 法	2	-	-	-	-	-	-	-	-	-	-	-	-	-	2	2	-	-	-
特殊開錠用具所持禁止法	4	1	1	-	-	-	-	-	-	-	-	-	-	-	3	3	1	-	-
暴力団排除条例	1	-	-	-	-	-	-	-	-	-	-	1	1	-	-	-	-	-	-
私事性的画像被害防止法	5	-	-	-	-	-	-	-	-	-	-	5	5	-	-	-	-	-	-
風営適正化法	63	9	7	-	2	-	-	-	-	-	-	27	27	-	27	27	-	-	-
売春防止法	25	-	-	-	-	-	-	-	-	-	-	2	2	-	23	23	-	-	-
警備業法	1	-	-	-	-	-	-	-	-	-	-	-	-	-	1	1	-	-	-
探偵業法	1	-	-	-	-	-	-	-	-	-	-	-	-	-	1	1	-	-	-
児童福祉法	4	-	-	-	-	-	-	-	-	-	-	4	4	-	-	-	-	-	-
二十歳未満ノ者ノ飲酒ノ禁止ニ関スル法律	4	-	-	-	-	-	-	-	-	-	-	-	-	-	4	4	-	-	-
青少年保護育成条例	145	-	-	-	-	-	-	-	-	-	-	45	45	-	100	100	-	-	-
児童買春・児童ポルノ禁止法	272	1	1	-	-	-	-	-	2	2	-	61	61	-	208	208	-	-	-
質屋営業法	1	-	-	-	-	-	-	-	-	-	-	-	-	-	1	1	-	-	-
子ケット不正転売禁止法	3	-	-	-	-	-	-	-	-	-	-	2	2	-	1	1	-	-	-
出資法	5	-	-	-	-	-	-	-	-	-	-	3	3	-	2	2	-	-	-
犯罪収益移転防止法	229	1	1	-	-	-	-	-	-	-	-	7	7	-	221	221	-	-	-
建設業法	2	-	-	-	-	-	-	-	-	-	-	2	2	-	-	-	-	-	-
関税法	4	-	-	-	-	-	-	-	-	-	-	4	4	-	-	-	-	-	-
銃刀法	227	39	33	-	6	-	-	-	1	1	-	8	8	-	179	179	99	-	-
狩猟法	2	-	-	-	-	-	-	-	-	-	-	1	1	-	1	1	-	-	-
火薬類取締法	4	-	-	-	-	-	-	-	-	-	-	-	-	-	4	4	-	-	-
高圧ガス保安法	8	-	-	-	-	-	-	-	-	-	-	6	6	-	2	2	-	-	-
麻薬等取締法	72	-	-	-	-	-	-	-	11	11	-	43	41	2	18	18	-	-	-
大麻取締法	445	9	9	-	-	-	-	-	60	59	1	133	132	1	243	243	-	-	-
覚醒剤取締法	451	86	85	-	1	-	-	-	184	182	2	122	122	-	59	59	-	-	-
医薬品医療機器等法	22	-	-	-	-	-	-	-	-	-	-	6	6	-	16	16	-	-	-
毒劇物法	14	-	-	-	-	-	-	-	-	-	-	1	1	-	13	13	-	-	-
農薬取締法	1	-	-	-	-	-	-	-	-	-	-	-	-	-	1	1	-	-	-
麻薬等特例法	16	3	3	-	-	-	-	-	-	-	-	2	2	-	11	11	-	-	-
医師法	4	-	-	-	-	-	-	-	-	-	-	-	-	-	4	4	-	-	-
食品衛生法	1	-	-	-	-	-	-	-	-	-	-	-	-	-	1	1	-	-	-
理容師法	1	-	-	-	-	-	-	-	-	-	-	-	-	-	1	1	-	-	-
廃棄物処理法	287	-	-	-	-	-	-	-	-	-	-	7	6	1	280	280	4	-	-
狂犬病予防法	2	-	-	-	-	-	-	-	-	-	-	-	-	-	2	2	-	-	-
地方税法	1	-	-	-	-	-	-	-	-	-	-	-	-	-	1	1	-	-	-
労働基準法	2	-	-	-	-	-	-	-	-	-	-	-	-	-	2	2	-	-	-
職業安定法	7	-	-	-	-	-	-	-	-	-	-	5	5	-	2	2	-	-	-
不正競争防止法	4	-	-	-	-	-	-	-	-	-	-	1	1	-	3	3	-	-	-

61 法令別 身柄措置・送致等の区分別 検挙人員(2)

違反法令	総数	現行犯逮捕注1)							緊急逮捕			通常逮捕			身柄不拘束注2)				
		計	身柄付送	うち)簡易書式	書類送致(付)	うち)簡易書式	少年簡易送致	微罪処分	計	身柄付送	書類送致(付)	計	身柄付送	書類送致(付)	計	書類送致(付)	うち)簡易書式	少年簡易送致	微罪処分
金融商品取引法	1	-	-	-	-	-	-	-	-	-	1	1	-	-	-	-	-	-	-
割賦販売法	2	-	-	-	-	-	-	-	-	-	1	1	-	1	1	-	-	-	-
特定商取引法	13	-	-	-	-	-	-	-	-	-	9	9	-	4	4	-	-	-	-
森林法	4	-	-	-	-	-	-	-	-	-	-	-	-	4	4	3	-	-	-
漁業法	1	-	-	-	-	-	-	-	-	-	-	-	-	1	1	-	-	-	-
鉄道営業法	10	-	-	-	-	-	-	-	-	-	-	-	-	10	10	1	-	-	-
新幹線特例法	3	-	-	-	-	-	-	-	-	-	-	-	-	3	3	-	-	-	-
航空法	6	-	-	-	-	-	-	-	-	-	-	-	-	6	6	-	-	-	-
船舶職員法	1	-	-	-	-	-	-	-	-	-	-	-	-	1	1	-	-	-	-
郵便法	2	-	-	-	-	-	-	-	-	-	-	-	-	2	2	-	-	-	-
電波法	1	-	-	-	-	-	-	-	-	-	-	-	-	1	1	-	-	-	-
不正アクセス禁止法	5	-	-	-	-	-	-	-	-	-	-	-	-	5	5	-	-	-	-
携帯電話不正利用防止法	4	-	-	-	-	-	-	-	-	-	1	1	-	3	3	-	-	-	-
地方公務員法	1	-	-	-	-	-	-	-	-	-	-	-	-	1	1	-	-	-	-
民事執行法	31	-	-	-	-	-	-	-	-	-	1	1	-	30	30	-	-	-	-
会社法	2	-	-	-	-	-	-	-	-	-	-	-	-	2	2	-	-	-	-
商標法	36	2	2	-	-	-	-	-	-	-	8	8	-	26	26	-	-	-	-
著作権法	12	-	-	-	-	-	-	-	-	-	-	-	-	12	12	-	-	-	-
屋外広告物法	6	-	-	-	-	-	-	-	-	-	-	-	-	6	6	-	-	-	-
その他の地方条例	12	-	-	-	-	-	-	-	-	-	7	7	-	5	5	-	-	-	-

注1、2 37表の脚注参照。

62 法令別 犯行時の職業別 検挙人員(1)

違反法令	総数	自営業・家族従業者注1)							被雇用者・勤め人												
		農・林・漁業	販売店主	飲食店主	土木建築業営	不動産業営	製造業営	その他の自営業主	専門・技術職					管理的職業			事務職	販売従事者			
									教員	医療保健従事者注2)	芸能人・プロスポーツ選手	弁護士	情報処理技術者	その他専門技術職	議員・知事・課長以上の公務員注3)	会社の役員		社団等役員	社会公団等の課長	事務員	販売店員
総数	4,092	24	19	35	98	10	18	193	24	27	5	-	7	33	4	62	4	33	34	21	3
公職選挙法	11	-	-	-	-	-	-	-	-	3	-	-	-	-	1	1	-	-	-	-	-
入札談合等関与行為防止法	2	-	-	-	-	-	-	-	-	-	-	-	-	-	1	1	-	-	-	-	-
入管法	303	-	-	1	2	-	-	3	-	-	-	-	-	-	-	4	-	1	1	-	-
軽犯罪法	799	13	1	5	19	4	8	34	4	4	-	-	-	5	2	11	1	6	7	3	-
酩酊者規制法	3	-	-	-	-	-	-	-	-	-	-	-	-	-	-	-	-	-	-	-	-
迷惑防止条例	423	-	3	-	3	-	-	12	5	3	-	-	2	5	-	3	-	6	5	3	1
動物愛護管理法	23	1	-	-	-	-	-	-	1	1	-	-	-	-	-	-	-	-	2	-	-
ストーカー規制法	33	-	-	1	-	-	-	2	-	-	-	-	-	-	-	-	-	-	1	-	-
DV法	2	-	-	-	-	-	-	-	-	-	-	-	-	-	-	-	-	-	-	-	-
特殊開錠用具所持禁止法	4	-	-	-	-	-	-	-	-	-	-	-	-	-	-	-	-	-	-	-	-
暴力団排除条例	1	-	-	-	-	-	-	-	-	-	-	-	-	-	-	-	-	-	-	-	-
私事性的画像被害防止法	5	-	-	-	-	-	-	-	-	-	-	-	-	-	-	-	-	-	-	-	-
風営適正化法	63	-	1	10	-	-	-	7	1	-	-	-	-	-	-	6	-	-	-	-	-
売春防止法	25	-	-	-	-	-	-	1	-	-	-	-	-	1	-	-	-	1	-	-	-
警備業法	1	-	-	-	-	-	-	-	-	-	-	-	-	-	-	1	-	-	-	-	-
探偵業法	1	-	-	-	-	-	-	-	-	-	-	-	-	-	-	-	-	-	-	-	-
児童福祉法	4	-	-	-	-	-	-	-	-	-	-	-	-	-	-	-	-	-	-	-	-
二十歳未満ノ者ノ飲酒ノ禁止ニ関スル法律	4	-	-	2	-	-	-	-	-	-	-	-	-	-	-	-	-	-	-	-	-
青少年保護育成条例	145	-	-	2	1	-	1	5	2	-	2	-	-	-	-	1	-	2	4	2	-
児童買春・児童ポルノ禁止法	272	1	2	-	1	-	-	7	4	3	-	-	2	7	-	1	1	3	2	2	-
質屋営業法	1	-	-	-	-	-	-	-	-	-	-	-	-	-	-	-	1	-	-	-	-
子ケット不正転売禁止法	3	-	-	-	-	-	-	-	-	-	-	-	-	-	-	-	-	-	-	-	-
出資法	5	-	-	-	-	-	-	2	-	-	-	-	-	-	-	-	-	-	-	-	-
犯罪収益移転防止法	229	-	1	1	1	-	-	11	1	5	1	-	1	2	-	2	-	3	2	-	-
建設業法	2	-	-	-	1	-	-	-	-	-	-	-	-	-	-	-	-	-	-	-	-
関税法	4	-	1	-	-	-	-	-	-	-	-	-	-	-	-	2	-	-	-	-	-
銃刀法	227	1	-	2	9	-	1	11	2	-	-	-	-	1	-	4	-	3	3	1	-
狩猟法	2	-	-	-	1	-	-	-	-	-	-	-	-	-	-	-	-	-	-	-	-
火薬類取締法	4	-	-	-	1	-	-	-	-	1	-	-	-	1	-	-	-	-	-	-	-
高圧ガス保安法	8	-	-	-	-	-	-	1	-	-	-	-	-	-	-	-	-	-	-	-	-
麻薬等取締法	72	1	1	1	-	-	1	4	1	-	-	-	-	-	-	1	-	-	-	-	-
大麻取締法	445	-	3	4	17	-	-	26	-	1	2	-	-	4	-	3	-	-	2	4	-
覚醒剤取締法	451	-	1	2	18	1	1	19	-	3	-	-	-	3	-	2	-	-	-	2	1
医薬品医療機器等法	22	-	-	-	1	1	-	2	1	-	-	-	-	-	-	-	-	-	2	-	-
毒劇物法	14	-	-	-	1	-	-	1	-	-	-	-	-	1	-	-	-	-	-	-	-
農薬取締法	1	-	-	-	-	-	-	-	-	-	-	-	-	-	-	-	-	-	-	-	-
麻薬等特例法	16	-	-	-	-	-	-	1	-	-	-	-	-	-	-	-	-	-	-	-	-
医師法	4	-	-	-	-	-	-	2	-	-	-	-	-	-	-	-	-	1	-	-	-
食品衛生法	1	-	1	-	-	-	-	-	-	-	-	-	-	-	-	-	-	-	-	-	-
理容師法	1	-	-	-	-	-	-	-	-	-	-	-	-	-	-	-	-	-	-	-	-
廃棄物処理法	287	6	1	2	15	2	6	25	1	3	-	-	-	2	-	4	-	3	2	3	1
狂犬病予防法	2	-	-	-	-	-	-	1	-	-	-	-	-	-	-	-	-	-	-	-	-
地方税法	1	-	-	-	-	-	-	-	-	-	-	-	-	-	-	-	-	-	-	-	-
労働基準法	2	-	-	-	2	-	-	-	-	-	-	-	-	-	-	-	-	-	-	-	-
職業安定法	7	-	-	-	-	-	-	1	-	-	-	-	-	-	-	2	-	-	-	-	-
不正競争防止法	4	-	-	-	-	-	-	-	-	-	-	-	-	-	-	-	-	1	-	-	-

62 法令別 犯行時の職業別 検挙人員(2)

違反法令	総数	自営業・家族従業者注1)							被雇用者・勤め人																
		農・林・漁	販売店主	飲食店主	土木建築業	不動産業	製造業	その他の自営業主	専門・技術職					管理的職業			事務職	販売従事者							
									教員	医療保健従事者注2)	芸能人・プロスポーツ選手	弁護士	情報処理技術者	その他の専門技術職	議員・知事・課長以上の公務員注3)	会社の役員		社団等	社会部・課長	事務員	販売店員	外交員・セールスマン	露店・行商・廃品回収		
金融商品取引法	1	-	-	-	-	-	-	1	-	-	-	-	-	-	-	-	-	-	-	-	-	-	-	-	-
割賦販売法	2	-	-	-	-	-	-	-	-	-	-	-	-	-	-	-	-	-	-	-	-	-	-	-	-
特定商取引法	13	-	1	-	-	-	-	1	-	-	-	-	-	-	-	-	-	5	1	-	-	-	1	-	
森林法	4	-	-	-	-	-	-	-	-	-	-	-	-	-	-	-	-	-	-	-	-	-	-	-	
漁業法	1	-	-	-	-	-	-	-	-	-	-	-	-	-	-	-	-	-	-	-	-	-	-	-	
鉄道営業法	10	-	-	-	-	-	-	-	-	-	-	-	-	-	-	-	-	-	-	-	-	-	-	-	
新幹線特例法	3	-	-	-	-	-	-	-	-	-	-	-	-	-	-	-	-	-	-	-	-	-	-	-	
航空法	6	-	-	-	-	-	-	-	1	-	-	-	-	1	-	-	-	-	-	-	1	-	-	-	
船舶職員法	1	-	-	-	-	-	-	-	-	-	-	-	-	-	-	-	1	-	-	-	-	-	-	-	
郵便法	2	-	-	-	-	-	-	1	-	-	-	-	-	-	-	-	-	-	-	-	-	-	-	-	
電波法	1	-	-	-	-	-	-	-	-	-	-	-	-	-	-	-	-	-	-	-	-	-	-	-	
不正アクセス禁止法	5	-	-	-	-	-	-	-	-	-	-	-	-	-	-	-	-	-	-	-	1	-	-	-	
携帯電話不正利用防止法	4	-	-	-	-	-	-	-	-	-	-	-	-	-	-	-	-	-	-	-	-	-	-	-	
地方公務員法	1	-	-	-	-	-	-	-	-	-	-	-	-	-	-	-	-	-	-	-	-	-	-	-	
民事執行法	31	1	1	-	2	-	-	5	-	-	-	-	-	-	-	-	3	-	-	-	-	-	-	-	
会社法	2	-	-	-	-	-	-	1	-	-	-	-	-	-	-	-	1	-	-	-	-	-	-	-	
商標法	36	-	1	-	-	-	-	3	-	-	-	-	-	-	-	-	2	-	-	1	1	-	-	-	
著作権法	12	-	-	1	-	1	-	1	-	-	-	-	1	-	-	-	-	-	-	-	-	-	-	-	
屋外広告物法	6	-	-	-	-	1	-	-	-	-	-	-	-	-	-	-	-	-	-	-	-	-	-	-	
その他の地方条例	12	-	-	-	2	-	-	2	-	-	-	-	-	-	-	-	-	-	-	-	-	-	-	-	

注1～5 46表の後注参照。

62 法令別 犯行時の職業別 検挙人員(3)

違反法令	被 雇 用 者 動 員																				
	サ ー ビ ス 業 従 事 者						技 能 工						保 安 従 事 者		通 信 運 輸 従 事 者		労 務 作 業 者				そ の 他
	美 容 師 理 容 師	調 理 人 ハ ー テ ン グ	飲 食 店 店 員	ホ ー ス テ ス ホ ー ス ト	遊 技 場 等 店 員	そ の 他 の サービス職	建 設 職 人 配 管 工	輸 送 機 械 工 (輸 送 ・ 精 密 を 除 く)	金 加 工 工	食 衣 製 品 工	そ の 他 の 技 能 工	警 察 官 ・ 自 衛 官 等	そ の 他 の 安 保 従 事 者 (注 4)	運 送 従 事 者	通 信 従 事 者	土 木 建 設 作 業 者	運 送 作 業 者	搬 送 作 業 者	そ の 他 の 作 業 者	そ の 他	
総 数	17	9	69	24	1	74	66	23	46	29	18	83	10	14	62	6	129	35	230	959	
公 職 選 挙 法	-	-	1	-	-	-	-	-	-	-	-	-	-	-	-	-	-	-	-	1	
入 札 談 合 等 関 与 行 為 防 止 法	-	-	-	-	-	-	-	-	-	-	-	-	-	-	-	-	-	-	-	-	
入 管 法	-	-	5	-	-	11	-	3	-	1	4	4	-	-	-	-	15	1	29	41	
軽 犯 罪 法	1	2	6	1	-	10	10	4	15	13	2	12	1	5	22	1	23	9	38	193	
酩 酊 者 規 制 法	-	-	-	-	-	-	-	-	-	-	-	-	-	-	-	-	-	-	-	-	
迷 惑 防 止 条 例	-	-	2	-	1	5	3	3	7	4	4	9	2	2	2	1	-	2	10	163	
動 物 愛 護 管 理 法	1	-	-	-	-	1	-	-	-	-	-	-	-	-	-	-	-	-	1	6	
ス ト ー カ ー 規 制 法	-	-	-	-	-	-	1	-	1	-	-	-	-	-	-	-	-	-	1	8	
D V 法	-	-	-	-	-	-	-	-	-	-	-	-	-	-	1	-	-	-	-	1	
特 殊 開 錠 用 具 所 持 禁 止 法	-	-	-	-	-	1	-	-	-	-	1	-	-	-	-	-	-	-	1	-	
暴 力 団 排 除 条 例	-	-	-	-	-	-	-	-	-	-	-	-	-	-	-	-	-	-	-	-	
私 事 性 の 画 像 被 害 防 止 法	-	-	-	-	-	-	-	-	1	-	-	-	-	-	-	-	-	-	-	2	
風 営 適 正 化 法	1	-	7	5	-	8	-	-	-	-	-	-	-	-	-	-	-	-	-	9	
売 春 防 止 法	-	-	1	1	-	1	-	-	-	-	-	-	-	-	-	-	-	-	1	4	
警 備 業 法	-	-	-	-	-	-	-	-	-	-	-	-	-	-	-	-	-	-	-	-	
探 偵 業 法	-	-	-	-	-	-	-	-	-	-	-	-	-	-	-	-	-	-	-	1	
児 童 福 祉 法	-	-	-	-	-	-	-	-	-	-	-	-	-	-	1	-	-	-	1	1	
二十歳未満ノ者ノ飲酒ノ禁止ニ関スル法律	-	-	1	-	-	-	-	-	-	-	-	-	-	-	-	-	-	-	-	1	
青 少 年 保 護 育 成 条 例	1	2	7	5	-	1	1	1	2	1	3	4	3	2	2	1	4	-	9	33	
児 童 買 春 ・ 児 童 ボ ル ノ 禁 止 法	1	-	4	-	-	2	3	1	3	1	-	4	1	1	2	2	4	-	6	73	
質 屋 営 業 法	-	-	-	-	-	-	-	-	-	-	-	-	-	-	-	-	-	-	-	-	
子 ケ ッ ト 不 正 転 売 禁 止 法	-	-	-	-	-	-	-	-	-	-	-	-	-	-	-	-	-	-	-	2	
出 資 法	-	-	-	-	-	-	-	-	-	-	-	-	-	-	-	-	-	-	-	-	
犯 罪 収 益 移 転 防 止 法	-	-	4	-	-	9	4	2	5	1	1	9	1	1	5	-	4	3	14	75	
建 設 業 法	-	-	-	-	-	-	-	-	-	-	-	-	-	-	-	-	1	-	-	-	
関 税 法	-	-	-	-	-	-	-	-	-	-	-	-	-	-	-	-	-	-	-	1	
銃 刀 法	1	1	4	-	-	1	4	1	1	1	-	4	-	1	3	-	5	1	7	48	
狩 猟 法	-	-	-	-	-	-	-	-	-	-	-	-	-	-	-	-	-	-	-	-	
火 薬 類 取 締 法	-	-	-	-	-	-	-	-	-	-	-	-	-	-	-	-	-	-	-	-	
高 圧 ガ ス 保 安 法	-	-	-	-	-	-	-	-	-	-	-	-	-	-	-	-	-	-	-	-	
麻 薬 等 取 締 法	1	-	2	-	-	-	5	-	1	-	1	4	-	-	1	-	6	-	2	10	
大 麻 取 締 法	5	2	17	5	-	4	20	2	2	4	-	14	-	-	5	-	29	8	47	104	
覚 醒 剤 取 締 法	1	-	4	5	-	5	11	2	2	1	1	13	-	-	11	-	27	6	40	73	
医 薬 品 医 療 機 器 等 法	1	-	1	-	-	-	-	1	-	-	1	1	-	-	-	-	-	1	-	4	
毒 劇 物 法	-	-	-	-	-	-	-	-	-	-	-	-	-	-	-	-	-	-	2	3	
農 薬 取 締 法	-	-	-	-	-	-	-	-	-	-	-	-	-	-	-	-	-	-	-	-	
麻 薬 等 特 例 法	-	-	-	-	-	-	-	-	-	-	-	-	-	-	-	-	-	-	1	8	
医 師 法	-	-	-	-	-	-	-	-	-	-	-	-	-	-	-	-	-	-	-	-	
食 品 衛 生 法	-	-	-	-	-	-	-	-	-	-	-	-	-	-	-	-	-	-	-	-	
理 容 師 法	1	-	-	-	-	-	-	-	-	-	-	-	-	-	-	-	-	-	-	-	
廃 棄 物 処 理 法	2	2	2	1	-	4	2	3	4	1	-	4	-	2	3	-	10	4	16	60	
狂 犬 病 予 防 法	-	-	-	-	-	-	-	-	-	-	-	-	-	-	-	-	-	-	-	-	
地 方 税 法	-	-	-	-	-	1	-	-	-	-	-	-	-	-	-	-	-	-	-	-	
労 働 基 準 法	-	-	-	-	-	-	-	-	-	-	-	-	-	-	-	-	-	-	-	-	
職 業 安 定 法	-	-	-	-	-	1	-	-	-	-	-	-	-	-	-	-	-	-	-	3	
不 正 競 争 防 止 法	-	-	-	-	-	-	-	-	-	-	-	-	-	-	-	-	-	-	1	1	

62 法令別 犯行時の職業別 検挙人員(4)

違反法令	被 雇 用 者 勤 め 人																				
	サービス従事者						技 能 工						保安従事者		通信運輸従事者		労 務 作 業 者				その他
	美容師 理容師	調理人 バーテンダー	飲食店 店員	ホステス ホスト	遊技場 等	その他の サービス職	建設職人 配管工	輸送機 械工	機械工 (輸送・精 密を除く)	金 属 工 加 工	食 衣 製 品 工	その 他 の 技 能 工	警察官・ 自衛官・ 消防士等	その 他 の 保 安 従 事 者 (注4)	運 輸 従 事 者	通 信 従 事 者	信 者	土 木 建 設 労 務 作 業 者	運 輸 従 事 者	搬 送 従 事 者	その 他 の 労 務 作 業 者
金融商品取引法	-	-	-	-	-	-	-	-	-	-	-	-	-	-	-	-	-	-	-	-	-
割賦販売法	-	-	-	-	-	-	-	-	-	-	-	-	-	-	-	-	-	-	-	-	-
特定商取引法	-	-	-	-	-	-	-	-	-	-	-	-	-	-	-	-	-	-	-	-	2
森林法	-	-	-	-	-	-	-	-	-	-	-	-	-	-	-	-	-	-	-	-	1
漁業法	-	-	-	-	-	-	-	-	-	-	-	-	-	-	-	-	-	-	-	1	-
鉄道営業法	-	-	-	-	-	1	-	1	-	-	-	-	-	-	1	-	-	-	-	-	1
新幹線特例法	-	-	-	-	-	1	-	-	-	-	-	-	-	-	-	-	-	-	-	-	-
航空法	-	-	-	-	-	-	1	-	1	-	-	-	-	-	-	-	-	-	-	-	1
船舶職員法	-	-	-	-	-	-	-	-	-	-	-	-	-	-	-	-	-	-	-	-	-
郵便法	-	-	-	-	-	-	-	-	-	-	-	-	-	-	1	-	-	-	-	-	-
電波法	-	-	-	-	-	-	-	-	-	-	-	-	-	-	-	-	-	-	-	-	1
不正アクセス禁止法	-	-	-	-	-	-	-	-	-	-	-	-	-	-	-	-	-	-	-	-	1
携帯電話不正利用防止法	-	-	-	-	-	-	-	-	-	-	-	-	-	-	-	-	-	-	-	-	2
地方公務員法	-	-	-	-	-	-	-	-	-	-	-	1	-	-	-	-	-	-	-	-	-
民事執行法	-	-	-	-	-	1	-	1	-	-	-	-	-	2	1	1	1	-	-	2	5
会社法	-	-	-	-	-	-	-	-	-	-	-	-	-	-	-	-	-	-	-	-	-
商標法	-	-	-	1	-	3	1	-	-	-	-	-	-	-	-	-	-	-	-	-	8
著作権法	-	-	-	-	-	-	-	-	-	-	-	1	-	-	-	-	-	-	-	-	3
屋外広告物法	-	-	-	-	-	1	-	-	-	-	-	-	-	-	-	-	-	-	-	-	3
その他の地方条例	-	-	1	-	-	2	-	-	-	-	-	-	-	-	-	-	-	-	-	-	2

注1～5 46表の後注参照。

62 法令別 犯行時の職業別 検挙人員(5)

違反法令	無職						職者						
	学生・生徒等						無職者						
	未就学児	小学生	中学生	高校生	大学生	専修学校生等	主婦	失業者	利配家生	子当貨活	・等者	年金・用等者	浮浪者
総数	-	-	70	143	113	47	31	17	-	-	166	4	943
公職選挙法	-	-	-	-	-	-	-	1	-	1	-	-	2
入札談合等関与行為防止法	-	-	-	-	-	-	-	-	-	-	-	-	-
入管法	-	-	-	-	-	-	-	-	-	-	-	2	175
軽犯罪法	-	-	24	33	20	8	4	2	-	76	-	-	137
酩酊者規制法	-	-	-	1	-	-	-	-	-	-	-	-	2
迷惑防止条例	-	-	4	28	28	9	1	3	-	9	-	-	70
動物愛護管理法	-	-	-	-	1	-	-	2	-	-	-	-	6
ストーカー規制法	-	-	-	-	2	-	-	-	-	3	-	-	12
DV法	-	-	-	-	-	-	-	-	-	-	-	-	-
特殊開錠用具所持禁止法	-	-	-	-	-	-	-	-	-	-	-	-	1
暴力団排除条例	-	-	-	-	-	-	-	-	-	-	-	-	1
私事性的画像被害防止法	-	-	-	-	1	-	-	-	-	-	-	-	1
風営適正化法	-	-	-	-	-	-	-	-	-	-	-	-	8
売春防止法	-	-	-	1	2	3	-	-	-	-	-	-	8
警備業法	-	-	-	-	-	-	-	-	-	-	-	-	-
探偵業法	-	-	-	-	-	-	-	-	-	-	-	-	-
児童福祉法	-	-	-	-	1	-	-	-	-	-	-	-	-
二十歳未満ノ者ノ飲酒ノ禁止ニ関スル法律	-	-	-	-	-	-	-	-	-	-	-	-	-
青少年保護育成条例	-	-	-	9	21	5	-	-	-	-	-	-	6
児童買春・児童ポルノ禁止法	-	-	39	53	6	7	1	-	-	2	-	-	20
質屋営業法	-	-	-	-	-	-	-	-	-	-	-	-	-
子ケット不正転売禁止法	-	-	-	-	-	-	-	-	-	-	-	-	1
出資法	-	-	-	-	-	-	-	-	-	-	-	-	3
犯罪収益移転防止法	-	-	-	-	-	1	4	1	-	6	-	-	48
建設業法	-	-	-	-	-	-	-	-	-	-	-	-	-
関税法	-	-	-	-	-	-	-	-	-	-	-	-	-
銃刀法	-	-	-	6	2	2	2	5	-	29	-	-	60
狩猟法	-	-	-	-	-	-	-	-	-	-	-	-	1
火薬類取締法	-	-	-	-	-	-	-	-	-	1	-	-	-
高圧ガス保安法	-	-	-	-	-	-	-	-	-	-	-	-	7
麻薬等取締法	-	-	-	-	-	2	-	-	-	1	1	-	25
大麻取締法	-	-	1	7	18	6	1	1	-	-	-	-	77
覚醒剤取締法	-	-	-	-	2	1	3	1	-	3	1	-	185
医薬品医療機器等法	-	-	-	-	2	-	-	1	-	-	-	-	2
毒劇物法	-	-	-	-	-	-	-	-	-	-	-	-	6
農薬取締法	-	-	-	-	-	-	-	-	-	1	-	-	-
麻薬等特例法	-	-	-	-	-	-	-	-	-	-	-	-	6
医師法	-	-	-	-	-	-	-	-	-	-	-	-	1
食品衛生法	-	-	-	-	-	-	-	-	-	-	-	-	-
理容師法	-	-	-	-	-	-	-	-	-	-	-	-	-
廃棄物処理法	-	-	-	3	4	-	7	2	-	27	-	-	48
狂犬病予防法	-	-	-	-	-	-	-	-	-	-	-	-	1
地方税法	-	-	-	-	-	-	-	-	-	-	-	-	-
労働基準法	-	-	-	-	-	-	-	-	-	-	-	-	-
職業安定法	-	-	-	-	-	-	-	-	-	-	-	-	-
不正競争防止法	-	-	-	-	-	-	-	-	-	-	-	-	-

62 法令別 犯行時の職業別 検挙人員(6)

違 反 法 令	無 職												
	学 生 ・ 生 徒 等						無 職 者						
	未 就 学 児	小 学 生	中 学 生	高 校 生	大 学 生	専 修 学 校 生 等	主 婦	失 業 者	利 子 配 当 家 生 活 者	年 金 ・ 雇 用 保 険 等 者	浮 浪 者 (注5)	そ の 他 の 無 職 者	
金 融 商 品 取 引 法	-	-	-	-	-	-	-	-	-	-	-	-	
割 賦 販 売 法	-	-	-	-	-	-	-	-	-	-	-	2	
特 定 商 取 引 法	-	-	-	-	-	-	-	-	-	-	-	1	
森 林 法	-	-	1	-	-	-	-	-	-	1	-	1	
漁 業 法	-	-	-	-	-	-	-	-	-	-	-	-	
鉄 道 営 業 法	-	-	1	2	1	-	-	-	-	2	-	-	
新 幹 線 特 例 法	-	-	-	-	-	-	-	-	-	-	-	1	
航 空 法	-	-	-	-	-	-	-	-	-	-	-	-	
船 舶 職 員 法	-	-	-	-	-	-	-	-	-	-	-	-	
郵 便 法	-	-	-	-	-	-	-	-	-	-	-	-	
電 波 法	-	-	-	-	-	-	-	-	-	-	-	-	
不 正 ア ク セ ス 禁 止 法	-	-	-	-	1	2	-	-	-	-	-	-	
携 帯 電 話 不 正 利 用 防 止 法	-	-	-	-	-	-	-	-	-	-	-	2	
地 方 公 務 員 法	-	-	-	-	-	-	-	-	-	-	-	-	
民 事 執 行 法	-	-	-	-	-	-	1	-	5	-	-	-	
会 社 法	-	-	-	-	-	-	-	-	-	-	-	-	
商 標 法	-	1	1	4	-	-	-	-	8	-	-	-	
著 作 権 法	-	-	-	-	-	-	2	-	2	-	-	-	
屋 外 広 告 物 法	-	-	-	-	-	-	1	-	-	-	-	-	
そ の 他 の 地 方 条 例	-	-	-	2	-	-	-	-	1	-	-	-	

注1～5 46表の後注参照。

63 法令別 初犯者・再犯者・再犯者の前回処分別 検挙人員(1)

違反法令	総数	初犯者	再犯者 注1)	再犯者の前回処分別注2)																						
				未決				既決												その他						
				保釈中	勾留 停止中	試験 観察中	その他	懲罰 ・ 罰金・ 拘留料	各 種 少年 院退	保護 観察 (少年)	児童自立 支援施設 ・児童 養護施設 退	執行 停止中	仮出獄 ・執行 猶予中	各種 少年 院退	少 年 院 中	保護 観察中 (少年)	児童自立 支援施設 ・児童 養護施設 収容中	その他	起訴 猶予	審判 不開始	不処分	微罪 処分	児童相 談所等 送致	児童相 談所等 通告	警察 限り	その他
総計	4,092	2,548	1,544	8	6	-	22	358	178	19	53	2	3	62	3	25	-	9	353	118	105	116	-	2	6	96
公職選挙法	11	9	2	-	-	-	-	-	1	-	-	-	-	-	-	-	-	-	1	-	-	-	-	-	-	-
入札談合等関与行為防止法	2	1	1	-	-	-	-	-	1	-	-	-	-	-	-	-	-	-	-	-	-	-	-	-	-	-
入管法	303	269	34	1	-	-	1	4	7	-	1	-	-	4	-	-	-	-	7	-	2	1	-	-	-	6
軽犯罪法	799	545	254	1	-	-	2	24	31	3	6	-	1	2	1	3	-	-	70	19	24	39	-	-	2	26
酩酊者規制法	3	1	2	-	-	-	-	-	-	-	-	-	-	-	-	-	-	-	1	-	1	-	-	-	-	-
迷惑防止条例	423	273	150	-	-	-	1	21	46	1	2	-	-	3	-	2	-	-	37	6	12	13	-	-	-	6
動物愛護管理法	23	19	4	-	-	-	-	1	-	-	1	-	-	-	-	-	-	-	-	-	-	2	-	-	-	-
ストーカー規制法	33	18	15	-	-	-	-	2	3	1	-	-	-	-	-	-	-	-	5	1	1	1	-	-	-	1
D V 法	2	-	2	-	-	-	-	-	1	-	-	-	-	-	-	-	-	-	1	-	-	-	-	-	-	-
特殊開錠用具所持禁止法	4	-	4	-	1	-	-	2	-	-	-	-	-	-	-	-	-	-	1	-	-	-	-	-	-	-
暴力団排除条例	1	-	1	-	-	-	-	1	-	-	-	-	-	-	-	-	-	-	-	-	-	-	-	-	-	-
私事性的画像被害防止法	5	2	3	-	-	-	-	-	-	-	-	-	-	1	-	-	-	-	1	-	1	-	-	-	-	-
風営適正化法	63	36	27	-	-	-	-	2	9	-	1	1	-	-	-	1	-	-	7	2	1	2	-	-	-	1
売春防止法	25	23	2	-	-	-	-	-	-	-	-	-	-	-	-	-	-	-	1	-	-	1	-	-	-	-
警備業法	1	-	1	-	-	-	-	-	-	-	-	-	-	-	-	-	-	-	-	-	-	-	-	-	-	1
探偵業法	1	1	-	-	-	-	-	-	-	-	-	-	-	-	-	-	-	-	-	-	-	-	-	-	-	-
児童福祉法	4	2	2	-	-	-	-	-	1	-	-	-	-	-	-	-	-	-	1	-	-	-	-	-	-	-
二十歳未満者ノ飲酒ノ禁止ニ関スル法律	4	4	-	-	-	-	-	-	-	-	-	-	-	-	-	-	-	-	-	-	-	-	-	-	-	-
青少年保護育成条例	145	113	32	-	-	-	-	1	5	-	3	-	-	-	-	-	-	1	4	12	2	3	-	-	-	1
児童買春・児童ポルノ禁止法	272	212	60	-	-	-	-	8	10	1	2	1	-	3	-	3	-	-	14	8	-	4	-	1	-	5
質屋営業法	1	1	-	-	-	-	-	-	-	-	-	-	-	-	-	-	-	-	-	-	-	-	-	-	-	-
子ケット不正転売禁止法	3	3	-	-	-	-	-	-	-	-	-	-	-	-	-	-	-	-	-	-	-	-	-	-	-	-
出資法	5	2	3	2	-	-	-	-	-	-	-	-	-	-	-	-	-	-	1	-	-	-	-	-	-	-
犯罪収益移転防止法	229	159	70	-	1	-	4	18	9	1	2	-	-	1	-	-	-	2	15	4	2	7	-	-	-	4
建設業法	2	1	1	-	-	-	-	-	-	-	-	-	-	-	-	-	-	-	1	-	-	-	-	-	-	-
関税法	4	3	1	-	-	-	-	-	-	-	-	-	-	-	-	-	-	-	1	-	-	-	-	-	-	-
銃刀法	227	165	62	-	1	-	-	11	9	-	-	-	-	2	-	-	-	1	19	3	1	7	-	-	2	6
狩猟法	2	1	1	-	-	-	1	-	-	-	-	-	-	-	-	-	-	-	-	-	-	-	-	-	-	-
火薬類取締法	4	3	1	-	-	-	-	-	-	-	-	-	-	-	-	-	-	-	1	-	-	-	-	-	-	-
高圧ガス保安法	8	1	7	-	-	-	-	2	2	-	-	-	-	-	-	-	-	-	2	-	-	-	-	-	-	1
麻薬等取締法	72	39	33	-	-	-	1	7	1	1	6	-	-	2	-	-	-	-	3	3	4	2	-	-	-	3
大麻取締法	445	204	241	2	2	-	2	34	6	4	15	-	1	16	2	13	-	1	53	39	28	7	-	1	1	14
覚醒剤取締法	451	65	386	2	1	-	6	185	21	6	8	-	1	26	-	2	-	3	74	4	19	14	-	-	1	13
医薬品医療機器等法	22	17	5	-	-	-	-	-	2	-	-	-	-	-	-	-	-	-	2	1	-	-	-	-	-	-
毒劇物法	14	1	13	-	-	-	-	6	2	-	-	-	-	-	-	-	-	-	4	1	-	-	-	-	-	-
農薬取締法	1	1	-	-	-	-	-	-	-	-	-	-	-	-	-	-	-	-	-	-	-	-	-	-	-	-
麻薬等特例法	16	9	7	-	-	-	1	3	-	-	-	-	-	-	-	-	-	-	-	1	1	-	-	-	-	1
医師法	4	4	-	-	-	-	-	-	-	-	-	-	-	-	-	-	-	-	-	-	-	-	-	-	-	-
食品衛生法	1	1	-	-	-	-	-	-	-	-	-	-	-	-	-	-	-	-	-	-	-	-	-	-	-	-
理容師法	1	1	-	-	-	-	-	-	-	-	-	-	-	-	-	-	-	-	-	-	-	-	-	-	-	-
廃棄物処理法	287	212	75	-	-	-	-	19	8	-	2	-	-	2	-	-	-	1	20	8	2	10	-	-	-	3
狂犬病予防法	2	2	-	-	-	-	-	-	-	-	-	-	-	-	-	-	-	-	-	-	-	-	-	-	-	-
地方税法	1	1	-	-	-	-	-	-	-	-	-	-	-	-	-	-	-	-	-	-	-	-	-	-	-	-
労働基準法	2	1	1	-	-	-	-	-	-	-	1	-	-	-	-	-	-	-	-	-	-	-	-	-	-	-
職業安定法	7	4	3	-	-	-	-	-	1	1	-	-	-	-	-	-	-	-	-	-	-	-	-	-	-	-
不正競争防止法	4	4	-	-	-	-	-	-	-	-	-	-	-	-	-	-	-	-	-	-	1	-	-	-	-	-

63 法令別 初犯者・再犯者・再犯者の前回処分別 検挙人員(2)

違反法令	総数	初犯者	再犯者	再犯者の前回処分別(注2)																					
				未決				既決										その他							
				保釈中	勾留停止中	試験観察中	その他	懲役・禁錮	罰金・拘留料	各種少年院退院	保護観察(少年)	児童自立支援施設・児童養護施設退所	執行停止中	仮出獄・執行猶予中	各種少年院退院中	少保観察中(少年)	児童自立支援施設・児童養護施設収容中	その他	起訴猶予	審判不開始	不処分	微罪処分	児童相談所等送致	児童相談所等通告	警察限り
金融商品取引法	1	1	-	-	-	-	-	-	-	-	-	-	-	-	-	-	-	-	-	-	-	-	-	-	-
割賦販売法	2	-	2	-	-	-	1	-	-	-	-	-	-	-	-	-	-	-	-	-	-	-	-	-	1
特定商取引法	13	8	5	-	-	-	-	-	1	-	-	-	-	-	-	-	-	-	2	1	1	-	-	-	-
森林法	4	4	-	-	-	-	-	-	-	-	-	-	-	-	-	-	-	-	-	-	-	-	-	-	-
漁業法	1	1	-	-	-	-	-	-	-	-	-	-	-	-	-	-	-	-	-	-	-	-	-	-	-
鉄道営業法	10	7	3	-	-	-	-	-	-	-	-	-	-	-	-	1	-	-	1	-	-	-	-	-	1
新幹線特例法	3	2	1	-	-	-	-	1	-	-	-	-	-	-	-	-	-	-	-	-	-	-	-	-	-
航空法	6	6	-	-	-	-	-	-	-	-	-	-	-	-	-	-	-	-	-	-	-	-	-	-	-
船舶職員法	1	1	-	-	-	-	-	-	-	-	-	-	-	-	-	-	-	-	-	-	-	-	-	-	-
郵便法	2	2	-	-	-	-	-	-	-	-	-	-	-	-	-	-	-	-	-	-	-	-	-	-	-
電波法	1	1	-	-	-	-	-	-	-	-	-	-	-	-	-	-	-	-	-	-	-	-	-	-	-
不正アクセス禁止法	5	3	2	-	-	-	-	1	-	-	1	-	-	-	-	-	-	-	-	-	-	-	-	-	-
携帯電話不正利用防止法	4	2	2	-	-	-	-	-	-	-	-	-	-	-	-	-	-	-	1	-	-	1	-	-	-
地方公務員法	1	1	-	-	-	-	-	-	-	-	-	-	-	-	-	-	-	-	-	-	-	-	-	-	-
民事執行法	31	21	10	-	-	-	-	3	1	-	2	-	-	-	-	-	-	-	1	1	2	-	-	-	-
会社法	2	1	1	-	-	-	-	-	-	-	-	-	-	-	-	-	-	-	-	1	-	-	-	-	-
商標法	36	32	4	-	-	-	1	2	-	-	-	-	-	-	-	-	-	-	-	-	-	-	-	-	1
著作権法	12	11	1	-	-	-	-	-	-	-	-	-	-	-	-	-	-	-	1	-	-	-	-	-	-
屋外広告物法	6	5	1	-	-	-	-	-	-	-	-	-	-	-	-	-	-	-	-	-	-	1	-	-	-
その他の地方条例	12	6	6	-	-	-	1	-	-	-	-	-	-	-	-	-	-	-	4	-	-	-	-	-	1

注1、2 50表の脚注参照。

64 軽犯罪法 違反態様別 検挙件数・検挙人員

違反態様	検挙件数	検 挙 人 員				
		総 数	20歳未満	20歳以上		
				うち) 女	うち) 女	
総 数	773	799	86	5	713	48
潜 伏	-	-	-	-	-	-
凶 器 携 帯	289	281	9	-	272	3
侵 入 具 携 帯	7	5	-	-	5	-
浮 浪	-	-	-	-	-	-
粗 野 ・ 乱 暴	3	3	-	-	3	-
消 燈	-	-	-	-	-	-
水 路 交 通 妨 害	-	-	-	-	-	-
変 事 非 協 力	-	-	-	-	-	-
火 気 乱 用	76	81	16	-	65	9
爆 発 物 使 用 等	-	-	-	-	-	-
危 険 物 投 注 等	24	22	2	-	20	2
危 険 動 物 解 放	4	4	-	-	4	3
行 列 割 込 み 等	-	-	-	-	-	-
静 穏 妨 害	2	2	-	-	2	-
称 号 詐 称 ・ 標 章 等 無 資 格 使 用	1	1	-	-	1	-
虚 偽 申 告	41	51	18	3	33	5
氏 名 等 不 実 申 告	-	-	-	-	-	-
要 扶 助 者 ・ 死 体 等 不 申 告	-	-	-	-	-	-
変 死 現 場 等 変 更	-	-	-	-	-	-
身 体 露 出 等	26	30	2	-	28	1
こ じ	8	8	-	-	8	3
の ぞ き 見	8	6	-	-	6	-
儀 式 妨 害	-	-	-	-	-	-
水 路 流 通 妨 害	-	-	-	-	-	-
排 せ つ 等	79	78	1	-	77	4
汚 廃 物 投 棄	29	28	-	-	28	6
つ き ま と い 等	45	42	-	-	42	-
暴 行 等 共 謀	-	-	-	-	-	-
動 物 け し か け ・ 驚 奔	-	-	-	-	-	-
業 務 妨 害	25	34	20	-	14	-
田 畑 等 侵 入	98	115	18	2	97	12
は り 札 ・ 標 示 物 除 去 等	8	8	-	-	8	-
虚 偽 広 告	-	-	-	-	-	-

65 迷惑防止条例 違反行為別 検挙件数・検挙人員

違反態様		検挙件数	検 挙 人 員					
			総 数	20歳未満		20歳以上		
				うち)女	うち)女	うち)女	うち)女	
総 数		561	423	51	2	372	5	
ダ行 フ ヤ為	買 う 行 為	-	-	-	-	-	-	
	売 る 行 為	-	-	-	-	-	-	
シ行 ョ バ ヤ為	座席等を占める行為	-	-	-	-	-	-	
	人につきまとう行為	-	-	-	-	-	-	
景 品 買 い 行 為		-	-	-	-	-	-	
粗 暴 行 為	ぐ れ ん 隊 行 為	-	-	-	-	-	-	
	公共の場所等 における	身体に触れる行為	121	102	12	-	90	-
		のぞき見	4	4	-	-	4	-
		撮 影 行 為	117	81	13	-	68	-
		写真機等の設置行為	2	2	-	-	2	-
		写真機等を人に向ける行為	75	52	2	-	50	-
		卑 わ い な 言 動	56	53	3	-	50	-
		不特定又は多数 の利用する場所 等における	のぞき見	1	-	-	-	-
	撮 影 行 為		10	4	2	-	2	-
	写真機等の設置行為		2	2	1	-	1	-
住居、浴場、 便所、更衣室 等における	写真機等を人に向ける行為	7	5	1	-	4	-	
	のぞき見	-	-	-	-	-	-	
	撮 影 行 為	69	35	5	-	30	-	
	写真機等の設置	24	19	-	-	19	-	
為	写真機等を人に向ける行為	16	10	4	-	6	-	
	乱 暴 行 為	-	-	-	-	-	-	
凶 器 携 帯 行 為		4	3	-	-	3	-	

違反態様		検挙件数	検 挙 人 員				
			総 数	20歳未満		20歳以上	
				うち)女	うち)女	うち)女	うち)女
押 売 行 為	不 安 を 覚 え さ せ る 行 為	-	-	-	-	-	-
	立 ち 去 ら な い 行 為	-	-	-	-	-	-
	誤 解 さ せ る よ う な 表 示 ・ 言 動	-	-	-	-	-	-
	公 共 の 場 所 等 に お け る 誤 解 さ せ る よ う な 表 示 ・ 言 動	-	-	-	-	-	-
	電 話 等 に よ る 売 買 の 不 当 誘 引	-	-	-	-	-	-
不 当 客 引 行 為	性 風 俗 営 業 の 客 引 き 、 誘 引	2	2	2	-	-	-
	接 待 飲 食 営 業 の 客 引 き 、 誘 引	34	33	4	1	29	1
	男 娼 の 客 引 き 、 客 待 ち	-	-	-	-	-	-
	性 風 俗 営 業 の 勧 誘 、 誘 引	-	-	-	-	-	-
	接 待 飲 食 営 業 の 勧 誘 、 誘 引	2	2	-	-	2	-
	暴 力 客 引 行 為	9	9	2	1	7	2
	暴 力 勧 誘 行 為	-	-	-	-	-	-
	マ ッ サ ー ジ 営 業 を 仮 装 し た 客 引 き	1	1	-	-	1	1
風 俗 案 内 所 等 の 勧 誘	-	-	-	-	-	-	
た か り 行 為		-	-	-	-	-	-
行 楽 地 の 危 険 行 為		-	-	-	-	-	-
迷 等 配 付 ビ ラ 為	配 付 行 為	-	-	-	-	-	-
	は り 付 け ・ 掲 示 ・ 配 置 行 為	-	-	-	-	-	-
	住 居 等 へ 配 り ・ 差 し 入 れ 行 為	-	-	-	-	-	-
命 令 違 反	配 布 目 的 所 持	-	-	-	-	-	-
	警 察 官 に よ る 再 発 防 止 命 令 違 反 (誘引、客待ち行為に対する)	-	-	-	-	-	-
	公 安 委 員 会 に よ る 再 発 防 止 命 令 違 反 (誘引、客待ち行為に対する)	-	-	-	-	-	-
事 業 停 止 命 令 違 反		-	-	-	-	-	-
嫌 が ら せ 行 為		5	4	-	-	4	1
そ の 他 の 違 反		-	-	-	-	-	-

66 風営事犯 被疑者の業種別 法令（違反態様）別 検挙件数(1)

違反態様	総数	風 営 通 正 客 引 き 法																			
		計	無許可営業 (風俗営業)	不正許可 相 続	名義貸し (風俗営業)	行政処分	行政処分・ 年少者防止 措置	構造等無承 認 変 更	遊技機無承 認 変 更	不正構造等 変 更 承 認	不正遊技機 変 更 承 認	不正特例風 俗・遊興管 業 者 認 定	客 引 き					法			
被疑者の業種												風 俗 営 業	特 定 遊 興 飲 食 店 営 業	店 舗 性 風 俗	無 店 舗 性 風 俗 の 受 付 所	店 舗 型 電 話 異 性 紹 介	深 夜 飲 食 店	風 俗 営 業	特 定 遊 興 飲 食 店 営 業	店 舗 性 風 俗	
総数	70	70	22	-	12	-	-	-	-	-	-	12	-	-	-	-	-	-	-	-	-
風俗営業	26	26	-	-	12	-	-	-	-	-	-	11	-	-	-	-	-	-	-	-	-
1号営業の計	21	21	-	-	9	-	-	-	-	-	-	11	-	-	-	-	-	-	-	-	-
和風設備	-	-	-	-	-	-	-	-	-	-	-	-	-	-	-	-	-	-	-	-	-
その他の設備	21	21	-	-	9	-	-	-	-	-	-	11	-	-	-	-	-	-	-	-	-
2号営業	-	-	-	-	-	-	-	-	-	-	-	-	-	-	-	-	-	-	-	-	-
3号営業	-	-	-	-	-	-	-	-	-	-	-	-	-	-	-	-	-	-	-	-	-
4号営業の計	3	3	-	-	3	-	-	-	-	-	-	-	-	-	-	-	-	-	-	-	-
ばちんこ屋	-	-	-	-	-	-	-	-	-	-	-	-	-	-	-	-	-	-	-	-	-
まあじゃん屋	3	3	-	-	3	-	-	-	-	-	-	-	-	-	-	-	-	-	-	-	-
その他	-	-	-	-	-	-	-	-	-	-	-	-	-	-	-	-	-	-	-	-	-
5号営業の計	2	2	-	-	-	-	-	-	-	-	-	-	-	-	-	-	-	-	-	-	-
専門店	2	2	-	-	-	-	-	-	-	-	-	-	-	-	-	-	-	-	-	-	-
飲食店併設	-	-	-	-	-	-	-	-	-	-	-	-	-	-	-	-	-	-	-	-	-
その他	-	-	-	-	-	-	-	-	-	-	-	-	-	-	-	-	-	-	-	-	-
特定遊興飲食店営業	-	-	-	-	-	-	-	-	-	-	-	-	-	-	-	-	-	-	-	-	-
ナイトクラブ等	-	-	-	-	-	-	-	-	-	-	-	-	-	-	-	-	-	-	-	-	-
その他	-	-	-	-	-	-	-	-	-	-	-	-	-	-	-	-	-	-	-	-	-
店舗型性風俗	12	12	-	-	-	-	-	-	-	-	-	-	-	-	-	-	-	-	-	-	-
1号営業	-	-	-	-	-	-	-	-	-	-	-	-	-	-	-	-	-	-	-	-	-
2号営業	9	9	-	-	-	-	-	-	-	-	-	-	-	-	-	-	-	-	-	-	-
3号営業	-	-	-	-	-	-	-	-	-	-	-	-	-	-	-	-	-	-	-	-	-
4号営業の計	1	1	-	-	-	-	-	-	-	-	-	-	-	-	-	-	-	-	-	-	-
モーテル	-	-	-	-	-	-	-	-	-	-	-	-	-	-	-	-	-	-	-	-	-
ラブホテル	1	1	-	-	-	-	-	-	-	-	-	-	-	-	-	-	-	-	-	-	-
レンタルルーム	-	-	-	-	-	-	-	-	-	-	-	-	-	-	-	-	-	-	-	-	-
5号営業	-	-	-	-	-	-	-	-	-	-	-	-	-	-	-	-	-	-	-	-	-
6号営業	2	2	-	-	-	-	-	-	-	-	-	-	-	-	-	-	-	-	-	-	-
無店舗型性風俗	-	-	-	-	-	-	-	-	-	-	-	-	-	-	-	-	-	-	-	-	-
1号営業	-	-	-	-	-	-	-	-	-	-	-	-	-	-	-	-	-	-	-	-	-
2号営業	-	-	-	-	-	-	-	-	-	-	-	-	-	-	-	-	-	-	-	-	-
映像送信型性風俗	-	-	-	-	-	-	-	-	-	-	-	-	-	-	-	-	-	-	-	-	-
店舗型電話異性紹介	-	-	-	-	-	-	-	-	-	-	-	-	-	-	-	-	-	-	-	-	-
無店舗型電話異性紹介	-	-	-	-	-	-	-	-	-	-	-	-	-	-	-	-	-	-	-	-	-
特定性風俗物品販売	-	-	-	-	-	-	-	-	-	-	-	-	-	-	-	-	-	-	-	-	-
接客業務受託営業	-	-	-	-	-	-	-	-	-	-	-	-	-	-	-	-	-	-	-	-	-
飲食店	25	25	17	-	-	-	-	-	-	-	-	1	-	-	-	-	-	-	-	-	-
深夜営業あり	1	1	-	-	-	-	-	-	-	-	-	-	-	-	-	-	-	-	-	-	-
深夜酒類提供店	1	1	-	-	-	-	-	-	-	-	-	-	-	-	-	-	-	-	-	-	-
その他	-	-	-	-	-	-	-	-	-	-	-	-	-	-	-	-	-	-	-	-	-
深夜営業なし	24	24	17	-	-	-	-	-	-	-	-	1	-	-	-	-	-	-	-	-	-
酒類提供店	22	22	17	-	-	-	-	-	-	-	-	1	-	-	-	-	-	-	-	-	-
その他	2	2	-	-	-	-	-	-	-	-	-	-	-	-	-	-	-	-	-	-	-
その他	7	7	5	-	-	-	-	-	-	-	-	-	-	-	-	-	-	-	-	-	-
サウナ等浴場業	-	-	-	-	-	-	-	-	-	-	-	-	-	-	-	-	-	-	-	-	-
興行場営業	-	-	-	-	-	-	-	-	-	-	-	-	-	-	-	-	-	-	-	-	-
旅館・ホテル等	-	-	-	-	-	-	-	-	-	-	-	-	-	-	-	-	-	-	-	-	-
芸妓置屋等	-	-	-	-	-	-	-	-	-	-	-	-	-	-	-	-	-	-	-	-	-
露店	-	-	-	-	-	-	-	-	-	-	-	-	-	-	-	-	-	-	-	-	-
行商	-	-	-	-	-	-	-	-	-	-	-	-	-	-	-	-	-	-	-	-	-
自動車運送業	-	-	-	-	-	-	-	-	-	-	-	-	-	-	-	-	-	-	-	-	-
土建・建設業	-	-	-	-	-	-	-	-	-	-	-	-	-	-	-	-	-	-	-	-	-
芸能関係者	-	-	-	-	-	-	-	-	-	-	-	-	-	-	-	-	-	-	-	-	-
観光案内業	-	-	-	-	-	-	-	-	-	-	-	-	-	-	-	-	-	-	-	-	-
マッサン業	2	2	-	-	-	-	-	-	-	-	-	-	-	-	-	-	-	-	-	-	-
その他	5	5	5	-	-	-	-	-	-	-	-	-	-	-	-	-	-	-	-	-	-
無職	-	-	-	-	-	-	-	-	-	-	-	-	-	-	-	-	-	-	-	-	-

66 風営事犯 被疑者の業種別 法令（違反態様）別 検挙件数(2)

違反態様	風 営 適 正 化 法																				
	立ちふさがり・つきまとい等			年 少 者 使 用						立 ち 入 ら せ る 行 為						2 0 歳 未 満 酒 類 等 提 供					
被疑者の業種	無店舗型風俗の受付所	店舗型電話異性紹介	深夜飲食店	風俗接待	風俗接客	特定遊興飲食店営業	店舗型接客	店舗型電話異性紹介	無店舗接客	飲食店	風俗営業	特定遊興飲食店営業	店舗型風俗	無店舗型風俗	店舗型電話異性紹介	飲食店営業	風俗営業	特定遊興飲食店営業	店舗型風俗	無店舗型風俗	店舗型電話異性紹介
総数	-	-	-	4	-	-	-	-	-	2	-	-	-	-	-	-	-	-	-	-	-
風俗営業	-	-	-	1	-	-	-	-	-	-	-	-	-	-	-	-	-	-	-	-	-
1号営業の計	-	-	-	1	-	-	-	-	-	-	-	-	-	-	-	-	-	-	-	-	-
和風設備	-	-	-	-	-	-	-	-	-	-	-	-	-	-	-	-	-	-	-	-	-
その他の設備	-	-	-	1	-	-	-	-	-	-	-	-	-	-	-	-	-	-	-	-	-
2号営業	-	-	-	-	-	-	-	-	-	-	-	-	-	-	-	-	-	-	-	-	-
3号営業	-	-	-	-	-	-	-	-	-	-	-	-	-	-	-	-	-	-	-	-	-
4号営業の計	-	-	-	-	-	-	-	-	-	-	-	-	-	-	-	-	-	-	-	-	-
ばちんこ屋	-	-	-	-	-	-	-	-	-	-	-	-	-	-	-	-	-	-	-	-	-
まあじゃん屋	-	-	-	-	-	-	-	-	-	-	-	-	-	-	-	-	-	-	-	-	-
その他	-	-	-	-	-	-	-	-	-	-	-	-	-	-	-	-	-	-	-	-	-
5号営業の計	-	-	-	-	-	-	-	-	-	-	-	-	-	-	-	-	-	-	-	-	-
専門店	-	-	-	-	-	-	-	-	-	-	-	-	-	-	-	-	-	-	-	-	-
飲食店併設	-	-	-	-	-	-	-	-	-	-	-	-	-	-	-	-	-	-	-	-	-
その他	-	-	-	-	-	-	-	-	-	-	-	-	-	-	-	-	-	-	-	-	-
特定遊興飲食店営業	-	-	-	-	-	-	-	-	-	-	-	-	-	-	-	-	-	-	-	-	-
ナイトクラブ等	-	-	-	-	-	-	-	-	-	-	-	-	-	-	-	-	-	-	-	-	-
その他	-	-	-	-	-	-	-	-	-	-	-	-	-	-	-	-	-	-	-	-	-
店舗型風俗	-	-	-	-	-	-	-	-	-	-	-	-	-	-	-	-	-	-	-	-	-
1号営業	-	-	-	-	-	-	-	-	-	-	-	-	-	-	-	-	-	-	-	-	-
2号営業	-	-	-	-	-	-	-	-	-	-	-	-	-	-	-	-	-	-	-	-	-
3号営業	-	-	-	-	-	-	-	-	-	-	-	-	-	-	-	-	-	-	-	-	-
4号営業の計	-	-	-	-	-	-	-	-	-	-	-	-	-	-	-	-	-	-	-	-	-
モーテル	-	-	-	-	-	-	-	-	-	-	-	-	-	-	-	-	-	-	-	-	-
ラブホテル	-	-	-	-	-	-	-	-	-	-	-	-	-	-	-	-	-	-	-	-	-
レンタルルーム	-	-	-	-	-	-	-	-	-	-	-	-	-	-	-	-	-	-	-	-	-
5号営業	-	-	-	-	-	-	-	-	-	-	-	-	-	-	-	-	-	-	-	-	-
6号営業	-	-	-	-	-	-	-	-	-	-	-	-	-	-	-	-	-	-	-	-	-
無店舗型風俗	-	-	-	-	-	-	-	-	-	-	-	-	-	-	-	-	-	-	-	-	-
1号営業	-	-	-	-	-	-	-	-	-	-	-	-	-	-	-	-	-	-	-	-	-
2号営業	-	-	-	-	-	-	-	-	-	-	-	-	-	-	-	-	-	-	-	-	-
映像送信型風俗	-	-	-	-	-	-	-	-	-	-	-	-	-	-	-	-	-	-	-	-	-
店舗型電話異性紹介	-	-	-	-	-	-	-	-	-	-	-	-	-	-	-	-	-	-	-	-	-
無店舗型電話異性紹介	-	-	-	-	-	-	-	-	-	-	-	-	-	-	-	-	-	-	-	-	-
特定風俗物品販売	-	-	-	-	-	-	-	-	-	-	-	-	-	-	-	-	-	-	-	-	-
接客業務受託営業	-	-	-	-	-	-	-	-	-	-	-	-	-	-	-	-	-	-	-	-	-
飲食店	-	-	-	3	-	-	-	-	-	2	-	-	-	-	-	-	-	-	-	-	-
深夜営業あり	-	-	-	-	-	-	-	-	-	1	-	-	-	-	-	-	-	-	-	-	-
深夜酒類提供店	-	-	-	-	-	-	-	-	-	1	-	-	-	-	-	-	-	-	-	-	-
その他	-	-	-	-	-	-	-	-	-	-	-	-	-	-	-	-	-	-	-	-	-
深夜営業なし	-	-	-	3	-	-	-	-	-	1	-	-	-	-	-	-	-	-	-	-	-
酒類提供店	-	-	-	3	-	-	-	-	-	1	-	-	-	-	-	-	-	-	-	-	-
その他	-	-	-	-	-	-	-	-	-	-	-	-	-	-	-	-	-	-	-	-	-
その他	-	-	-	-	-	-	-	-	-	-	-	-	-	-	-	-	-	-	-	-	-
サウナ等浴場業	-	-	-	-	-	-	-	-	-	-	-	-	-	-	-	-	-	-	-	-	-
興行場営業	-	-	-	-	-	-	-	-	-	-	-	-	-	-	-	-	-	-	-	-	-
旅館・ホテル等	-	-	-	-	-	-	-	-	-	-	-	-	-	-	-	-	-	-	-	-	-
芸妓置屋等	-	-	-	-	-	-	-	-	-	-	-	-	-	-	-	-	-	-	-	-	-
露店	-	-	-	-	-	-	-	-	-	-	-	-	-	-	-	-	-	-	-	-	-
行商	-	-	-	-	-	-	-	-	-	-	-	-	-	-	-	-	-	-	-	-	-
自動車運送業	-	-	-	-	-	-	-	-	-	-	-	-	-	-	-	-	-	-	-	-	-
土建・建設業	-	-	-	-	-	-	-	-	-	-	-	-	-	-	-	-	-	-	-	-	-
芸能関係者	-	-	-	-	-	-	-	-	-	-	-	-	-	-	-	-	-	-	-	-	-
観光案内業	-	-	-	-	-	-	-	-	-	-	-	-	-	-	-	-	-	-	-	-	-
マッソーン業	-	-	-	-	-	-	-	-	-	-	-	-	-	-	-	-	-	-	-	-	-
その他	-	-	-	-	-	-	-	-	-	-	-	-	-	-	-	-	-	-	-	-	-
無職	-	-	-	-	-	-	-	-	-	-	-	-	-	-	-	-	-	-	-	-	-

66 風営事犯 被疑者の業種別 法令（違反態様）別 検挙件数(3)

違反態様	風 営 通 域 内 營 業 正 化 法																				
	風			営			通 域			内 營 業			正			化			法		
	飲食店営業	店舗型電話異性紹介	無店舗型電話異性紹介	現金等の賞品の提供	賞品の提供	賞品の提供	法 規 制	法 規 制	法 規 制	条 例 規 制	条 例 規 制	条 例 規 制	深夜酒類禁内営	許可申請等虚偽記載	無届構造等変更虚偽記載等	認定申請書の虚偽記載等	遊技玉持ち出させ行為	遊技玉保管書面発行	管理者の選任義務	無届・虚偽記載等	従業者名簿の備付け義務
被疑者の業種																					
総数	2	-	-	-	-	2	1	-	-	13	-	-	-	-	-	-	-	-	-	-	-
風俗営業	-	-	-	-	-	2	-	-	-	-	-	-	-	-	-	-	-	-	-	-	-
1号営業の計	-	-	-	-	-	-	-	-	-	-	-	-	-	-	-	-	-	-	-	-	-
和風設備	-	-	-	-	-	-	-	-	-	-	-	-	-	-	-	-	-	-	-	-	-
その他の設備	-	-	-	-	-	-	-	-	-	-	-	-	-	-	-	-	-	-	-	-	-
2号営業	-	-	-	-	-	-	-	-	-	-	-	-	-	-	-	-	-	-	-	-	-
3号営業	-	-	-	-	-	-	-	-	-	-	-	-	-	-	-	-	-	-	-	-	-
4号営業の計	-	-	-	-	-	-	-	-	-	-	-	-	-	-	-	-	-	-	-	-	-
ばちんこ屋	-	-	-	-	-	-	-	-	-	-	-	-	-	-	-	-	-	-	-	-	-
まあじゃん屋	-	-	-	-	-	-	-	-	-	-	-	-	-	-	-	-	-	-	-	-	-
その他	-	-	-	-	-	-	-	-	-	-	-	-	-	-	-	-	-	-	-	-	-
5号営業の計	-	-	-	-	-	2	-	-	-	-	-	-	-	-	-	-	-	-	-	-	-
専門店	-	-	-	-	-	2	-	-	-	-	-	-	-	-	-	-	-	-	-	-	-
飲食店併設	-	-	-	-	-	-	-	-	-	-	-	-	-	-	-	-	-	-	-	-	-
その他	-	-	-	-	-	-	-	-	-	-	-	-	-	-	-	-	-	-	-	-	-
特定遊興飲食店営業	-	-	-	-	-	-	-	-	-	-	-	-	-	-	-	-	-	-	-	-	-
ナイトクラブ等	-	-	-	-	-	-	-	-	-	-	-	-	-	-	-	-	-	-	-	-	-
その他	-	-	-	-	-	-	-	-	-	-	-	-	-	-	-	-	-	-	-	-	-
店舗型性風俗	-	-	-	-	-	-	1	-	-	11	-	-	-	-	-	-	-	-	-	-	-
1号営業	-	-	-	-	-	-	-	-	-	-	-	-	-	-	-	-	-	-	-	-	-
2号営業	-	-	-	-	-	-	-	-	-	9	-	-	-	-	-	-	-	-	-	-	-
3号営業	-	-	-	-	-	-	-	-	-	-	-	-	-	-	-	-	-	-	-	-	-
4号営業の計	-	-	-	-	-	-	1	-	-	-	-	-	-	-	-	-	-	-	-	-	-
モーテル	-	-	-	-	-	-	-	-	-	-	-	-	-	-	-	-	-	-	-	-	-
ラブホテル	-	-	-	-	-	-	1	-	-	-	-	-	-	-	-	-	-	-	-	-	-
レンタルルーム	-	-	-	-	-	-	-	-	-	-	-	-	-	-	-	-	-	-	-	-	-
5号営業	-	-	-	-	-	-	-	-	-	-	-	-	-	-	-	-	-	-	-	-	-
6号営業	-	-	-	-	-	-	-	-	-	2	-	-	-	-	-	-	-	-	-	-	-
無店舗型性風俗	-	-	-	-	-	-	-	-	-	-	-	-	-	-	-	-	-	-	-	-	-
1号営業	-	-	-	-	-	-	-	-	-	-	-	-	-	-	-	-	-	-	-	-	-
2号営業	-	-	-	-	-	-	-	-	-	-	-	-	-	-	-	-	-	-	-	-	-
映像送信型性風俗	-	-	-	-	-	-	-	-	-	-	-	-	-	-	-	-	-	-	-	-	-
店舗型電話異性紹介	-	-	-	-	-	-	-	-	-	-	-	-	-	-	-	-	-	-	-	-	-
無店舗型電話異性紹介	-	-	-	-	-	-	-	-	-	-	-	-	-	-	-	-	-	-	-	-	-
特定性風俗物品販売	-	-	-	-	-	-	-	-	-	-	-	-	-	-	-	-	-	-	-	-	-
接客業務受託営業	-	-	-	-	-	-	-	-	-	-	-	-	-	-	-	-	-	-	-	-	-
飲食店	2	-	-	-	-	-	-	-	-	-	-	-	-	-	-	-	-	-	-	-	-
深夜営業あり	-	-	-	-	-	-	-	-	-	-	-	-	-	-	-	-	-	-	-	-	-
深夜酒類提供店	-	-	-	-	-	-	-	-	-	-	-	-	-	-	-	-	-	-	-	-	-
その他	-	-	-	-	-	-	-	-	-	-	-	-	-	-	-	-	-	-	-	-	-
深夜営業なし	2	-	-	-	-	-	-	-	-	-	-	-	-	-	-	-	-	-	-	-	-
酒類提供店	-	-	-	-	-	-	-	-	-	-	-	-	-	-	-	-	-	-	-	-	-
その他	2	-	-	-	-	-	-	-	-	-	-	-	-	-	-	-	-	-	-	-	-
その他	-	-	-	-	-	-	-	-	-	2	-	-	-	-	-	-	-	-	-	-	-
サウナ等浴場業	-	-	-	-	-	-	-	-	-	-	-	-	-	-	-	-	-	-	-	-	-
興行場営業	-	-	-	-	-	-	-	-	-	-	-	-	-	-	-	-	-	-	-	-	-
旅館・ホテル等	-	-	-	-	-	-	-	-	-	-	-	-	-	-	-	-	-	-	-	-	-
芸妓置屋等	-	-	-	-	-	-	-	-	-	-	-	-	-	-	-	-	-	-	-	-	-
露店	-	-	-	-	-	-	-	-	-	-	-	-	-	-	-	-	-	-	-	-	-
行商	-	-	-	-	-	-	-	-	-	-	-	-	-	-	-	-	-	-	-	-	-
自動車運送業	-	-	-	-	-	-	-	-	-	-	-	-	-	-	-	-	-	-	-	-	-
土建・建設業	-	-	-	-	-	-	-	-	-	-	-	-	-	-	-	-	-	-	-	-	-
芸能関係者	-	-	-	-	-	-	-	-	-	-	-	-	-	-	-	-	-	-	-	-	-
観光案内業	-	-	-	-	-	-	-	-	-	-	-	-	-	-	-	-	-	-	-	-	-
マッサーン業	-	-	-	-	-	-	-	-	-	2	-	-	-	-	-	-	-	-	-	-	-
その他	-	-	-	-	-	-	-	-	-	-	-	-	-	-	-	-	-	-	-	-	-
無職	-	-	-	-	-	-	-	-	-	-	-	-	-	-	-	-	-	-	-	-	-

66 風営事犯 被疑者の業種別 法令（違反態様）別 検挙件数(4)

違反態様	風 営 適 正 化														法 告 宣 伝 違 反							
	許可証の掲 示義務	認定証の掲 示義務	相続承認時 書換え義務	法人合併 承認時 書換え	構造等の変 更届出義務	遊技機の変 更届出義務	廃止変更届 出義務等	許可証の返 納義務	営業廃止等 認定証返納 義務	標章の破 壊等	報告等義務 、立入拒 否	報告等義務	相続不承認 許可証返納 義務	死亡等許可 証返納義務	死亡等認定 証返納義務	その他の 違反	店舗型性風 俗(無届)	無店舗型性 風俗(無届)	店舗型性風 俗(既届)	無店舗型性 風俗(既届)	映像送信型 性風俗	
被疑者の業種																						
総数	-	-	-	-	-	-	-	-	-	-	-	-	-	-	-	-	-	-	-	-	-	-
風俗営業	-	-	-	-	-	-	-	-	-	-	-	-	-	-	-	-	-	-	-	-	-	-
1号営業の計	-	-	-	-	-	-	-	-	-	-	-	-	-	-	-	-	-	-	-	-	-	-
和風設備	-	-	-	-	-	-	-	-	-	-	-	-	-	-	-	-	-	-	-	-	-	-
その他の設備	-	-	-	-	-	-	-	-	-	-	-	-	-	-	-	-	-	-	-	-	-	-
2号営業	-	-	-	-	-	-	-	-	-	-	-	-	-	-	-	-	-	-	-	-	-	-
3号営業	-	-	-	-	-	-	-	-	-	-	-	-	-	-	-	-	-	-	-	-	-	-
4号営業の計	-	-	-	-	-	-	-	-	-	-	-	-	-	-	-	-	-	-	-	-	-	-
ばちんこ屋	-	-	-	-	-	-	-	-	-	-	-	-	-	-	-	-	-	-	-	-	-	-
まあじゃん屋	-	-	-	-	-	-	-	-	-	-	-	-	-	-	-	-	-	-	-	-	-	-
その他	-	-	-	-	-	-	-	-	-	-	-	-	-	-	-	-	-	-	-	-	-	-
5号営業の計	-	-	-	-	-	-	-	-	-	-	-	-	-	-	-	-	-	-	-	-	-	-
専門店	-	-	-	-	-	-	-	-	-	-	-	-	-	-	-	-	-	-	-	-	-	-
飲食店併設	-	-	-	-	-	-	-	-	-	-	-	-	-	-	-	-	-	-	-	-	-	-
その他	-	-	-	-	-	-	-	-	-	-	-	-	-	-	-	-	-	-	-	-	-	-
特定遊興飲食店営業	-	-	-	-	-	-	-	-	-	-	-	-	-	-	-	-	-	-	-	-	-	-
ナイトクラブ等	-	-	-	-	-	-	-	-	-	-	-	-	-	-	-	-	-	-	-	-	-	-
その他	-	-	-	-	-	-	-	-	-	-	-	-	-	-	-	-	-	-	-	-	-	-
店舗型性風俗	-	-	-	-	-	-	-	-	-	-	-	-	-	-	-	-	-	-	-	-	-	-
1号営業	-	-	-	-	-	-	-	-	-	-	-	-	-	-	-	-	-	-	-	-	-	-
2号営業	-	-	-	-	-	-	-	-	-	-	-	-	-	-	-	-	-	-	-	-	-	-
3号営業	-	-	-	-	-	-	-	-	-	-	-	-	-	-	-	-	-	-	-	-	-	-
4号営業の計	-	-	-	-	-	-	-	-	-	-	-	-	-	-	-	-	-	-	-	-	-	-
モーテル	-	-	-	-	-	-	-	-	-	-	-	-	-	-	-	-	-	-	-	-	-	-
ラブホテル	-	-	-	-	-	-	-	-	-	-	-	-	-	-	-	-	-	-	-	-	-	-
レンタルルーム	-	-	-	-	-	-	-	-	-	-	-	-	-	-	-	-	-	-	-	-	-	-
5号営業	-	-	-	-	-	-	-	-	-	-	-	-	-	-	-	-	-	-	-	-	-	-
6号営業	-	-	-	-	-	-	-	-	-	-	-	-	-	-	-	-	-	-	-	-	-	-
無店舗型性風俗	-	-	-	-	-	-	-	-	-	-	-	-	-	-	-	-	-	-	-	-	-	-
1号営業	-	-	-	-	-	-	-	-	-	-	-	-	-	-	-	-	-	-	-	-	-	-
2号営業	-	-	-	-	-	-	-	-	-	-	-	-	-	-	-	-	-	-	-	-	-	-
映像送信型性風俗	-	-	-	-	-	-	-	-	-	-	-	-	-	-	-	-	-	-	-	-	-	-
店舗型電話異性紹介	-	-	-	-	-	-	-	-	-	-	-	-	-	-	-	-	-	-	-	-	-	-
無店舗型電話異性紹介	-	-	-	-	-	-	-	-	-	-	-	-	-	-	-	-	-	-	-	-	-	-
特定性風俗物品販売	-	-	-	-	-	-	-	-	-	-	-	-	-	-	-	-	-	-	-	-	-	-
接客業務受託営業	-	-	-	-	-	-	-	-	-	-	-	-	-	-	-	-	-	-	-	-	-	-
飲食店	-	-	-	-	-	-	-	-	-	-	-	-	-	-	-	-	-	-	-	-	-	-
深夜営業あり	-	-	-	-	-	-	-	-	-	-	-	-	-	-	-	-	-	-	-	-	-	-
深夜酒類提供店	-	-	-	-	-	-	-	-	-	-	-	-	-	-	-	-	-	-	-	-	-	-
その他	-	-	-	-	-	-	-	-	-	-	-	-	-	-	-	-	-	-	-	-	-	-
深夜営業なし	-	-	-	-	-	-	-	-	-	-	-	-	-	-	-	-	-	-	-	-	-	-
酒類提供店	-	-	-	-	-	-	-	-	-	-	-	-	-	-	-	-	-	-	-	-	-	-
その他	-	-	-	-	-	-	-	-	-	-	-	-	-	-	-	-	-	-	-	-	-	-
その他	-	-	-	-	-	-	-	-	-	-	-	-	-	-	-	-	-	-	-	-	-	-
サウナ等浴場業	-	-	-	-	-	-	-	-	-	-	-	-	-	-	-	-	-	-	-	-	-	-
興行場営業	-	-	-	-	-	-	-	-	-	-	-	-	-	-	-	-	-	-	-	-	-	-
旅館・ホテル等	-	-	-	-	-	-	-	-	-	-	-	-	-	-	-	-	-	-	-	-	-	-
芸妓置屋等	-	-	-	-	-	-	-	-	-	-	-	-	-	-	-	-	-	-	-	-	-	-
露店	-	-	-	-	-	-	-	-	-	-	-	-	-	-	-	-	-	-	-	-	-	-
行商	-	-	-	-	-	-	-	-	-	-	-	-	-	-	-	-	-	-	-	-	-	-
自動車運送業	-	-	-	-	-	-	-	-	-	-	-	-	-	-	-	-	-	-	-	-	-	-
土建・建設業	-	-	-	-	-	-	-	-	-	-	-	-	-	-	-	-	-	-	-	-	-	-
芸能関係者	-	-	-	-	-	-	-	-	-	-	-	-	-	-	-	-	-	-	-	-	-	-
観光案内業	-	-	-	-	-	-	-	-	-	-	-	-	-	-	-	-	-	-	-	-	-	-
マッソーン業	-	-	-	-	-	-	-	-	-	-	-	-	-	-	-	-	-	-	-	-	-	-
その他	-	-	-	-	-	-	-	-	-	-	-	-	-	-	-	-	-	-	-	-	-	-
無職	-	-	-	-	-	-	-	-	-	-	-	-	-	-	-	-	-	-	-	-	-	-

66 風営事犯 被疑者の業種別 法令（違反態様）別 検挙件数(5)

違反態様	風 営 適 正 化 法							そ の 他 の 法 令 違 反										所 数	
	広 告 宣 伝 違 反		接 客 従 業 者 の 生 年 月 日 等 の 確 認					計	売 春 防 止 法	児 童 福 祉 法	児 童 ポ ル ノ 法	職 業 安 定 法	労 働 基 準 法	公 衆 浴 場 法	興 行 場 法	食 品 衛 生 法	旅 館 業 法		
	店 舗 型 電 話 異 性 紹 介	無 店 舗 型 電 話 異 性 紹 介	風 俗 営 業	特 定 遊 興 飲 食 店 営 業	店 舗 型 風 俗 性	無 店 舗 型 風 俗 性	酒 類 提 供 飲 食 店												
被疑者の業種																			
総数	-	-	-	-	-	-	-	-	-	-	-	-	-	-	-	-	-	-	64
風俗営業	-	-	-	-	-	-	-	-	-	-	-	-	-	-	-	-	-	-	23
1号営業の計	-	-	-	-	-	-	-	-	-	-	-	-	-	-	-	-	-	-	19
和風設備	-	-	-	-	-	-	-	-	-	-	-	-	-	-	-	-	-	-	-
その他の設備	-	-	-	-	-	-	-	-	-	-	-	-	-	-	-	-	-	-	19
2号営業	-	-	-	-	-	-	-	-	-	-	-	-	-	-	-	-	-	-	-
3号営業	-	-	-	-	-	-	-	-	-	-	-	-	-	-	-	-	-	-	-
4号営業の計	-	-	-	-	-	-	-	-	-	-	-	-	-	-	-	-	-	-	2
ばちんこ屋	-	-	-	-	-	-	-	-	-	-	-	-	-	-	-	-	-	-	2
まあじゃん屋	-	-	-	-	-	-	-	-	-	-	-	-	-	-	-	-	-	-	2
その他	-	-	-	-	-	-	-	-	-	-	-	-	-	-	-	-	-	-	-
5号営業の計	-	-	-	-	-	-	-	-	-	-	-	-	-	-	-	-	-	-	2
専門店	-	-	-	-	-	-	-	-	-	-	-	-	-	-	-	-	-	-	2
飲食店併設	-	-	-	-	-	-	-	-	-	-	-	-	-	-	-	-	-	-	-
その他	-	-	-	-	-	-	-	-	-	-	-	-	-	-	-	-	-	-	-
特定遊興飲食店営業	-	-	-	-	-	-	-	-	-	-	-	-	-	-	-	-	-	-	-
ナイトクラブ等	-	-	-	-	-	-	-	-	-	-	-	-	-	-	-	-	-	-	-
その他	-	-	-	-	-	-	-	-	-	-	-	-	-	-	-	-	-	-	-
店舗型性風俗	-	-	-	-	-	-	-	-	-	-	-	-	-	-	-	-	-	-	12
1号営業	-	-	-	-	-	-	-	-	-	-	-	-	-	-	-	-	-	-	9
2号営業	-	-	-	-	-	-	-	-	-	-	-	-	-	-	-	-	-	-	-
3号営業	-	-	-	-	-	-	-	-	-	-	-	-	-	-	-	-	-	-	-
4号営業の計	-	-	-	-	-	-	-	-	-	-	-	-	-	-	-	-	-	-	1
モーテル	-	-	-	-	-	-	-	-	-	-	-	-	-	-	-	-	-	-	1
ラブホテル	-	-	-	-	-	-	-	-	-	-	-	-	-	-	-	-	-	-	1
レンタルルーム	-	-	-	-	-	-	-	-	-	-	-	-	-	-	-	-	-	-	-
5号営業	-	-	-	-	-	-	-	-	-	-	-	-	-	-	-	-	-	-	-
6号営業	-	-	-	-	-	-	-	-	-	-	-	-	-	-	-	-	-	-	2
無店舗型性風俗	-	-	-	-	-	-	-	-	-	-	-	-	-	-	-	-	-	-	-
1号営業	-	-	-	-	-	-	-	-	-	-	-	-	-	-	-	-	-	-	-
2号営業	-	-	-	-	-	-	-	-	-	-	-	-	-	-	-	-	-	-	-
映像送信型性風俗	-	-	-	-	-	-	-	-	-	-	-	-	-	-	-	-	-	-	-
店舗型電話異性紹介	-	-	-	-	-	-	-	-	-	-	-	-	-	-	-	-	-	-	-
無店舗型電話異性紹介	-	-	-	-	-	-	-	-	-	-	-	-	-	-	-	-	-	-	-
特定性風俗物品販売	-	-	-	-	-	-	-	-	-	-	-	-	-	-	-	-	-	-	-
接客業務受託営業	-	-	-	-	-	-	-	-	-	-	-	-	-	-	-	-	-	-	-
飲食店	-	-	-	-	-	-	-	-	-	-	-	-	-	-	-	-	-	-	22
深夜営業あり	-	-	-	-	-	-	-	-	-	-	-	-	-	-	-	-	-	-	1
深夜酒類提供店	-	-	-	-	-	-	-	-	-	-	-	-	-	-	-	-	-	-	1
その他	-	-	-	-	-	-	-	-	-	-	-	-	-	-	-	-	-	-	-
深夜営業なし	-	-	-	-	-	-	-	-	-	-	-	-	-	-	-	-	-	-	21
酒類提供店	-	-	-	-	-	-	-	-	-	-	-	-	-	-	-	-	-	-	19
その他	-	-	-	-	-	-	-	-	-	-	-	-	-	-	-	-	-	-	2
その他	-	-	-	-	-	-	-	-	-	-	-	-	-	-	-	-	-	-	7
サウナ等浴場業	-	-	-	-	-	-	-	-	-	-	-	-	-	-	-	-	-	-	-
興行場営業	-	-	-	-	-	-	-	-	-	-	-	-	-	-	-	-	-	-	-
旅館・ホテル等	-	-	-	-	-	-	-	-	-	-	-	-	-	-	-	-	-	-	-
芸妓置屋等	-	-	-	-	-	-	-	-	-	-	-	-	-	-	-	-	-	-	-
露店	-	-	-	-	-	-	-	-	-	-	-	-	-	-	-	-	-	-	-
行商	-	-	-	-	-	-	-	-	-	-	-	-	-	-	-	-	-	-	-
自動車運送業	-	-	-	-	-	-	-	-	-	-	-	-	-	-	-	-	-	-	-
土建・建設業	-	-	-	-	-	-	-	-	-	-	-	-	-	-	-	-	-	-	-
芸能関係者	-	-	-	-	-	-	-	-	-	-	-	-	-	-	-	-	-	-	-
観光案内業	-	-	-	-	-	-	-	-	-	-	-	-	-	-	-	-	-	-	-
マッサン業	-	-	-	-	-	-	-	-	-	-	-	-	-	-	-	-	-	-	2
その他	-	-	-	-	-	-	-	-	-	-	-	-	-	-	-	-	-	-	5
無職	-	-	-	-	-	-	-	-	-	-	-	-	-	-	-	-	-	-	-

67 風営事犯 被疑者の業種別 法令（違反態様）別 検挙人員(1)

違反態様	総数	風 営 通 正 化 法																			
		計	無許可営業 (風俗営業)	不正許可 相 続	名義貸し (風俗営業)	行政処分	行政処分・ 年少者防止 措置	構造等無承 認変更	遊技機無承 認変更	不正構造等 変更承認	不正遊技機 変更承認	不正特例風 俗・遊興管 業者認定	客 引 き				立ちふさがり・つきまとい等				
被疑者の業種												風俗営業	特定遊興飲 食店営業	店 舗 型 風 俗	無店舗型性 風俗の受付 所	店舗型電話 異性紹介	深夜飲食店	風俗営業	特定遊興飲 食店営業	店 舗 型 風 俗	
総数	63	63	24	-	9	-	-	-	-	-	-	15	-	-	-	-	-	-	-	-	-
風俗営業	25	25	-	-	9	-	-	-	-	-	-	14	-	-	-	-	-	-	-	-	-
1号営業の計	22	22	-	-	6	-	-	-	-	-	-	14	-	-	-	-	-	-	-	-	-
和風設備	-	-	-	-	-	-	-	-	-	-	-	-	-	-	-	-	-	-	-	-	-
その他の設備	22	22	-	-	6	-	-	-	-	-	-	14	-	-	-	-	-	-	-	-	-
2号営業	-	-	-	-	-	-	-	-	-	-	-	-	-	-	-	-	-	-	-	-	-
3号営業	-	-	-	-	-	-	-	-	-	-	-	-	-	-	-	-	-	-	-	-	-
4号営業の計	3	3	-	-	3	-	-	-	-	-	-	-	-	-	-	-	-	-	-	-	-
ばちんこ屋	-	-	-	-	-	-	-	-	-	-	-	-	-	-	-	-	-	-	-	-	-
まあじゃん屋	3	3	-	-	3	-	-	-	-	-	-	-	-	-	-	-	-	-	-	-	-
その他	-	-	-	-	-	-	-	-	-	-	-	-	-	-	-	-	-	-	-	-	-
5号営業の計	-	-	-	-	-	-	-	-	-	-	-	-	-	-	-	-	-	-	-	-	-
専門店	-	-	-	-	-	-	-	-	-	-	-	-	-	-	-	-	-	-	-	-	-
飲食店併設	-	-	-	-	-	-	-	-	-	-	-	-	-	-	-	-	-	-	-	-	-
その他	-	-	-	-	-	-	-	-	-	-	-	-	-	-	-	-	-	-	-	-	-
特定遊興飲食店営業	-	-	-	-	-	-	-	-	-	-	-	-	-	-	-	-	-	-	-	-	-
ナイトクラブ等	-	-	-	-	-	-	-	-	-	-	-	-	-	-	-	-	-	-	-	-	-
その他	-	-	-	-	-	-	-	-	-	-	-	-	-	-	-	-	-	-	-	-	-
店舗型性風俗	3	3	-	-	-	-	-	-	-	-	-	-	-	-	-	-	-	-	-	-	-
1号営業	-	-	-	-	-	-	-	-	-	-	-	-	-	-	-	-	-	-	-	-	-
2号営業	-	-	-	-	-	-	-	-	-	-	-	-	-	-	-	-	-	-	-	-	-
3号営業	-	-	-	-	-	-	-	-	-	-	-	-	-	-	-	-	-	-	-	-	-
4号営業の計	1	1	-	-	-	-	-	-	-	-	-	-	-	-	-	-	-	-	-	-	-
モーテル	-	-	-	-	-	-	-	-	-	-	-	-	-	-	-	-	-	-	-	-	-
ラブホテル	1	1	-	-	-	-	-	-	-	-	-	-	-	-	-	-	-	-	-	-	-
レンタルルーム	-	-	-	-	-	-	-	-	-	-	-	-	-	-	-	-	-	-	-	-	-
5号営業	-	-	-	-	-	-	-	-	-	-	-	-	-	-	-	-	-	-	-	-	-
6号営業	2	2	-	-	-	-	-	-	-	-	-	-	-	-	-	-	-	-	-	-	-
無店舗型性風俗	-	-	-	-	-	-	-	-	-	-	-	-	-	-	-	-	-	-	-	-	-
1号営業	-	-	-	-	-	-	-	-	-	-	-	-	-	-	-	-	-	-	-	-	-
2号営業	-	-	-	-	-	-	-	-	-	-	-	-	-	-	-	-	-	-	-	-	-
映像送信型性風俗	-	-	-	-	-	-	-	-	-	-	-	-	-	-	-	-	-	-	-	-	-
店舗型電話異性紹介	-	-	-	-	-	-	-	-	-	-	-	-	-	-	-	-	-	-	-	-	-
無店舗型電話異性紹介	-	-	-	-	-	-	-	-	-	-	-	-	-	-	-	-	-	-	-	-	-
特定性風俗物品販売	-	-	-	-	-	-	-	-	-	-	-	-	-	-	-	-	-	-	-	-	-
接客業務受託営業	-	-	-	-	-	-	-	-	-	-	-	-	-	-	-	-	-	-	-	-	-
飲食店	29	29	20	-	-	-	-	-	-	-	-	1	-	-	-	-	-	-	-	-	-
深夜営業あり	2	2	-	-	-	-	-	-	-	-	-	1	-	-	-	-	-	-	-	-	-
深夜酒類提供店	2	2	-	-	-	-	-	-	-	-	-	1	-	-	-	-	-	-	-	-	-
その他	-	-	-	-	-	-	-	-	-	-	-	-	-	-	-	-	-	-	-	-	-
深夜営業なし	27	27	20	-	-	-	-	-	-	-	-	-	-	-	-	-	-	-	-	-	-
酒類提供店	22	22	20	-	-	-	-	-	-	-	-	-	-	-	-	-	-	-	-	-	-
その他	5	5	-	-	-	-	-	-	-	-	-	-	-	-	-	-	-	-	-	-	-
その他	6	6	4	-	-	-	-	-	-	-	-	-	-	-	-	-	-	-	-	-	-
サウナ等浴場業	-	-	-	-	-	-	-	-	-	-	-	-	-	-	-	-	-	-	-	-	-
興行場営業	-	-	-	-	-	-	-	-	-	-	-	-	-	-	-	-	-	-	-	-	-
旅館・ホテル等	-	-	-	-	-	-	-	-	-	-	-	-	-	-	-	-	-	-	-	-	-
芸妓置屋等	-	-	-	-	-	-	-	-	-	-	-	-	-	-	-	-	-	-	-	-	-
露店	-	-	-	-	-	-	-	-	-	-	-	-	-	-	-	-	-	-	-	-	-
行商	-	-	-	-	-	-	-	-	-	-	-	-	-	-	-	-	-	-	-	-	-
自動車運送業	-	-	-	-	-	-	-	-	-	-	-	-	-	-	-	-	-	-	-	-	-
土建・建設業	-	-	-	-	-	-	-	-	-	-	-	-	-	-	-	-	-	-	-	-	-
芸能関係者	-	-	-	-	-	-	-	-	-	-	-	-	-	-	-	-	-	-	-	-	-
観光案内業	-	-	-	-	-	-	-	-	-	-	-	-	-	-	-	-	-	-	-	-	-
マッサージ業	1	1	-	-	-	-	-	-	-	-	-	-	-	-	-	-	-	-	-	-	-
その他	5	5	4	-	-	-	-	-	-	-	-	-	-	-	-	-	-	-	-	-	-
無職	-	-	-	-	-	-	-	-	-	-	-	-	-	-	-	-	-	-	-	-	-

67 風営事犯 被疑者の業種別 法令（違反態様）別 検挙人員(2)

違反態様	風 営 適 正 化 法																				
	立ちぶさがり・つきまとい等			年 少 者 使 用						立 ち 入 ら せ る 行 為						2 0 歳 未 満 酒 類 等 提 供					
被疑者の業種	無店舗型風俗の受付所	店舗型電話異性紹介	深夜飲食店	風俗接待	風俗接客	特定遊興飲食店営業	店舗型接客	店舗型電話異性紹介	無店舗接客	飲食店	風俗営業	特定遊興飲食店営業	店舗型風俗	無店舗型風俗	店舗型電話異性紹介	飲食店営業	風俗営業	特定遊興飲食店営業	店舗型風俗	無店舗型風俗	店舗型電話異性紹介
総数	-	-	-	2	-	-	-	-	-	3	-	-	-	-	-	-	-	-	-	-	-
風俗営業	-	-	-	2	-	-	-	-	-	-	-	-	-	-	-	-	-	-	-	-	-
1号営業の計	-	-	-	2	-	-	-	-	-	-	-	-	-	-	-	-	-	-	-	-	-
和風設備	-	-	-	-	-	-	-	-	-	-	-	-	-	-	-	-	-	-	-	-	-
その他の設備	-	-	-	2	-	-	-	-	-	-	-	-	-	-	-	-	-	-	-	-	-
2号営業	-	-	-	-	-	-	-	-	-	-	-	-	-	-	-	-	-	-	-	-	-
3号営業	-	-	-	-	-	-	-	-	-	-	-	-	-	-	-	-	-	-	-	-	-
4号営業の計	-	-	-	-	-	-	-	-	-	-	-	-	-	-	-	-	-	-	-	-	-
ばちんこ屋	-	-	-	-	-	-	-	-	-	-	-	-	-	-	-	-	-	-	-	-	-
まあじゃん屋	-	-	-	-	-	-	-	-	-	-	-	-	-	-	-	-	-	-	-	-	-
その他	-	-	-	-	-	-	-	-	-	-	-	-	-	-	-	-	-	-	-	-	-
5号営業の計	-	-	-	-	-	-	-	-	-	-	-	-	-	-	-	-	-	-	-	-	-
専門店	-	-	-	-	-	-	-	-	-	-	-	-	-	-	-	-	-	-	-	-	-
飲食店併設	-	-	-	-	-	-	-	-	-	-	-	-	-	-	-	-	-	-	-	-	-
その他	-	-	-	-	-	-	-	-	-	-	-	-	-	-	-	-	-	-	-	-	-
特定遊興飲食店営業	-	-	-	-	-	-	-	-	-	-	-	-	-	-	-	-	-	-	-	-	-
ナイトクラブ等	-	-	-	-	-	-	-	-	-	-	-	-	-	-	-	-	-	-	-	-	-
その他	-	-	-	-	-	-	-	-	-	-	-	-	-	-	-	-	-	-	-	-	-
店舗型風俗	-	-	-	-	-	-	-	-	-	-	-	-	-	-	-	-	-	-	-	-	-
1号営業	-	-	-	-	-	-	-	-	-	-	-	-	-	-	-	-	-	-	-	-	-
2号営業	-	-	-	-	-	-	-	-	-	-	-	-	-	-	-	-	-	-	-	-	-
3号営業	-	-	-	-	-	-	-	-	-	-	-	-	-	-	-	-	-	-	-	-	-
4号営業の計	-	-	-	-	-	-	-	-	-	-	-	-	-	-	-	-	-	-	-	-	-
モーテル	-	-	-	-	-	-	-	-	-	-	-	-	-	-	-	-	-	-	-	-	-
ラブホテル	-	-	-	-	-	-	-	-	-	-	-	-	-	-	-	-	-	-	-	-	-
レンタルルーム	-	-	-	-	-	-	-	-	-	-	-	-	-	-	-	-	-	-	-	-	-
5号営業	-	-	-	-	-	-	-	-	-	-	-	-	-	-	-	-	-	-	-	-	-
6号営業	-	-	-	-	-	-	-	-	-	-	-	-	-	-	-	-	-	-	-	-	-
無店舗型風俗	-	-	-	-	-	-	-	-	-	-	-	-	-	-	-	-	-	-	-	-	-
1号営業	-	-	-	-	-	-	-	-	-	-	-	-	-	-	-	-	-	-	-	-	-
2号営業	-	-	-	-	-	-	-	-	-	-	-	-	-	-	-	-	-	-	-	-	-
映像送信型風俗	-	-	-	-	-	-	-	-	-	-	-	-	-	-	-	-	-	-	-	-	-
店舗型電話異性紹介	-	-	-	-	-	-	-	-	-	-	-	-	-	-	-	-	-	-	-	-	-
無店舗型電話異性紹介	-	-	-	-	-	-	-	-	-	-	-	-	-	-	-	-	-	-	-	-	-
特定風俗物品販売	-	-	-	-	-	-	-	-	-	-	-	-	-	-	-	-	-	-	-	-	-
接客業務受託営業	-	-	-	-	-	-	-	-	-	-	-	-	-	-	-	-	-	-	-	-	-
飲食店	-	-	-	-	-	-	-	-	-	3	-	-	-	-	-	-	-	-	-	-	-
深夜営業あり	-	-	-	-	-	-	-	-	-	1	-	-	-	-	-	-	-	-	-	-	-
深夜酒類提供店	-	-	-	-	-	-	-	-	-	1	-	-	-	-	-	-	-	-	-	-	-
その他	-	-	-	-	-	-	-	-	-	-	-	-	-	-	-	-	-	-	-	-	-
深夜営業なし	-	-	-	-	-	-	-	-	-	2	-	-	-	-	-	-	-	-	-	-	-
酒類提供店	-	-	-	-	-	-	-	-	-	2	-	-	-	-	-	-	-	-	-	-	-
その他	-	-	-	-	-	-	-	-	-	-	-	-	-	-	-	-	-	-	-	-	-
その他	-	-	-	-	-	-	-	-	-	-	-	-	-	-	-	-	-	-	-	-	-
サウナ等浴場業	-	-	-	-	-	-	-	-	-	-	-	-	-	-	-	-	-	-	-	-	-
興行場営業	-	-	-	-	-	-	-	-	-	-	-	-	-	-	-	-	-	-	-	-	-
旅館・ホテル等	-	-	-	-	-	-	-	-	-	-	-	-	-	-	-	-	-	-	-	-	-
芸妓置屋等	-	-	-	-	-	-	-	-	-	-	-	-	-	-	-	-	-	-	-	-	-
露店	-	-	-	-	-	-	-	-	-	-	-	-	-	-	-	-	-	-	-	-	-
行商	-	-	-	-	-	-	-	-	-	-	-	-	-	-	-	-	-	-	-	-	-
自動車運送業	-	-	-	-	-	-	-	-	-	-	-	-	-	-	-	-	-	-	-	-	-
土建・建設業	-	-	-	-	-	-	-	-	-	-	-	-	-	-	-	-	-	-	-	-	-
芸能関係者	-	-	-	-	-	-	-	-	-	-	-	-	-	-	-	-	-	-	-	-	-
観光案内業	-	-	-	-	-	-	-	-	-	-	-	-	-	-	-	-	-	-	-	-	-
マッサン業	-	-	-	-	-	-	-	-	-	-	-	-	-	-	-	-	-	-	-	-	-
その他	-	-	-	-	-	-	-	-	-	-	-	-	-	-	-	-	-	-	-	-	-
無職	-	-	-	-	-	-	-	-	-	-	-	-	-	-	-	-	-	-	-	-	-

67 風営事犯 被疑者の業種別 法令（違反態様）別 検挙人員(3)

違反態様	風 営 通 域 内 營 業 正 化 法																					
	風			営			通 域			内 營 業			正			化				法		
	会話の当事者にする行為			現金等の 賞品の提供	賞品の 取り	賞品の提供	禁 止 区 域			条 例 規 制			深夜酒類 禁止地域 内 営 業	許可申請等 虚偽記載	無届構造等 変更虚偽 記載等	認定申請書 の 虚偽記載等	遊技玉持ち 出させ行為	遊技玉保管 書面発行	管理者の選 任義務	無届・虚偽 記載等	従業者名簿 の備付け 義務	
	飲食店営業	店舗型電話 異性紹介	無店舗型電 話異性紹介				店 舗 型	店 舗 型	受付所営業	店 舗 型	店 舗 型	店 舗 型										受付所営業
被疑者の業種	異性紹介	異性紹介	性 風 俗	性 風 俗	異性紹介	性 風 俗	性 風 俗	異性紹介	性 風 俗	異性紹介	性 風 俗	異性紹介	性 風 俗	異性紹介	性 風 俗	異性紹介	性 風 俗	異性紹介	性 風 俗	異性紹介		
総数	6	-	-	-	-	-	1	-	-	-	3	-	-	-	-	-	-	-	-	-		
風俗営業	-	-	-	-	-	-	-	-	-	-	-	-	-	-	-	-	-	-	-	-		
1号営業の計	-	-	-	-	-	-	-	-	-	-	-	-	-	-	-	-	-	-	-	-		
和風設備	-	-	-	-	-	-	-	-	-	-	-	-	-	-	-	-	-	-	-	-		
その他の設備	-	-	-	-	-	-	-	-	-	-	-	-	-	-	-	-	-	-	-	-		
2号営業	-	-	-	-	-	-	-	-	-	-	-	-	-	-	-	-	-	-	-	-		
3号営業	-	-	-	-	-	-	-	-	-	-	-	-	-	-	-	-	-	-	-	-		
4号営業の計	-	-	-	-	-	-	-	-	-	-	-	-	-	-	-	-	-	-	-	-		
ばちんこ屋	-	-	-	-	-	-	-	-	-	-	-	-	-	-	-	-	-	-	-	-		
まあじゃん屋	-	-	-	-	-	-	-	-	-	-	-	-	-	-	-	-	-	-	-	-		
その他	-	-	-	-	-	-	-	-	-	-	-	-	-	-	-	-	-	-	-	-		
5号営業の計	-	-	-	-	-	-	-	-	-	-	-	-	-	-	-	-	-	-	-	-		
専門店	-	-	-	-	-	-	-	-	-	-	-	-	-	-	-	-	-	-	-	-		
飲食店併設	-	-	-	-	-	-	-	-	-	-	-	-	-	-	-	-	-	-	-	-		
その他	-	-	-	-	-	-	-	-	-	-	-	-	-	-	-	-	-	-	-	-		
特定遊興飲食店営業	-	-	-	-	-	-	-	-	-	-	-	-	-	-	-	-	-	-	-	-		
ナイトクラブ等	-	-	-	-	-	-	-	-	-	-	-	-	-	-	-	-	-	-	-	-		
その他	-	-	-	-	-	-	-	-	-	-	-	-	-	-	-	-	-	-	-	-		
店舗型性風俗	-	-	-	-	-	-	1	-	-	-	2	-	-	-	-	-	-	-	-	-		
1号営業	-	-	-	-	-	-	-	-	-	-	-	-	-	-	-	-	-	-	-	-		
2号営業	-	-	-	-	-	-	-	-	-	-	-	-	-	-	-	-	-	-	-	-		
3号営業	-	-	-	-	-	-	-	-	-	-	-	-	-	-	-	-	-	-	-	-		
4号営業の計	-	-	-	-	-	-	1	-	-	-	-	-	-	-	-	-	-	-	-	-		
モーテル	-	-	-	-	-	-	-	-	-	-	-	-	-	-	-	-	-	-	-	-		
ラブホテル	-	-	-	-	-	-	1	-	-	-	-	-	-	-	-	-	-	-	-	-		
レンタルルーム	-	-	-	-	-	-	-	-	-	-	-	-	-	-	-	-	-	-	-	-		
5号営業	-	-	-	-	-	-	-	-	-	-	-	-	-	-	-	-	-	-	-	-		
6号営業	-	-	-	-	-	-	-	-	-	-	2	-	-	-	-	-	-	-	-	-		
無店舗型性風俗	-	-	-	-	-	-	-	-	-	-	-	-	-	-	-	-	-	-	-	-		
1号営業	-	-	-	-	-	-	-	-	-	-	-	-	-	-	-	-	-	-	-	-		
2号営業	-	-	-	-	-	-	-	-	-	-	-	-	-	-	-	-	-	-	-	-		
映像送信型性風俗	-	-	-	-	-	-	-	-	-	-	-	-	-	-	-	-	-	-	-	-		
店舗型電話異性紹介	-	-	-	-	-	-	-	-	-	-	-	-	-	-	-	-	-	-	-	-		
無店舗型電話異性紹介	-	-	-	-	-	-	-	-	-	-	-	-	-	-	-	-	-	-	-	-		
特定性風俗物品販売	-	-	-	-	-	-	-	-	-	-	-	-	-	-	-	-	-	-	-	-		
接客業務受託営業	-	-	-	-	-	-	-	-	-	-	-	-	-	-	-	-	-	-	-	-		
飲食店	5	-	-	-	-	-	-	-	-	-	-	-	-	-	-	-	-	-	-	-		
深夜営業あり	-	-	-	-	-	-	-	-	-	-	-	-	-	-	-	-	-	-	-	-		
深夜酒類提供店	-	-	-	-	-	-	-	-	-	-	-	-	-	-	-	-	-	-	-	-		
その他	-	-	-	-	-	-	-	-	-	-	-	-	-	-	-	-	-	-	-	-		
深夜営業なし	5	-	-	-	-	-	-	-	-	-	-	-	-	-	-	-	-	-	-	-		
酒類提供店	-	-	-	-	-	-	-	-	-	-	-	-	-	-	-	-	-	-	-	-		
その他	5	-	-	-	-	-	-	-	-	-	-	-	-	-	-	-	-	-	-	-		
その他	1	-	-	-	-	-	-	-	-	-	1	-	-	-	-	-	-	-	-	-		
サウナ等浴場業	-	-	-	-	-	-	-	-	-	-	-	-	-	-	-	-	-	-	-	-		
興行場営業	-	-	-	-	-	-	-	-	-	-	-	-	-	-	-	-	-	-	-	-		
旅館・ホテル等	-	-	-	-	-	-	-	-	-	-	-	-	-	-	-	-	-	-	-	-		
芸妓置屋等	-	-	-	-	-	-	-	-	-	-	-	-	-	-	-	-	-	-	-	-		
露店	-	-	-	-	-	-	-	-	-	-	-	-	-	-	-	-	-	-	-	-		
行商	-	-	-	-	-	-	-	-	-	-	-	-	-	-	-	-	-	-	-	-		
自動車運送業	-	-	-	-	-	-	-	-	-	-	-	-	-	-	-	-	-	-	-	-		
土建・建設業	-	-	-	-	-	-	-	-	-	-	-	-	-	-	-	-	-	-	-	-		
芸能関係者	-	-	-	-	-	-	-	-	-	-	-	-	-	-	-	-	-	-	-	-		
観光案内業	-	-	-	-	-	-	-	-	-	-	-	-	-	-	-	-	-	-	-	-		
マッサーン業	-	-	-	-	-	-	-	-	-	-	1	-	-	-	-	-	-	-	-	-		
その他	1	-	-	-	-	-	-	-	-	-	-	-	-	-	-	-	-	-	-	-		
無職	-	-	-	-	-	-	-	-	-	-	-	-	-	-	-	-	-	-	-	-		

67 風営事犯 被疑者の業種別 法令（違反態様）別 検挙人員(4)

違反態様	風 営 適 正 化														法 告 宣 伝 違 反							
	許可証の掲 示義務	認定証の掲 示義務	相続承認時 書換え義務	法人合併 承認時 書換え	構造等の変 更届出義務	遊技機の変 更届出義務	廃止変更届 出義務等	許可証の返 納義務	営業廃止等 認定証返納 義務	標章の破 壊等	報告等義務 、立入拒 否	報告等義務	相続不承認 許可証返納 義務	死亡等許可 証返納義務	死亡等認定 証返納義務	その他の 違反	店舗型性風 俗(無届)	無店舗型性 風俗(無届)	店舗型性風 俗(既届)	無店舗型性 風俗(既届)	映像送信型 性風俗	
被疑者の業種																						
総数	-	-	-	-	-	-	-	-	-	-	-	-	-	-	-	-	-	-	-	-	-	-
風俗営業	-	-	-	-	-	-	-	-	-	-	-	-	-	-	-	-	-	-	-	-	-	-
1号営業の計	-	-	-	-	-	-	-	-	-	-	-	-	-	-	-	-	-	-	-	-	-	-
和風設備	-	-	-	-	-	-	-	-	-	-	-	-	-	-	-	-	-	-	-	-	-	-
その他の設備	-	-	-	-	-	-	-	-	-	-	-	-	-	-	-	-	-	-	-	-	-	-
2号営業	-	-	-	-	-	-	-	-	-	-	-	-	-	-	-	-	-	-	-	-	-	-
3号営業	-	-	-	-	-	-	-	-	-	-	-	-	-	-	-	-	-	-	-	-	-	-
4号営業の計	-	-	-	-	-	-	-	-	-	-	-	-	-	-	-	-	-	-	-	-	-	-
ばちんこ屋	-	-	-	-	-	-	-	-	-	-	-	-	-	-	-	-	-	-	-	-	-	-
まあじゃん屋	-	-	-	-	-	-	-	-	-	-	-	-	-	-	-	-	-	-	-	-	-	-
その他	-	-	-	-	-	-	-	-	-	-	-	-	-	-	-	-	-	-	-	-	-	-
5号営業の計	-	-	-	-	-	-	-	-	-	-	-	-	-	-	-	-	-	-	-	-	-	-
専門店	-	-	-	-	-	-	-	-	-	-	-	-	-	-	-	-	-	-	-	-	-	-
飲食店併設	-	-	-	-	-	-	-	-	-	-	-	-	-	-	-	-	-	-	-	-	-	-
その他	-	-	-	-	-	-	-	-	-	-	-	-	-	-	-	-	-	-	-	-	-	-
特定遊興飲食店営業	-	-	-	-	-	-	-	-	-	-	-	-	-	-	-	-	-	-	-	-	-	-
ナイトクラブ等	-	-	-	-	-	-	-	-	-	-	-	-	-	-	-	-	-	-	-	-	-	-
その他	-	-	-	-	-	-	-	-	-	-	-	-	-	-	-	-	-	-	-	-	-	-
店舗型性風俗	-	-	-	-	-	-	-	-	-	-	-	-	-	-	-	-	-	-	-	-	-	-
1号営業	-	-	-	-	-	-	-	-	-	-	-	-	-	-	-	-	-	-	-	-	-	-
2号営業	-	-	-	-	-	-	-	-	-	-	-	-	-	-	-	-	-	-	-	-	-	-
3号営業	-	-	-	-	-	-	-	-	-	-	-	-	-	-	-	-	-	-	-	-	-	-
4号営業の計	-	-	-	-	-	-	-	-	-	-	-	-	-	-	-	-	-	-	-	-	-	-
モーテル	-	-	-	-	-	-	-	-	-	-	-	-	-	-	-	-	-	-	-	-	-	-
ラブホテル	-	-	-	-	-	-	-	-	-	-	-	-	-	-	-	-	-	-	-	-	-	-
レンタルルーム	-	-	-	-	-	-	-	-	-	-	-	-	-	-	-	-	-	-	-	-	-	-
5号営業	-	-	-	-	-	-	-	-	-	-	-	-	-	-	-	-	-	-	-	-	-	-
6号営業	-	-	-	-	-	-	-	-	-	-	-	-	-	-	-	-	-	-	-	-	-	-
無店舗型性風俗	-	-	-	-	-	-	-	-	-	-	-	-	-	-	-	-	-	-	-	-	-	-
1号営業	-	-	-	-	-	-	-	-	-	-	-	-	-	-	-	-	-	-	-	-	-	-
2号営業	-	-	-	-	-	-	-	-	-	-	-	-	-	-	-	-	-	-	-	-	-	-
映像送信型性風俗	-	-	-	-	-	-	-	-	-	-	-	-	-	-	-	-	-	-	-	-	-	-
店舗型電話異性紹介	-	-	-	-	-	-	-	-	-	-	-	-	-	-	-	-	-	-	-	-	-	-
無店舗型電話異性紹介	-	-	-	-	-	-	-	-	-	-	-	-	-	-	-	-	-	-	-	-	-	-
特定性風俗物品販売	-	-	-	-	-	-	-	-	-	-	-	-	-	-	-	-	-	-	-	-	-	-
接客業務受託営業	-	-	-	-	-	-	-	-	-	-	-	-	-	-	-	-	-	-	-	-	-	-
飲食店	-	-	-	-	-	-	-	-	-	-	-	-	-	-	-	-	-	-	-	-	-	-
深夜営業あり	-	-	-	-	-	-	-	-	-	-	-	-	-	-	-	-	-	-	-	-	-	-
深夜酒類提供店	-	-	-	-	-	-	-	-	-	-	-	-	-	-	-	-	-	-	-	-	-	-
その他	-	-	-	-	-	-	-	-	-	-	-	-	-	-	-	-	-	-	-	-	-	-
深夜営業なし	-	-	-	-	-	-	-	-	-	-	-	-	-	-	-	-	-	-	-	-	-	-
酒類提供店	-	-	-	-	-	-	-	-	-	-	-	-	-	-	-	-	-	-	-	-	-	-
その他	-	-	-	-	-	-	-	-	-	-	-	-	-	-	-	-	-	-	-	-	-	-
その他	-	-	-	-	-	-	-	-	-	-	-	-	-	-	-	-	-	-	-	-	-	-
サウナ等浴場業	-	-	-	-	-	-	-	-	-	-	-	-	-	-	-	-	-	-	-	-	-	-
興行場営業	-	-	-	-	-	-	-	-	-	-	-	-	-	-	-	-	-	-	-	-	-	-
旅館・ホテル等	-	-	-	-	-	-	-	-	-	-	-	-	-	-	-	-	-	-	-	-	-	-
芸妓置屋等	-	-	-	-	-	-	-	-	-	-	-	-	-	-	-	-	-	-	-	-	-	-
露店	-	-	-	-	-	-	-	-	-	-	-	-	-	-	-	-	-	-	-	-	-	-
行商	-	-	-	-	-	-	-	-	-	-	-	-	-	-	-	-	-	-	-	-	-	-
自動車運送業	-	-	-	-	-	-	-	-	-	-	-	-	-	-	-	-	-	-	-	-	-	-
土建・建設業	-	-	-	-	-	-	-	-	-	-	-	-	-	-	-	-	-	-	-	-	-	-
芸能関係者	-	-	-	-	-	-	-	-	-	-	-	-	-	-	-	-	-	-	-	-	-	-
観光案内業	-	-	-	-	-	-	-	-	-	-	-	-	-	-	-	-	-	-	-	-	-	-
マッサン業	-	-	-	-	-	-	-	-	-	-	-	-	-	-	-	-	-	-	-	-	-	-
その他	-	-	-	-	-	-	-	-	-	-	-	-	-	-	-	-	-	-	-	-	-	-
無職	-	-	-	-	-	-	-	-	-	-	-	-	-	-	-	-	-	-	-	-	-	-

67 風営事犯 被疑者の業種別 法令（違反態様）別 検挙人員(5)

違反態様	風 営 適 正 化 法							そ の 他 の 法 令 違 反									
	広 告 宣 伝 違 反		接 客 従 業 者 の 生 年 月 日 等 の 確 認					計	売 春 防 止 法	児 童 福 祉 法	児 童 ポ ル ノ 法	職 業 安 定 法	労 働 基 準 法	公 衆 浴 場 法	興 行 場 法	食 品 衛 生 法	旅 館 業 法
	店 舗 型 電 話 異 性 紹 介	無 店 舗 型 電 話 異 性 紹 介	風 俗 営 業	特 定 遊 興 飲 食 店 営 業	店 舗 型 風 俗 性	無 店 舗 型 風 俗 性	酒 類 提 供 飲 食 店										
被疑者の業種																	
総数	-	-	-	-	-	-	-	-	-	-	-	-	-	-	-	-	-
風俗営業	-	-	-	-	-	-	-	-	-	-	-	-	-	-	-	-	-
1号営業の計	-	-	-	-	-	-	-	-	-	-	-	-	-	-	-	-	-
和風設備	-	-	-	-	-	-	-	-	-	-	-	-	-	-	-	-	-
その他の設備	-	-	-	-	-	-	-	-	-	-	-	-	-	-	-	-	-
2号営業	-	-	-	-	-	-	-	-	-	-	-	-	-	-	-	-	-
3号営業	-	-	-	-	-	-	-	-	-	-	-	-	-	-	-	-	-
4号営業の計	-	-	-	-	-	-	-	-	-	-	-	-	-	-	-	-	-
ばちんこ屋	-	-	-	-	-	-	-	-	-	-	-	-	-	-	-	-	-
まあじゃん屋	-	-	-	-	-	-	-	-	-	-	-	-	-	-	-	-	-
その他	-	-	-	-	-	-	-	-	-	-	-	-	-	-	-	-	-
5号営業の計	-	-	-	-	-	-	-	-	-	-	-	-	-	-	-	-	-
専門店	-	-	-	-	-	-	-	-	-	-	-	-	-	-	-	-	-
飲食店併設	-	-	-	-	-	-	-	-	-	-	-	-	-	-	-	-	-
その他	-	-	-	-	-	-	-	-	-	-	-	-	-	-	-	-	-
特定遊興飲食店営業	-	-	-	-	-	-	-	-	-	-	-	-	-	-	-	-	-
ナイトクラブ等	-	-	-	-	-	-	-	-	-	-	-	-	-	-	-	-	-
その他	-	-	-	-	-	-	-	-	-	-	-	-	-	-	-	-	-
店舗型性風俗	-	-	-	-	-	-	-	-	-	-	-	-	-	-	-	-	-
1号営業	-	-	-	-	-	-	-	-	-	-	-	-	-	-	-	-	-
2号営業	-	-	-	-	-	-	-	-	-	-	-	-	-	-	-	-	-
3号営業	-	-	-	-	-	-	-	-	-	-	-	-	-	-	-	-	-
4号営業の計	-	-	-	-	-	-	-	-	-	-	-	-	-	-	-	-	-
モーテル	-	-	-	-	-	-	-	-	-	-	-	-	-	-	-	-	-
ラブホテル	-	-	-	-	-	-	-	-	-	-	-	-	-	-	-	-	-
レンタルルーム	-	-	-	-	-	-	-	-	-	-	-	-	-	-	-	-	-
5号営業	-	-	-	-	-	-	-	-	-	-	-	-	-	-	-	-	-
6号営業	-	-	-	-	-	-	-	-	-	-	-	-	-	-	-	-	-
無店舗型性風俗	-	-	-	-	-	-	-	-	-	-	-	-	-	-	-	-	-
1号営業	-	-	-	-	-	-	-	-	-	-	-	-	-	-	-	-	-
2号営業	-	-	-	-	-	-	-	-	-	-	-	-	-	-	-	-	-
映像送信型性風俗	-	-	-	-	-	-	-	-	-	-	-	-	-	-	-	-	-
店舗型電話異性紹介	-	-	-	-	-	-	-	-	-	-	-	-	-	-	-	-	-
無店舗型電話異性紹介	-	-	-	-	-	-	-	-	-	-	-	-	-	-	-	-	-
特定性風俗物品販売	-	-	-	-	-	-	-	-	-	-	-	-	-	-	-	-	-
接客業務受託営業	-	-	-	-	-	-	-	-	-	-	-	-	-	-	-	-	-
飲食店	-	-	-	-	-	-	-	-	-	-	-	-	-	-	-	-	-
深夜営業あり	-	-	-	-	-	-	-	-	-	-	-	-	-	-	-	-	-
深夜酒類提供店	-	-	-	-	-	-	-	-	-	-	-	-	-	-	-	-	-
その他	-	-	-	-	-	-	-	-	-	-	-	-	-	-	-	-	-
深夜営業なし	-	-	-	-	-	-	-	-	-	-	-	-	-	-	-	-	-
酒類提供店	-	-	-	-	-	-	-	-	-	-	-	-	-	-	-	-	-
その他	-	-	-	-	-	-	-	-	-	-	-	-	-	-	-	-	-
その他	-	-	-	-	-	-	-	-	-	-	-	-	-	-	-	-	-
サウナ等浴場業	-	-	-	-	-	-	-	-	-	-	-	-	-	-	-	-	-
興行場営業	-	-	-	-	-	-	-	-	-	-	-	-	-	-	-	-	-
旅館・ホテル等	-	-	-	-	-	-	-	-	-	-	-	-	-	-	-	-	-
芸妓置屋等	-	-	-	-	-	-	-	-	-	-	-	-	-	-	-	-	-
露店	-	-	-	-	-	-	-	-	-	-	-	-	-	-	-	-	-
行商	-	-	-	-	-	-	-	-	-	-	-	-	-	-	-	-	-
自動車運送業	-	-	-	-	-	-	-	-	-	-	-	-	-	-	-	-	-
土建・建設業	-	-	-	-	-	-	-	-	-	-	-	-	-	-	-	-	-
芸能関係者	-	-	-	-	-	-	-	-	-	-	-	-	-	-	-	-	-
観光案内業	-	-	-	-	-	-	-	-	-	-	-	-	-	-	-	-	-
マッサージ業	-	-	-	-	-	-	-	-	-	-	-	-	-	-	-	-	-
その他	-	-	-	-	-	-	-	-	-	-	-	-	-	-	-	-	-
無職	-	-	-	-	-	-	-	-	-	-	-	-	-	-	-	-	-

68 売春事犯 被疑者の業種別 法令（違反態様）別 検挙件数及び要保護女子の数(1)

違反態様 被疑者の業種 ・要保護女子の年齢	総数	売 春 防 止 法											刑 法 の 適 用				
		計	勧誘等	周旋等	欺罔、困惑、 親族関係利用 による売春	脅迫、暴行に よる売春	対償收受	前貸等	売春契約	場所提供	場所提供業	売春業	資金提供	淫行勧誘	略取・誘拐	逮捕監禁	
総数	35	33	25	4	-	-	-	-	-	-	3	-	1	-	-	-	-
風俗営業	2	2	2	2	-	-	-	-	-	-	-	-	-	-	-	-	-
1号営業の計	2	2	2	-	-	-	-	-	-	-	-	-	-	-	-	-	-
和風設備	-	-	-	-	-	-	-	-	-	-	-	-	-	-	-	-	-
その他の設備	2	2	2	-	-	-	-	-	-	-	-	-	-	-	-	-	-
2号営業	-	-	-	-	-	-	-	-	-	-	-	-	-	-	-	-	-
3号営業	-	-	-	-	-	-	-	-	-	-	-	-	-	-	-	-	-
4号営業の計	-	-	-	-	-	-	-	-	-	-	-	-	-	-	-	-	-
ばちんこ屋	-	-	-	-	-	-	-	-	-	-	-	-	-	-	-	-	-
まあじゃん屋	-	-	-	-	-	-	-	-	-	-	-	-	-	-	-	-	-
その他	-	-	-	-	-	-	-	-	-	-	-	-	-	-	-	-	-
5号営業の計	-	-	-	-	-	-	-	-	-	-	-	-	-	-	-	-	-
専業店	-	-	-	-	-	-	-	-	-	-	-	-	-	-	-	-	-
飲食店併設	-	-	-	-	-	-	-	-	-	-	-	-	-	-	-	-	-
その他	-	-	-	-	-	-	-	-	-	-	-	-	-	-	-	-	-
特定遊興飲食店営業	-	-	-	-	-	-	-	-	-	-	-	-	-	-	-	-	-
ナイトクラブ等	-	-	-	-	-	-	-	-	-	-	-	-	-	-	-	-	-
その他	-	-	-	-	-	-	-	-	-	-	-	-	-	-	-	-	-
店舗型性風俗	2	2	2	-	-	-	-	-	-	-	-	-	-	-	-	-	-
1号営業	1	1	1	-	-	-	-	-	-	-	-	-	-	-	-	-	-
2号営業	1	1	1	-	-	-	-	-	-	-	-	-	-	-	-	-	-
3号営業	-	-	-	-	-	-	-	-	-	-	-	-	-	-	-	-	-
4号営業の計	-	-	-	-	-	-	-	-	-	-	-	-	-	-	-	-	-
モーテル	-	-	-	-	-	-	-	-	-	-	-	-	-	-	-	-	-
ラブホテル	-	-	-	-	-	-	-	-	-	-	-	-	-	-	-	-	-
レンタルルーム	-	-	-	-	-	-	-	-	-	-	-	-	-	-	-	-	-
5号営業	-	-	-	-	-	-	-	-	-	-	-	-	-	-	-	-	-
6号営業	-	-	-	-	-	-	-	-	-	-	-	-	-	-	-	-	-
無店舗型性風俗	-	-	-	-	-	-	-	-	-	-	-	-	-	-	-	-	-
1号営業	-	-	-	-	-	-	-	-	-	-	-	-	-	-	-	-	-
2号営業	-	-	-	-	-	-	-	-	-	-	-	-	-	-	-	-	-
映像送信型性風俗	-	-	-	-	-	-	-	-	-	-	-	-	-	-	-	-	-
店舗型電話異性紹介	-	-	-	-	-	-	-	-	-	-	-	-	-	-	-	-	-
無店舗型電話異性紹介	-	-	-	-	-	-	-	-	-	-	-	-	-	-	-	-	-
特定性風俗物品販売	-	-	-	-	-	-	-	-	-	-	-	-	-	-	-	-	-
接客業務委託営業	-	-	-	-	-	-	-	-	-	-	-	-	-	-	-	-	-
飲食店	-	-	-	-	-	-	-	-	-	-	-	-	-	-	-	-	-
深夜営業あり	-	-	-	-	-	-	-	-	-	-	-	-	-	-	-	-	-
深夜酒類提供店	-	-	-	-	-	-	-	-	-	-	-	-	-	-	-	-	-
その他	-	-	-	-	-	-	-	-	-	-	-	-	-	-	-	-	-
深夜営業なし	-	-	-	-	-	-	-	-	-	-	-	-	-	-	-	-	-
酒類提供店	-	-	-	-	-	-	-	-	-	-	-	-	-	-	-	-	-
その他	-	-	-	-	-	-	-	-	-	-	-	-	-	-	-	-	-
その他	31	29	21	4	-	-	-	-	-	-	3	-	1	-	-	-	-
サウナ等浴場業	-	-	-	-	-	-	-	-	-	-	-	-	-	-	-	-	-
興行場営業	-	-	-	-	-	-	-	-	-	-	-	-	-	-	-	-	-
旅館・ホテル等	-	-	-	-	-	-	-	-	-	-	-	-	-	-	-	-	-
芸妓置屋等	-	-	-	-	-	-	-	-	-	-	-	-	-	-	-	-	-
露店	-	-	-	-	-	-	-	-	-	-	-	-	-	-	-	-	-
行商	-	-	-	-	-	-	-	-	-	-	-	-	-	-	-	-	-
自動車運送業	-	-	-	-	-	-	-	-	-	-	-	-	-	-	-	-	-
土建・建設業	-	-	-	-	-	-	-	-	-	-	-	-	-	-	-	-	-
芸能関係者	-	-	-	-	-	-	-	-	-	-	-	-	-	-	-	-	-
観光案内業	-	-	-	-	-	-	-	-	-	-	-	-	-	-	-	-	-
マッサージ業	-	-	-	-	-	-	-	-	-	-	-	-	-	-	-	-	-
その他	19	19	12	3	-	-	-	-	-	-	3	-	1	-	-	-	-
無職	12	10	9	1	-	-	-	-	-	-	-	-	-	-	-	-	-
要保護女子の計	17	16	7	3	-	-	-	-	-	-	3	-	3	-	-	-	-
18歳未満	2	2	2	-	-	-	-	-	-	-	-	-	-	-	-	-	-
18. 19歳	3	2	2	-	-	-	-	-	-	-	-	-	-	-	-	-	-
20～29歳	9	9	3	2	-	-	-	-	-	-	2	-	2	-	-	-	-
30～39歳	-	-	-	-	-	-	-	-	-	-	-	-	-	-	-	-	-
40歳以上	3	3	-	1	-	-	-	-	-	-	1	-	1	-	-	-	-

68 売春事犯 被疑者の業種別 法令（違反態様）別 検挙件数及び要保護女子の数(2)

違反態様 被疑者の業種 ・要保護女子の年齢	刑法の適用	職業安定法		児童福祉法		労働基準法		児童買春・児童ポルノ禁止法						
	その他	有害業務職業紹介	その他	淫行させる為	その他	中間搾取	その他	児童買春	児童買春周旋	業・買春周旋	児童買春勧誘	業・買春勧誘	児童の売買	居住国外移送
総数	2	-	-	-	-	-	-	-	-	-	-	-	-	-
風俗営業	-	-	-	-	-	-	-	-	-	-	-	-	-	-
1号営業の計	-	-	-	-	-	-	-	-	-	-	-	-	-	-
和風設備	-	-	-	-	-	-	-	-	-	-	-	-	-	-
その他の設備	-	-	-	-	-	-	-	-	-	-	-	-	-	-
2号営業	-	-	-	-	-	-	-	-	-	-	-	-	-	-
3号営業	-	-	-	-	-	-	-	-	-	-	-	-	-	-
4号営業の計	-	-	-	-	-	-	-	-	-	-	-	-	-	-
ばちんこ屋	-	-	-	-	-	-	-	-	-	-	-	-	-	-
まあじゃん屋	-	-	-	-	-	-	-	-	-	-	-	-	-	-
その他	-	-	-	-	-	-	-	-	-	-	-	-	-	-
5号営業の計	-	-	-	-	-	-	-	-	-	-	-	-	-	-
専門店	-	-	-	-	-	-	-	-	-	-	-	-	-	-
飲食店併設	-	-	-	-	-	-	-	-	-	-	-	-	-	-
その他	-	-	-	-	-	-	-	-	-	-	-	-	-	-
特定遊興飲食店営業	-	-	-	-	-	-	-	-	-	-	-	-	-	-
ナイトクラブ等	-	-	-	-	-	-	-	-	-	-	-	-	-	-
その他	-	-	-	-	-	-	-	-	-	-	-	-	-	-
店舗型性風俗	-	-	-	-	-	-	-	-	-	-	-	-	-	-
1号営業	-	-	-	-	-	-	-	-	-	-	-	-	-	-
2号営業	-	-	-	-	-	-	-	-	-	-	-	-	-	-
3号営業	-	-	-	-	-	-	-	-	-	-	-	-	-	-
4号営業の計	-	-	-	-	-	-	-	-	-	-	-	-	-	-
モーテル	-	-	-	-	-	-	-	-	-	-	-	-	-	-
ラブホテル	-	-	-	-	-	-	-	-	-	-	-	-	-	-
レンタルルーム	-	-	-	-	-	-	-	-	-	-	-	-	-	-
5号営業	-	-	-	-	-	-	-	-	-	-	-	-	-	-
6号営業	-	-	-	-	-	-	-	-	-	-	-	-	-	-
無店舗型性風俗	-	-	-	-	-	-	-	-	-	-	-	-	-	-
1号営業	-	-	-	-	-	-	-	-	-	-	-	-	-	-
2号営業	-	-	-	-	-	-	-	-	-	-	-	-	-	-
映像送信型性風俗	-	-	-	-	-	-	-	-	-	-	-	-	-	-
店舗型電話異性紹介	-	-	-	-	-	-	-	-	-	-	-	-	-	-
無店舗型電話異性紹介	-	-	-	-	-	-	-	-	-	-	-	-	-	-
特定性風俗物品販売	-	-	-	-	-	-	-	-	-	-	-	-	-	-
接客業務委託営業	-	-	-	-	-	-	-	-	-	-	-	-	-	-
飲食店	-	-	-	-	-	-	-	-	-	-	-	-	-	-
深夜営業あり	-	-	-	-	-	-	-	-	-	-	-	-	-	-
深夜酒類提供店	-	-	-	-	-	-	-	-	-	-	-	-	-	-
その他	-	-	-	-	-	-	-	-	-	-	-	-	-	-
深夜営業なし	-	-	-	-	-	-	-	-	-	-	-	-	-	-
酒類提供店	-	-	-	-	-	-	-	-	-	-	-	-	-	-
その他	-	-	-	-	-	-	-	-	-	-	-	-	-	-
その他	2	-	-	-	-	-	-	-	-	-	-	-	-	-
サウナ等浴場業	-	-	-	-	-	-	-	-	-	-	-	-	-	-
興行場営業	-	-	-	-	-	-	-	-	-	-	-	-	-	-
旅館・ホテル等	-	-	-	-	-	-	-	-	-	-	-	-	-	-
芸妓置屋等	-	-	-	-	-	-	-	-	-	-	-	-	-	-
露店	-	-	-	-	-	-	-	-	-	-	-	-	-	-
行商	-	-	-	-	-	-	-	-	-	-	-	-	-	-
自動車運送業	-	-	-	-	-	-	-	-	-	-	-	-	-	-
土建・建設業	-	-	-	-	-	-	-	-	-	-	-	-	-	-
芸能関係者	-	-	-	-	-	-	-	-	-	-	-	-	-	-
観光案内業	-	-	-	-	-	-	-	-	-	-	-	-	-	-
マッサージ業	-	-	-	-	-	-	-	-	-	-	-	-	-	-
その他	-	-	-	-	-	-	-	-	-	-	-	-	-	-
無職	2	-	-	-	-	-	-	-	-	-	-	-	-	-
要保護女子の計	1	-	-	-	-	-	-	-	-	-	-	-	-	-
18歳未満	-	-	-	-	-	-	-	-	-	-	-	-	-	-
18.19歳	1	-	-	-	-	-	-	-	-	-	-	-	-	-
20～29歳	-	-	-	-	-	-	-	-	-	-	-	-	-	-
30～39歳	-	-	-	-	-	-	-	-	-	-	-	-	-	-
40歳以上	-	-	-	-	-	-	-	-	-	-	-	-	-	-

69 売春事犯 被疑者の業種別 法令（違反態様）別 暴力団等関係の有無別 初犯・再犯別 検挙人員(1)

違反態様 被疑者の業種 ・暴力団関係	総 数	売 春 防 止 法											刑 法 の 適 用			
		計	勧 誘 等	周 旋 等	欺罔、困惑、 親族関係利用 による売春	脅迫、暴行に よる売春	対 償 収 受	前 貨 等	売 春 契 約	場 所 提 供	場 所 提 供 業	売 春 業	資 金 提 供	淫 行 勧 誘	略 取 ・ 誘 拐	逮 捕 監 禁
総数	25	25	23	1	-	-	-	-	-	-	-	-	1	-	-	-
風俗営業	2	2	2	-	-	-	-	-	-	-	-	-	-	-	-	-
1号営業の計	2	2	2	-	-	-	-	-	-	-	-	-	-	-	-	-
和風設備	-	-	-	-	-	-	-	-	-	-	-	-	-	-	-	-
その他の設備	2	2	2	-	-	-	-	-	-	-	-	-	-	-	-	-
2号営業	-	-	-	-	-	-	-	-	-	-	-	-	-	-	-	-
3号営業	-	-	-	-	-	-	-	-	-	-	-	-	-	-	-	-
4号営業の計	-	-	-	-	-	-	-	-	-	-	-	-	-	-	-	-
ばちんご屋	-	-	-	-	-	-	-	-	-	-	-	-	-	-	-	-
まあじゃん屋	-	-	-	-	-	-	-	-	-	-	-	-	-	-	-	-
その他	-	-	-	-	-	-	-	-	-	-	-	-	-	-	-	-
5号営業の計	-	-	-	-	-	-	-	-	-	-	-	-	-	-	-	-
専門店	-	-	-	-	-	-	-	-	-	-	-	-	-	-	-	-
飲食店併設	-	-	-	-	-	-	-	-	-	-	-	-	-	-	-	-
その他	-	-	-	-	-	-	-	-	-	-	-	-	-	-	-	-
特定遊興飲食店営業	-	-	-	-	-	-	-	-	-	-	-	-	-	-	-	-
ナイトクラブ等	-	-	-	-	-	-	-	-	-	-	-	-	-	-	-	-
その他	-	-	-	-	-	-	-	-	-	-	-	-	-	-	-	-
店舗型性風俗	2	2	2	-	-	-	-	-	-	-	-	-	-	-	-	-
1号営業	1	1	1	-	-	-	-	-	-	-	-	-	-	-	-	-
2号営業	1	1	1	-	-	-	-	-	-	-	-	-	-	-	-	-
3号営業	-	-	-	-	-	-	-	-	-	-	-	-	-	-	-	-
4号営業の計	-	-	-	-	-	-	-	-	-	-	-	-	-	-	-	-
モーテル	-	-	-	-	-	-	-	-	-	-	-	-	-	-	-	-
ラブホテル	-	-	-	-	-	-	-	-	-	-	-	-	-	-	-	-
レンタルルーム	-	-	-	-	-	-	-	-	-	-	-	-	-	-	-	-
5号営業	-	-	-	-	-	-	-	-	-	-	-	-	-	-	-	-
6号営業	-	-	-	-	-	-	-	-	-	-	-	-	-	-	-	-
無店舗型性風俗	-	-	-	-	-	-	-	-	-	-	-	-	-	-	-	-
1号営業	-	-	-	-	-	-	-	-	-	-	-	-	-	-	-	-
2号営業	-	-	-	-	-	-	-	-	-	-	-	-	-	-	-	-
映像送信型性風俗	-	-	-	-	-	-	-	-	-	-	-	-	-	-	-	-
店舗型電話異性紹介	-	-	-	-	-	-	-	-	-	-	-	-	-	-	-	-
無店舗型電話異性紹介	-	-	-	-	-	-	-	-	-	-	-	-	-	-	-	-
特定性風俗物品販売	-	-	-	-	-	-	-	-	-	-	-	-	-	-	-	-
接客業務受託営業	-	-	-	-	-	-	-	-	-	-	-	-	-	-	-	-
飲食店	-	-	-	-	-	-	-	-	-	-	-	-	-	-	-	-
深夜営業あり	-	-	-	-	-	-	-	-	-	-	-	-	-	-	-	-
深夜酒類提供店	-	-	-	-	-	-	-	-	-	-	-	-	-	-	-	-
その他	-	-	-	-	-	-	-	-	-	-	-	-	-	-	-	-
深夜営業なし	-	-	-	-	-	-	-	-	-	-	-	-	-	-	-	-
酒類提供店	-	-	-	-	-	-	-	-	-	-	-	-	-	-	-	-
その他	-	-	-	-	-	-	-	-	-	-	-	-	-	-	-	-
その他	21	21	19	1	-	-	-	-	-	-	-	-	1	-	-	-
サウナ等浴場業	-	-	-	-	-	-	-	-	-	-	-	-	-	-	-	-
興行場営業	-	-	-	-	-	-	-	-	-	-	-	-	-	-	-	-
旅館・ホテル等	-	-	-	-	-	-	-	-	-	-	-	-	-	-	-	-
芸妓置屋等	-	-	-	-	-	-	-	-	-	-	-	-	-	-	-	-
露店	-	-	-	-	-	-	-	-	-	-	-	-	-	-	-	-
行商	-	-	-	-	-	-	-	-	-	-	-	-	-	-	-	-
自動車運送業	-	-	-	-	-	-	-	-	-	-	-	-	-	-	-	-
土建・建設業	-	-	-	-	-	-	-	-	-	-	-	-	-	-	-	-
芸能関係者	-	-	-	-	-	-	-	-	-	-	-	-	-	-	-	-
観光案内業	-	-	-	-	-	-	-	-	-	-	-	-	-	-	-	-
マッサージ業	-	-	-	-	-	-	-	-	-	-	-	-	-	-	-	-
その他	13	13	12	-	-	-	-	-	-	-	-	-	1	-	-	-
無職	8	8	7	1	-	-	-	-	-	-	-	-	-	-	-	-
暴力団計	-	-	-	-	-	-	-	-	-	-	-	-	-	-	-	-
一次組織	-	-	-	-	-	-	-	-	-	-	-	-	-	-	-	-
二次組織	-	-	-	-	-	-	-	-	-	-	-	-	-	-	-	-
三次組織	-	-	-	-	-	-	-	-	-	-	-	-	-	-	-	-
四次組織以下	-	-	-	-	-	-	-	-	-	-	-	-	-	-	-	-
コロ・総会屋等	-	-	-	-	-	-	-	-	-	-	-	-	-	-	-	-
初犯・再犯者 計	25	25	23	1	-	-	-	-	-	-	-	-	1	-	-	-
初犯者	23	23	21	1	-	-	-	-	-	-	-	-	1	-	-	-
再犯者	2	2	2	-	-	-	-	-	-	-	-	-	-	-	-	-

69 売春事犯 被疑者の業種別 法令(違反態様)別 暴力団等関係の有無別 初犯・再犯別 検挙人員(2)

違反態様 被疑者の業種 ・暴力団関係	刑法の適用	職業安定法		児童福祉法		労働基準法		児童買春		児童ポルノ		禁止法		
	その他	有害業務職業紹介	その他	淫行させる為	その他	中間搾取	その他	児童買春	児童買春周旋	業・買春周旋	児童買春勧誘	業・買春勧誘	児童の売買	居住国外移送
総数	-	-	-	-	-	-	-	-	-	-	-	-	-	-
風俗営業	-	-	-	-	-	-	-	-	-	-	-	-	-	-
1号営業の計	-	-	-	-	-	-	-	-	-	-	-	-	-	-
和風設備	-	-	-	-	-	-	-	-	-	-	-	-	-	-
その他の設備	-	-	-	-	-	-	-	-	-	-	-	-	-	-
2号営業	-	-	-	-	-	-	-	-	-	-	-	-	-	-
3号営業	-	-	-	-	-	-	-	-	-	-	-	-	-	-
4号営業の計	-	-	-	-	-	-	-	-	-	-	-	-	-	-
ばちんこ屋	-	-	-	-	-	-	-	-	-	-	-	-	-	-
まあじゃん屋	-	-	-	-	-	-	-	-	-	-	-	-	-	-
その他	-	-	-	-	-	-	-	-	-	-	-	-	-	-
5号営業の計	-	-	-	-	-	-	-	-	-	-	-	-	-	-
専業店	-	-	-	-	-	-	-	-	-	-	-	-	-	-
飲食店併設	-	-	-	-	-	-	-	-	-	-	-	-	-	-
その他	-	-	-	-	-	-	-	-	-	-	-	-	-	-
特定遊興飲食店営業	-	-	-	-	-	-	-	-	-	-	-	-	-	-
ナイトクラブ等	-	-	-	-	-	-	-	-	-	-	-	-	-	-
その他	-	-	-	-	-	-	-	-	-	-	-	-	-	-
店舗型性風俗	-	-	-	-	-	-	-	-	-	-	-	-	-	-
1号営業	-	-	-	-	-	-	-	-	-	-	-	-	-	-
2号営業	-	-	-	-	-	-	-	-	-	-	-	-	-	-
3号営業	-	-	-	-	-	-	-	-	-	-	-	-	-	-
4号営業の計	-	-	-	-	-	-	-	-	-	-	-	-	-	-
モーテル	-	-	-	-	-	-	-	-	-	-	-	-	-	-
ラブホテル	-	-	-	-	-	-	-	-	-	-	-	-	-	-
レンタルルーム	-	-	-	-	-	-	-	-	-	-	-	-	-	-
5号営業	-	-	-	-	-	-	-	-	-	-	-	-	-	-
6号営業	-	-	-	-	-	-	-	-	-	-	-	-	-	-
無店舗型性風俗	-	-	-	-	-	-	-	-	-	-	-	-	-	-
1号営業	-	-	-	-	-	-	-	-	-	-	-	-	-	-
2号営業	-	-	-	-	-	-	-	-	-	-	-	-	-	-
映像送信型性風俗	-	-	-	-	-	-	-	-	-	-	-	-	-	-
店舗型電話異性紹介	-	-	-	-	-	-	-	-	-	-	-	-	-	-
無店舗型電話異性紹介	-	-	-	-	-	-	-	-	-	-	-	-	-	-
特定性風俗物品販売	-	-	-	-	-	-	-	-	-	-	-	-	-	-
接客業務受託営業	-	-	-	-	-	-	-	-	-	-	-	-	-	-
飲食店	-	-	-	-	-	-	-	-	-	-	-	-	-	-
深夜営業あり	-	-	-	-	-	-	-	-	-	-	-	-	-	-
深夜酒類提供店	-	-	-	-	-	-	-	-	-	-	-	-	-	-
その他	-	-	-	-	-	-	-	-	-	-	-	-	-	-
深夜営業なし	-	-	-	-	-	-	-	-	-	-	-	-	-	-
酒類提供店	-	-	-	-	-	-	-	-	-	-	-	-	-	-
その他	-	-	-	-	-	-	-	-	-	-	-	-	-	-
その他	-	-	-	-	-	-	-	-	-	-	-	-	-	-
サウナ等浴場業	-	-	-	-	-	-	-	-	-	-	-	-	-	-
興行場営業	-	-	-	-	-	-	-	-	-	-	-	-	-	-
旅館・ホテル等	-	-	-	-	-	-	-	-	-	-	-	-	-	-
芸妓置屋等	-	-	-	-	-	-	-	-	-	-	-	-	-	-
露店	-	-	-	-	-	-	-	-	-	-	-	-	-	-
行商	-	-	-	-	-	-	-	-	-	-	-	-	-	-
自動車運送業	-	-	-	-	-	-	-	-	-	-	-	-	-	-
土建・建設業	-	-	-	-	-	-	-	-	-	-	-	-	-	-
芸能関係者	-	-	-	-	-	-	-	-	-	-	-	-	-	-
観光案内業	-	-	-	-	-	-	-	-	-	-	-	-	-	-
マッサージ業	-	-	-	-	-	-	-	-	-	-	-	-	-	-
その他	-	-	-	-	-	-	-	-	-	-	-	-	-	-
無職	-	-	-	-	-	-	-	-	-	-	-	-	-	-
暴力団計	-	-	-	-	-	-	-	-	-	-	-	-	-	-
一次組織	-	-	-	-	-	-	-	-	-	-	-	-	-	-
二次組織	-	-	-	-	-	-	-	-	-	-	-	-	-	-
三次組織	-	-	-	-	-	-	-	-	-	-	-	-	-	-
四次組織以下	-	-	-	-	-	-	-	-	-	-	-	-	-	-
ゴロ・総会屋等	-	-	-	-	-	-	-	-	-	-	-	-	-	-
初犯・再犯者 計	-	-	-	-	-	-	-	-	-	-	-	-	-	-
初犯者	-	-	-	-	-	-	-	-	-	-	-	-	-	-
再犯者	-	-	-	-	-	-	-	-	-	-	-	-	-	-

70 銃刀法 違反態様別 主たる違反対象物件の種類別 検挙件数・検挙人員・押収物件数

物件の種類		総数	銃 砲										クロスボウ	拳銃部品					拳銃包
			計	拳銃	小銃・砲・機関銃	ライフル銃	散弾銃	空気銃	準空気銃	建設用銃	救命索発射銃等	その他の銃砲		計	銃身	機関体	回転弾倉	スライド	
違反態様																			
総数	検挙件数	266	21	7	-	-	5	4	2	1	-	2	-	-	-	-	-	-	3
	検挙人員	227	20	7	-	-	4	4	2	1	-	2	-	-	-	-	-	-	3
	物件数	181	4	-	-	-	-	1	1	-	-	2	-	-	-	-	-	-	110
密輸入関係	検挙件数	-	-	-	-	-	-	-	-	-	-	-	-	-	-	-	-	-	-
	検挙人員	-	-	-	-	-	-	-	-	-	-	-	-	-	-	-	-	-	-
	物件数	-	-	-	-	-	-	-	-	-	-	-	-	-	-	-	-	-	-
発射の禁止及び不法所持関係	検挙件数	28	14	7	-	-	-	3	2	-	-	2	-	-	-	-	-	-	3
	検挙人員	28	14	7	-	-	-	3	2	-	-	2	-	-	-	-	-	-	3
	物件数	117	4	-	-	-	-	1	1	-	-	2	-	-	-	-	-	-	110
譲渡・譲受違反関係	検挙件数	-	-	-	-	-	-	-	-	-	-	-	-	-	-	-	-	-	-
	検挙人員	-	-	-	-	-	-	-	-	-	-	-	-	-	-	-	-	-	-
	物件数	-	-	-	-	-	-	-	-	-	-	-	-	-	-	-	-	-	-
携帯・運搬の制限違反関係	検挙件数	232	2	-	-	-	2	-	-	-	-	-	-	-	-	-	-	-	-
	検挙人員	194	1	-	-	-	1	-	-	-	-	-	-	-	-	-	-	-	-
	物件数	64	-	-	-	-	-	-	-	-	-	-	-	-	-	-	-	-	-
届出その他の義務違反関係	検挙件数	6	5	-	-	-	3	1	-	1	-	-	-	-	-	-	-	-	-
	検挙人員	5	5	-	-	-	3	1	-	1	-	-	-	-	-	-	-	-	-
	物件数	-	-	-	-	-	-	-	-	-	-	-	-	-	-	-	-	-	-

物件の種類		刀 剣 類							スポーツナイフ	サバイバルナイフ	その他の刃物	模造銃	模擬銃器	模造刀剣類	違反対象物件なし
		計	刀	剣	やり・なぎなた	あいくち	飛出しナイフ								
違反態様															
総数	検挙件数	10	6	3	-	-	1	2	9	201	2	-	18	-	
	検挙人員	9	5	3	-	-	1	2	5	170	2	-	16	-	
	物件数	1	-	-	-	-	1	-	1	58	2	-	5	-	
密輸入関係	検挙件数	-	-	-	-	-	-	-	-	-	-	-	-	-	
	検挙人員	-	-	-	-	-	-	-	-	-	-	-	-	-	
	物件数	-	-	-	-	-	-	-	-	-	-	-	-	-	
発射の禁止及び不法所持関係	検挙件数	9	5	3	-	-	1	-	-	-	2	-	-	-	
	検挙人員	9	5	3	-	-	1	-	-	-	2	-	-	-	
	物件数	1	-	-	-	-	1	-	-	-	2	-	-	-	
譲渡・譲受違反関係	検挙件数	-	-	-	-	-	-	-	-	-	-	-	-	-	
	検挙人員	-	-	-	-	-	-	-	-	-	-	-	-	-	
	物件数	-	-	-	-	-	-	-	-	-	-	-	-	-	
携帯・運搬の制限違反関係	検挙件数	-	-	-	-	-	-	2	9	201	-	-	18	-	
	検挙人員	-	-	-	-	-	-	2	5	170	-	-	16	-	
	物件数	-	-	-	-	-	-	-	1	58	-	-	5	-	
届出その他の義務違反関係	検挙件数	1	1	-	-	-	-	-	-	-	-	-	-	-	
	検挙人員	-	-	-	-	-	-	-	-	-	-	-	-	-	
	物件数	-	-	-	-	-	-	-	-	-	-	-	-	-	

注 拳銃の押収物件数は、調査していない。

71 火薬類取締法 違反態様別 主たる違反対象物件の種類別 検挙件数・検挙人員

違反態様	総数	猟銃用火薬	その他の火薬	ダイナマイト	その他の爆薬	工業雷管・電気雷管	銃用雷管	拳銃実包	ライフル・小銃等実包	散弾実包	その他の実包	空包	導爆線等 (注)	煙火	がん具 煙火	その他の火工品	違反対象物件なし	検挙人員
総数	8	1	-	-	-	-	-	-	-	6	-	-	-	-	-	1	-	4
無許可製造	-	-	-	-	-	-	-	-	-	-	-	-	-	-	-	-	-	-
その他の製造違反	-	-	-	-	-	-	-	-	-	-	-	-	-	-	-	-	-	-
無許可販売	-	-	-	-	-	-	-	-	-	-	-	-	-	-	-	-	-	-
行商・屋外販売	-	-	-	-	-	-	-	-	-	-	-	-	-	-	-	-	-	-
不法貯蔵	-	-	-	-	-	-	-	-	-	-	-	-	-	-	-	-	-	-
火薬庫の貯蔵の技術基準違反	-	-	-	-	-	-	-	-	-	-	-	-	-	-	-	-	-	-
火薬庫外の貯蔵の技術基準違反	1	-	-	-	-	-	-	-	-	1	-	-	-	-	-	-	-	1
無許可譲渡・譲受	1	-	-	-	-	-	-	-	-	1	-	-	-	-	-	-	-	1
無確認譲渡	1	-	-	-	-	-	-	-	-	1	-	-	-	-	-	-	-	1
運搬証明書不携帯	-	-	-	-	-	-	-	-	-	-	-	-	-	-	-	-	-	-
運搬の技術基準等違反	-	-	-	-	-	-	-	-	-	-	-	-	-	-	-	-	-	-
不法所持	3	-	-	-	-	-	-	-	-	2	-	-	-	-	-	1	-	1
残火薬類の措置義務違反	-	-	-	-	-	-	-	-	-	-	-	-	-	-	-	-	-	-
年少者の取扱い	-	-	-	-	-	-	-	-	-	-	-	-	-	-	-	-	-	-
取扱者の制限違反	-	-	-	-	-	-	-	-	-	-	-	-	-	-	-	-	-	-
無許可輸入等	-	-	-	-	-	-	-	-	-	-	-	-	-	-	-	-	-	-
無許可消費	2	1	-	-	-	-	-	-	-	1	-	-	-	-	-	-	-	-
消費の技術基準違反	-	-	-	-	-	-	-	-	-	-	-	-	-	-	-	-	-	-
無許可廃棄等	-	-	-	-	-	-	-	-	-	-	-	-	-	-	-	-	-	-
保安責任者の選任義務違反等	-	-	-	-	-	-	-	-	-	-	-	-	-	-	-	-	-	-
帳簿備付け義務違反等	-	-	-	-	-	-	-	-	-	-	-	-	-	-	-	-	-	-
事故の届出義務違反等	-	-	-	-	-	-	-	-	-	-	-	-	-	-	-	-	-	-
許可条件違反	-	-	-	-	-	-	-	-	-	-	-	-	-	-	-	-	-	-
その他の違反	-	-	-	-	-	-	-	-	-	-	-	-	-	-	-	-	-	-

注 導爆線・導火線・電気導火線・制御発破用コードをいう。

72 火薬類取締法 押収物件の種類別 違反態様別 押収物件の数量

物件の種類	総数	製造	販売	貯蔵	譲渡・譲受	運搬	所持	消費 (25条)	消費 (26条)	その他
猟銃用火薬 (Kg)	-	-	-	-	-	-	-	-	-	-
その他の火薬 (Kg)	-	-	-	-	-	-	-	-	-	-
ダイナマイト (Kg)	-	-	-	-	-	-	-	-	-	-
その他の爆薬 (Kg)	-	-	-	-	-	-	-	-	-	-
工業雷管・電気雷管・導火管付雷管 (個)	-	-	-	-	-	-	-	-	-	-
銃用雷管 (個)	-	-	-	-	-	-	-	-	-	-
拳銃実包 (個)	79,000	-	-	-	-	-	79,000	-	-	-
ライフル・小銃等実包 (個)	-	-	-	-	-	-	-	-	-	-
散弾実包 (個)	74,000	-	-	30,000	-	-	44,000	-	-	-
その他の実包 (個)	-	-	-	-	-	-	-	-	-	-
空包 (個)	-	-	-	-	-	-	-	-	-	-
導爆線・導火線・電気導火線・制御発破用コード (m)	-	-	-	-	-	-	-	-	-	-
煙火 (Kg)	-	-	-	-	-	-	-	-	-	-
がん具煙火 (Kg)	-	-	-	-	-	-	-	-	-	-
その他の火工品 (Kg)	2,000	-	-	-	-	-	2,000	-	-	-

73 環境事犯 法令別 違反種別 検挙件数

違 反 法 令	総 数	一 般 廃 棄 物	産 業 廃 棄 物	そ の 他
総 数	265	241	22	2
軽 犯 罪 法	-	-	-	-
建 築 基 準 法	-	-	-	-
消 防 法	-	-	-	-
毒 劇 物 法	-	-	-	-
農 地 法	-	-	-	-
農 薬 取 締 法	-	-	-	-
と 畜 場 法	-	-	-	-
化 製 場 等 に 関 する 法 律	-	-	-	-
廃 棄 物 処 理 法	264	241	22	1
下 水 道 法	-	-	-	-
有 害 廃 棄 物 等 輸 出 入 規 制 法	-	-	-	-
公 害 罪 法	-	-	-	-
大 気 汚 染 防 止 法	-	-	-	-
水 質 汚 濁 防 止 法	-	-	-	-
海 洋 汚 染 防 止 法	-	-	-	-
土 壌 汚 染 防 止 法	-	-	-	-
騒 音 規 制 法	-	-	-	-
悪 臭 防 止 法	-	-	-	-
公 害 防 止 条 例	-	-	-	-
狩 猟 法	-	-	-	-
外 来 生 物 法	-	-	-	-
特 定 工 場 公 害 防 止 法	-	-	-	-
振 動 規 制 法	-	-	-	-
自 然 公 園 法	-	-	-	-
河 川 法	-	-	-	-
砂 利 採 取 法	-	-	-	-
ガ ス 事 業 法	-	-	-	-
電 気 事 業 法	-	-	-	-
家 畜 伝 染 病 予 防 法	-	-	-	-
水 産 資 源 保 護 法	-	-	-	-
採 石 法	-	-	-	-
砂 防 法	-	-	-	-
鉱 山 保 安 法	-	-	-	-
港 湾 法	-	-	-	-
港 則 法	-	-	-	-
屋 外 広 告 物 法	-	-	-	-
そ の 他	1	-	-	1

74 薬物事犯 主たる違反対象物件の種類別 検挙件数・検挙人員・押収物件の数量

主たる違反対象物件の種類	検挙件数	検挙人員		押収物件の数量	
		うち)	女		
麻薬	114	71	7	...	
ヘロイン	(g)	-	-	-	
	(cc)	-	-	-	
固形モルヒネ	(g)	-	-	-	
L S D	(錠)	8	5	10,000	
	(g)	-	-	-	
	(cc)	-	-	-	
モルヒネ(医療麻薬)	(錠)	-	-	-	
	(g)	-	-	-	
	(cc)	-	-	-	
コデイン	(錠)	-	-	-	
	(cc)	-	-	-	
	(錠)	-	-	-	
コカイン	(g)	46	29	133,885	
	(cc)	-	-	-	
	(錠)	-	-	-	
合成麻薬	(g)	-	-	-	
	(cc)	-	-	-	
	(錠)	-	-	-	
M D M A	(錠)	43	28	1,413,000	
覚醒剤との混合錠剤	(錠)	2	2	3,000	
ケタミン	(g)	8	4	2,518,893	
	(cc)	-	-	-	
	(錠)	-	-	-	
α - P V P	(g)	-	-	-	
	(cc)	-	-	-	
	(錠)	-	-	-	
M D P V	(g)	-	-	-	
	(cc)	-	-	-	
	(錠)	-	-	-	
その他	(g)	7	3	34,356	
	(cc)	-	-	-	
	(錠)	-	-	-	
	(本)	-	-	-	
向精神薬	1	1	-	...	
鎮静剤	ハルヒツール酸系	(g)	-	-	-
		(cc)	-	-	-
		(錠)	-	-	-
	ハソソシアセヒン系	(g)	-	1	-
		(cc)	-	-	-
		(錠)	-	-	20,000
その他	(g)	1	-	-	
	(cc)	-	-	-	
	(錠)	-	-	40,000	
興奮剤	(g)	-	-	-	
	(cc)	-	-	-	
	(錠)	-	-	-	

主たる違反対象物件の種類	検挙件数	検挙人員		押収物件の数量
		うち)	女	
あへん	-	-	-	...
生あへん	(g)	-	-	-
	(g)	-	-	-
あへん煙こう	(g)	-	-	-
あへん水溶液	(cc)	-	-	-
けし・けしがら	(g)	-	-	-
	(本)	-	-	-
大麻	528	445	42	...
大麻樹脂	(g)	1	-	17,718
大麻たばこ	(g)	-	-	-
乾燥大麻	(g)	453	380	2,631,457
大麻草	(g)	15	17	3
	(本)	-	-	246,000
大麻液	(cc)	-	-	-
電子たばこ用大麻濃縮物	(g)	56	45	2
その他の大麻濃縮物	(g)	2	2	0,159
大麻食品	(g)	1	1	68,281
	(cc)	-	-	-
覚醒剤	617	451	66	...
覚醒剤	(g)	604	446	65
	(cc)	10	5	1
	(錠)	-	-	17,000
覚醒剤原料	(g)	-	-	-
	(cc)	-	-	-
	(錠)	-	-	-
麻薬との混合錠剤	(錠)	3	-	3,000

注 麻薬等取締法、あへん法、大麻取締法、覚醒剤取締法について計上してある。

75 入管法違反 違反態様別 被疑者の国籍別 検挙件数・検挙人員(1)

違反態様	総数		日本		ア																				州			
					計		韓国・朝鮮		中国		イラン		インド		インドネシア		トルコ		パキスタン		フィリピン		ベトナム		ミャンマー		その他	
	件数	人員	件数	人員	件数	人員	件数	人員	件数	人員	件数	人員	件数	人員	件数	人員	件数	人員	件数	人員	件数	人員	件数	人員	件数	人員	件数	人員
総数	468	303	7	11	443	279	1	1	45	28	3	-	-	-	58	37	20	19	2	2	12	12	271	154	-	-	31	26
不法入国	-	-	-	-	-	-	-	-	-	-	-	-	-	-	-	-	-	-	-	-	-	-	-	-	-	-	-	-
不法出国	-	-	-	-	-	-	-	-	-	-	-	-	-	-	-	-	-	-	-	-	-	-	-	-	-	-	-	-
不法出国企図	-	-	-	-	-	-	-	-	-	-	-	-	-	-	-	-	-	-	-	-	-	-	-	-	-	-	-	-
不法上陸(無証印)	-	-	-	-	-	-	-	-	-	-	-	-	-	-	-	-	-	-	-	-	-	-	-	-	-	-	-	-
不法上陸(無許可上陸等)	-	-	-	-	-	-	-	-	-	-	-	-	-	-	-	-	-	-	-	-	-	-	-	-	-	-	-	-
不法在留	5	4	-	-	3	2	-	-	-	-	1	-	-	-	-	-	-	-	-	-	1	1	-	-	-	-	1	1
無許可在留資格外活動専従	1	1	-	-	1	1	-	-	1	1	-	-	-	-	-	-	-	-	-	-	-	-	-	-	-	-	-	-
無許可在留資格外活動	-	-	-	-	-	-	-	-	-	-	-	-	-	-	-	-	-	-	-	-	-	-	-	-	-	-	-	-
不法残留(在留資格取消後の)	6	4	-	-	6	4	-	-	-	-	-	-	-	-	-	-	-	-	-	-	-	6	4	-	-	-	-	-
不法残留(旅券を有する者の)	289	235	-	-	279	227	-	-	27	22	1	-	-	-	33	23	18	18	2	2	10	10	165	130	-	-	23	22
不法残留(寄港地上陸者等の)	-	-	-	-	-	-	-	-	-	-	-	-	-	-	-	-	-	-	-	-	-	-	-	-	-	-	-	-
不法残留(指定期間経過後の)	18	13	-	-	18	13	-	-	1	1	-	-	-	-	2	2	-	-	-	-	-	-	13	8	-	-	2	2
旅券等不携帯、提示拒否等	107	1	-	-	103	-	-	-	12	-	1	-	-	-	11	-	1	-	-	-	-	-	73	-	-	-	5	-
不法就労活動をさせる行為	11	17	7	11	3	5	1	1	1	1	-	-	-	-	-	-	1	1	-	-	-	-	-	1	-	-	-	1
不法就労活動をさせるために支配下に置く行為	-	-	-	-	-	-	-	-	-	-	-	-	-	-	-	-	-	-	-	-	-	-	-	-	-	-	-	-
業として行う、不法就労活動をさせる行為又は不法就労活動をさせるために支配下に置く行為に関するあつせん	-	-	-	-	-	-	-	-	-	-	-	-	-	-	-	-	-	-	-	-	-	-	-	-	-	-	-	-
退去強制(免れ目的で隠匿)	-	-	-	-	-	-	-	-	-	-	-	-	-	-	-	-	-	-	-	-	-	-	-	-	-	-	-	-
退去強制(営利で免れ隠匿)	-	-	-	-	-	-	-	-	-	-	-	-	-	-	-	-	-	-	-	-	-	-	-	-	-	-	-	-
集団密航者(入らせ・上陸)	-	-	-	-	-	-	-	-	-	-	-	-	-	-	-	-	-	-	-	-	-	-	-	-	-	-	-	-
集団密航者(営利入らせ等)	-	-	-	-	-	-	-	-	-	-	-	-	-	-	-	-	-	-	-	-	-	-	-	-	-	-	-	-
集団密航者(本邦輸送)	-	-	-	-	-	-	-	-	-	-	-	-	-	-	-	-	-	-	-	-	-	-	-	-	-	-	-	-
集団密航者(営利本邦輸送)	-	-	-	-	-	-	-	-	-	-	-	-	-	-	-	-	-	-	-	-	-	-	-	-	-	-	-	-
集団密航者(船舶等準備等)	-	-	-	-	-	-	-	-	-	-	-	-	-	-	-	-	-	-	-	-	-	-	-	-	-	-	-	-
集団密航者(上陸後輸送等)	-	-	-	-	-	-	-	-	-	-	-	-	-	-	-	-	-	-	-	-	-	-	-	-	-	-	-	-
集団密航者(営利上陸後輸送等)	-	-	-	-	-	-	-	-	-	-	-	-	-	-	-	-	-	-	-	-	-	-	-	-	-	-	-	-
集団密航者(輸送隠匿予備)	-	-	-	-	-	-	-	-	-	-	-	-	-	-	-	-	-	-	-	-	-	-	-	-	-	-	-	-
不法入国等援助(営利上陸容易)	-	-	-	-	-	-	-	-	-	-	-	-	-	-	-	-	-	-	-	-	-	-	-	-	-	-	-	-
旅券等不正受交付(他人・証明書等交付)	-	-	-	-	-	-	-	-	-	-	-	-	-	-	-	-	-	-	-	-	-	-	-	-	-	-	-	-
旅券等不正受交付(他人・所持、提供等)	-	-	-	-	-	-	-	-	-	-	-	-	-	-	-	-	-	-	-	-	-	-	-	-	-	-	-	-
旅券等不正受交付(自ら・許可書等交付)	-	-	-	-	-	-	-	-	-	-	-	-	-	-	-	-	-	-	-	-	-	-	-	-	-	-	-	-
旅券等不正受交付(自ら・所持、收受等)	-	-	-	-	-	-	-	-	-	-	-	-	-	-	-	-	-	-	-	-	-	-	-	-	-	-	-	-
旅券等不正受交付(営利)	-	-	-	-	-	-	-	-	-	-	-	-	-	-	-	-	-	-	-	-	-	-	-	-	-	-	-	-
改善命令違反	-	-	-	-	-	-	-	-	-	-	-	-	-	-	-	-	-	-	-	-	-	-	-	-	-	-	-	-
届出義務違反	-	-	-	-	-	-	-	-	-	-	-	-	-	-	-	-	-	-	-	-	-	-	-	-	-	-	-	-
虚偽の届出	-	-	-	-	-	-	-	-	-	-	-	-	-	-	-	-	-	-	-	-	-	-	-	-	-	-	-	-
報告・提出・提示義務違反	-	-	-	-	-	-	-	-	-	-	-	-	-	-	-	-	-	-	-	-	-	-	-	-	-	-	-	-
虚偽の報告、提出、提示	-	-	-	-	-	-	-	-	-	-	-	-	-	-	-	-	-	-	-	-	-	-	-	-	-	-	-	-
質問に対する不答弁、虚偽の答弁	-	-	-	-	-	-	-	-	-	-	-	-	-	-	-	-	-	-	-	-	-	-	-	-	-	-	-	-
立入検査の拒否、妨害、忌避	-	-	-	-	-	-	-	-	-	-	-	-	-	-	-	-	-	-	-	-	-	-	-	-	-	-	-	-
届出義務違反	-	-	-	-	-	-	-	-	-	-	-	-	-	-	-	-	-	-	-	-	-	-	-	-	-	-	-	-
在留カードの偽変造	-	-	-	-	-	-	-	-	-	-	-	-	-	-	-	-	-	-	-	-	-	-	-	-	-	-	-	-
偽変造の在留カードの行使	16	15	-	-	16	15	-	-	2	2	-	-	-	-	8	8	-	-	-	-	-	-	6	5	-	-	-	-
偽変造の在留カードの提供・收受	-	-	-	-	-	-	-	-	-	-	-	-	-	-	-	-	-	-	-	-	-	-	-	-	-	-	-	-
偽変造の在留カードの所持	10	10	-	-	9	9	-	-	-	-	-	-	-	-	2	2	-	-	-	-	-	1	1	6	6	-	-	-
他人名義の在留カードの行使	-	-	-	-	-	-	-	-	-	-	-	-	-	-	-	-	-	-	-	-	-	-	-	-	-	-	-	-
在留カード提示拒否	-	-	-	-	-	-	-	-	-	-	-	-	-	-	-	-	-	-	-	-	-	-	-	-	-	-	-	-
在留カード不携帯	-	-	-	-	-	-	-	-	-	-	-	-	-	-	-	-	-	-	-	-	-	-	-	-	-	-	-	-
その他の違反	5	3	-	-	5	3	-	-	1	1	-	-	-	-	2	2	-	-	-	-	-	-	2	-	-	-	-	-

75 入管法違反 違反態様別 被疑者の国籍別 検挙件数・検挙人員(2)

違反態様	ヨーロッパ州						南北アメリカ州										アフリカ州		オセアニア州						無国籍		国籍不明				
	計		イギリス		その他		計		アメリカ		カナダ		コロンビア		ブラジル		ペルー		その他		計		オーストラリア		その他		無国籍		国籍不明		
	件数	人員	件数	人員	件数	人員	件数	人員	件数	人員	件数	人員	件数	人員	件数	人員	件数	人員	件数	人員	件数	人員	件数	人員	件数	人員	件数	人員	件数	人員	件数
総数	3	1	-	-	3	1	12	10	-	-	-	-	-	-	7	6	2	2	3	2	3	2	-	-	-	-	-	-	-	-	
不法入国	-	-	-	-	-	-	-	-	-	-	-	-	-	-	-	-	-	-	-	-	-	-	-	-	-	-	-	-	-	-	
不法出国	-	-	-	-	-	-	-	-	-	-	-	-	-	-	-	-	-	-	-	-	-	-	-	-	-	-	-	-	-	-	
不法出国企業図	-	-	-	-	-	-	-	-	-	-	-	-	-	-	-	-	-	-	-	-	-	-	-	-	-	-	-	-	-	-	
不法上陸(無証印)	-	-	-	-	-	-	-	-	-	-	-	-	-	-	-	-	-	-	-	-	-	-	-	-	-	-	-	-	-	-	
不法上陸(無許可上陸等)	-	-	-	-	-	-	-	-	-	-	-	-	-	-	-	-	-	-	-	-	-	-	-	-	-	-	-	-	-	-	
不法滞在	-	-	-	-	-	-	2	2	-	-	-	-	-	-	-	2	2	-	-	-	-	-	-	-	-	-	-	-	-	-	
無許可在留資格外活動専従	-	-	-	-	-	-	-	-	-	-	-	-	-	-	-	-	-	-	-	-	-	-	-	-	-	-	-	-	-	-	
無許可在留資格外活動	-	-	-	-	-	-	-	-	-	-	-	-	-	-	-	-	-	-	-	-	-	-	-	-	-	-	-	-	-	-	
不法残留(在留資格取消後の)	-	-	-	-	-	-	-	-	-	-	-	-	-	-	-	-	-	-	-	-	-	-	-	-	-	-	-	-	-	-	
不法残留(旅券を有する者の)	1	-	-	-	1	-	8	7	-	-	-	-	-	6	5	-	-	2	2	1	1	-	-	-	-	-	-	-	-	-	
不法残留(寄港地上陸者等の)	-	-	-	-	-	-	-	-	-	-	-	-	-	-	-	-	-	-	-	-	-	-	-	-	-	-	-	-	-	-	
不法残留(指定期間経過後の)	-	-	-	-	-	-	-	-	-	-	-	-	-	-	-	-	-	-	-	-	-	-	-	-	-	-	-	-	-	-	
旅券等不携帯、提示拒否等	1	-	-	-	1	-	1	-	-	-	-	-	-	-	-	-	-	-	1	-	2	1	-	-	-	-	-	-	-	-	
不法就労活動をさせる行為	-	-	-	-	-	-	1	1	-	-	-	-	-	-	1	1	-	-	-	-	-	-	-	-	-	-	-	-	-	-	
不法就労活動をさせるために支配下に置く行為	-	-	-	-	-	-	-	-	-	-	-	-	-	-	-	-	-	-	-	-	-	-	-	-	-	-	-	-	-	-	
業として行う、不法就労活動をさせる行為又は不法就労活動をさせるために支配下に置く行為に関するあっせん	-	-	-	-	-	-	-	-	-	-	-	-	-	-	-	-	-	-	-	-	-	-	-	-	-	-	-	-	-	-	
退去強制(免れ目的で隠匿)	-	-	-	-	-	-	-	-	-	-	-	-	-	-	-	-	-	-	-	-	-	-	-	-	-	-	-	-	-	-	
退去強制(営利で免れ隠匿)	-	-	-	-	-	-	-	-	-	-	-	-	-	-	-	-	-	-	-	-	-	-	-	-	-	-	-	-	-	-	
集団密航者(入らせ・上陸)	-	-	-	-	-	-	-	-	-	-	-	-	-	-	-	-	-	-	-	-	-	-	-	-	-	-	-	-	-	-	
集団密航者(営利入らせ等)	-	-	-	-	-	-	-	-	-	-	-	-	-	-	-	-	-	-	-	-	-	-	-	-	-	-	-	-	-	-	
集団密航者(本邦輸送)	-	-	-	-	-	-	-	-	-	-	-	-	-	-	-	-	-	-	-	-	-	-	-	-	-	-	-	-	-	-	
集団密航者(営利本邦輸送)	-	-	-	-	-	-	-	-	-	-	-	-	-	-	-	-	-	-	-	-	-	-	-	-	-	-	-	-	-	-	
集団密航者(船舶等準備等)	-	-	-	-	-	-	-	-	-	-	-	-	-	-	-	-	-	-	-	-	-	-	-	-	-	-	-	-	-	-	
集団密航者(上陸後輸送等)	-	-	-	-	-	-	-	-	-	-	-	-	-	-	-	-	-	-	-	-	-	-	-	-	-	-	-	-	-	-	
集団密航者(営利上陸輸送)	-	-	-	-	-	-	-	-	-	-	-	-	-	-	-	-	-	-	-	-	-	-	-	-	-	-	-	-	-	-	
集団密航者(輸送隠匿予備)	-	-	-	-	-	-	-	-	-	-	-	-	-	-	-	-	-	-	-	-	-	-	-	-	-	-	-	-	-	-	
不法入国等援助(営利上陸容易)	-	-	-	-	-	-	-	-	-	-	-	-	-	-	-	-	-	-	-	-	-	-	-	-	-	-	-	-	-	-	
旅券等不正受交付(他人・証明書等交付)	-	-	-	-	-	-	-	-	-	-	-	-	-	-	-	-	-	-	-	-	-	-	-	-	-	-	-	-	-	-	
旅券等不正受交付(他人・所持、提供等)	-	-	-	-	-	-	-	-	-	-	-	-	-	-	-	-	-	-	-	-	-	-	-	-	-	-	-	-	-	-	
旅券等不正受交付(自ら・許可書等交付)	-	-	-	-	-	-	-	-	-	-	-	-	-	-	-	-	-	-	-	-	-	-	-	-	-	-	-	-	-	-	
旅券等不正受交付(自ら・所持、收受等)	-	-	-	-	-	-	-	-	-	-	-	-	-	-	-	-	-	-	-	-	-	-	-	-	-	-	-	-	-	-	
旅券等不正受交付(営利)	-	-	-	-	-	-	-	-	-	-	-	-	-	-	-	-	-	-	-	-	-	-	-	-	-	-	-	-	-	-	
改善命令違反	-	-	-	-	-	-	-	-	-	-	-	-	-	-	-	-	-	-	-	-	-	-	-	-	-	-	-	-	-	-	
届出義務違反	-	-	-	-	-	-	-	-	-	-	-	-	-	-	-	-	-	-	-	-	-	-	-	-	-	-	-	-	-	-	
虚偽の届出	-	-	-	-	-	-	-	-	-	-	-	-	-	-	-	-	-	-	-	-	-	-	-	-	-	-	-	-	-	-	
報告・提出・提示義務違反	-	-	-	-	-	-	-	-	-	-	-	-	-	-	-	-	-	-	-	-	-	-	-	-	-	-	-	-	-	-	
虚偽の報告・提出・提示	-	-	-	-	-	-	-	-	-	-	-	-	-	-	-	-	-	-	-	-	-	-	-	-	-	-	-	-	-	-	
質問に対する不答弁、虚偽の答弁	-	-	-	-	-	-	-	-	-	-	-	-	-	-	-	-	-	-	-	-	-	-	-	-	-	-	-	-	-	-	
立入検査の拒否、妨害、忌避	-	-	-	-	-	-	-	-	-	-	-	-	-	-	-	-	-	-	-	-	-	-	-	-	-	-	-	-	-	-	
届出義務違反	-	-	-	-	-	-	-	-	-	-	-	-	-	-	-	-	-	-	-	-	-	-	-	-	-	-	-	-	-	-	
在留カードの偽変造	-	-	-	-	-	-	-	-	-	-	-	-	-	-	-	-	-	-	-	-	-	-	-	-	-	-	-	-	-	-	
偽変造の在留カードの行使	-	-	-	-	-	-	-	-	-	-	-	-	-	-	-	-	-	-	-	-	-	-	-	-	-	-	-	-	-	-	
偽変造の在留カードの提供・收受	-	-	-	-	-	-	-	-	-	-	-	-	-	-	-	-	-	-	-	-	-	-	-	-	-	-	-	-	-	-	
偽変造の在留カードの所持	1	1	-	-	1	1	-	-	-	-	-	-	-	-	-	-	-	-	-	-	-	-	-	-	-	-	-	-	-	-	
他人名義の在留カードの行使	-	-	-	-	-	-	-	-	-	-	-	-	-	-	-	-	-	-	-	-	-	-	-	-	-	-	-	-	-	-	
在留カード提示拒否	-	-	-	-	-	-	-	-	-	-	-	-	-	-	-	-	-	-	-	-	-	-	-	-	-	-	-	-	-	-	
在留カード不携帯	-	-	-	-	-	-	-	-	-	-	-	-	-	-	-	-	-	-	-	-	-	-	-	-	-	-	-	-	-	-	
その他の違反	-	-	-	-	-	-	-	-	-	-	-	-	-	-	-	-	-	-	-	-	-	-	-	-	-	-	-	-	-	-	

76 福祉事犯 法令（違反態様）別 検挙件数・検挙人員及び福祉を害された少年の数(1)

違反法令（違反態様）	検挙件数	検挙人員	福祉犯の被害者の計						年齢に達しない者			小学生			中学生			高校生			大学生			有職少年			無職少年		
			うち)			うち)			うち)			うち)			うち)			うち)			うち)			うち)			うち)		
			計	うち)	うち)	計	うち)	うち)	計	うち)	うち)	計	うち)	うち)	計	うち)	うち)	計	うち)	うち)	計	うち)	うち)	計	うち)	うち)	計	うち)	うち)
総数	559	440	1	343	14	302	30	-	30	22	-	22	117	8	95	143	2	129	2	-	2	11	-	8	18	4	16		
入管法	-	-	-	-	-	-	-	-	-	-	-	-	-	-	-	-	-	-	-	-	-	-	-	-	-	-			
暴力団員不行為防止法	-	-	-	-	-	-	-	-	-	-	-	-	-	-	-	-	-	-	-	-	-	-	-	-	-	-			
暴力団排除条例	-	-	-	-	-	-	-	-	-	-	-	-	-	-	-	-	-	-	-	-	-	-	-	-	-	-			
私事性的画像被害防止法	-	-	-	-	-	-	-	-	-	-	-	-	-	-	-	-	-	-	-	-	-	-	-	-	-	-			
私事性的画像記録の公表	-	-	-	-	-	-	-	-	-	-	-	-	-	-	-	-	-	-	-	-	-	-	-	-	-	-			
私事性的画像記録物の公表	-	-	-	-	-	-	-	-	-	-	-	-	-	-	-	-	-	-	-	-	-	-	-	-	-	-			
公表目的の私事性的画像記録（物）の提供	-	-	-	-	-	-	-	-	-	-	-	-	-	-	-	-	-	-	-	-	-	-	-	-	-	-			
その他の違反	-	-	-	-	-	-	-	-	-	-	-	-	-	-	-	-	-	-	-	-	-	-	-	-	-	-			
自転車競技法	-	-	-	-	-	-	-	-	-	-	-	-	-	-	-	-	-	-	-	-	-	-	-	-	-	-			
競馬法	-	-	-	-	-	-	-	-	-	-	-	-	-	-	-	-	-	-	-	-	-	-	-	-	-	-			
モーターボート競走法	-	-	-	-	-	-	-	-	-	-	-	-	-	-	-	-	-	-	-	-	-	-	-	-	-	-			
小型自動車競走法	-	-	-	-	-	-	-	-	-	-	-	-	-	-	-	-	-	-	-	-	-	-	-	-	-	-			
二十歳未満ノ者ノ飲酒ノ禁止ニ関スル法律	2	4	-	2	-	1	-	-	-	-	-	1	-	-	1	-	1	-	-	-	-	-	-	-	-	-			
親権者等の不制止	1	1	-	1	-	1	-	-	-	-	-	-	-	-	1	-	1	-	-	-	-	-	-	-	-	-			
営業者の知情販売等	1	3	-	1	-	-	-	-	-	-	-	1	-	-	-	-	-	-	-	-	-	-	-	-	-	-			
二十歳未満ノ者ノ喫煙ノ禁止ニ関スル法律	-	-	-	-	-	-	-	-	-	-	-	-	-	-	-	-	-	-	-	-	-	-	-	-	-	-			
親権者等の不制止	-	-	-	-	-	-	-	-	-	-	-	-	-	-	-	-	-	-	-	-	-	-	-	-	-	-			
営業者の知情販売	-	-	-	-	-	-	-	-	-	-	-	-	-	-	-	-	-	-	-	-	-	-	-	-	-	-			
風営適正化法	8	11	-	9	-	7	-	-	-	-	-	1	-	1	4	-	3	-	-	-	1	-	-	3	-	3			
風俗営業の接待業務	4	2	-	5	-	5	-	-	-	-	-	-	-	-	2	-	2	-	-	-	-	-	-	3	-	3			
風俗営業の接客業務	-	-	-	-	-	-	-	-	-	-	-	-	-	-	-	-	-	-	-	-	-	-	-	-	-	-			
風俗営業への立ち入り行為	-	-	-	-	-	-	-	-	-	-	-	-	-	-	-	-	-	-	-	-	-	-	-	-	-	-			
風俗営業の酒類等提供	-	-	-	-	-	-	-	-	-	-	-	-	-	-	-	-	-	-	-	-	-	-	-	-	-	-			
店舗型性風俗特殊営業の接客	-	-	-	-	-	-	-	-	-	-	-	-	-	-	-	-	-	-	-	-	-	-	-	-	-	-			
店舗型性風俗特殊営業立ち入り	-	-	-	-	-	-	-	-	-	-	-	-	-	-	-	-	-	-	-	-	-	-	-	-	-	-			
店舗型性風俗特殊営業の酒類等提供	-	-	-	-	-	-	-	-	-	-	-	-	-	-	-	-	-	-	-	-	-	-	-	-	-	-			
無店舗型性風俗特殊営業接客	-	-	-	-	-	-	-	-	-	-	-	-	-	-	-	-	-	-	-	-	-	-	-	-	-	-			
店舗型電話異性紹介営業の接客	-	-	-	-	-	-	-	-	-	-	-	-	-	-	-	-	-	-	-	-	-	-	-	-	-	-			
店舗型電話異性紹介営業会話の当事者	-	-	-	-	-	-	-	-	-	-	-	-	-	-	-	-	-	-	-	-	-	-	-	-	-	-			
店舗型電話異性紹介営業への立ち入り	-	-	-	-	-	-	-	-	-	-	-	-	-	-	-	-	-	-	-	-	-	-	-	-	-	-			
店舗型電話異性紹介営業の酒類等提供	-	-	-	-	-	-	-	-	-	-	-	-	-	-	-	-	-	-	-	-	-	-	-	-	-	-			
無店舗型電話異性紹介営業会話の当事者	-	-	-	-	-	-	-	-	-	-	-	-	-	-	-	-	-	-	-	-	-	-	-	-	-	-			
飲食店営業の接客業務	2	3	-	2	-	2	-	-	-	-	-	1	-	1	1	-	1	-	-	-	-	-	-	-	-	-			
飲食店営業の深夜立ち入り	-	-	-	-	-	-	-	-	-	-	-	-	-	-	-	-	-	-	-	-	-	-	-	-	-	-			
飲食店営業の酒類提供	2	6	-	2	-	-	-	-	-	-	-	-	-	-	1	-	-	-	-	-	1	-	-	-	-	-			
映像送信性風俗年少者防止措置命令	-	-	-	-	-	-	-	-	-	-	-	-	-	-	-	-	-	-	-	-	-	-	-	-	-	-			
特定遊興飲食店営業の接客業務	-	-	-	-	-	-	-	-	-	-	-	-	-	-	-	-	-	-	-	-	-	-	-	-	-	-			
特定遊興飲食店の立ち入り	-	-	-	-	-	-	-	-	-	-	-	-	-	-	-	-	-	-	-	-	-	-	-	-	-	-			
無店舗型性風俗特殊営業受付所への立ち入り	-	-	-	-	-	-	-	-	-	-	-	-	-	-	-	-	-	-	-	-	-	-	-	-	-	-			
特定遊興飲食店営業の酒類等提供	-	-	-	-	-	-	-	-	-	-	-	-	-	-	-	-	-	-	-	-	-	-	-	-	-	-			
無店舗型性風俗特殊営業受付所の酒類等提供	-	-	-	-	-	-	-	-	-	-	-	-	-	-	-	-	-	-	-	-	-	-	-	-	-	-			
売春防止法	-	-	-	-	-	-	-	-	-	-	-	-	-	-	-	-	-	-	-	-	-	-	-	-	-	-			
周旋等	-	-	-	-	-	-	-	-	-	-	-	-	-	-	-	-	-	-	-	-	-	-	-	-	-	-			
欺罔、困惑、親族関係利用による売春	-	-	-	-	-	-	-	-	-	-	-	-	-	-	-	-	-	-	-	-	-	-	-	-	-	-			
脅迫、暴行による売春	-	-	-	-	-	-	-	-	-	-	-	-	-	-	-	-	-	-	-	-	-	-	-	-	-	-			
対償の收受等	-	-	-	-	-	-	-	-	-	-	-	-	-	-	-	-	-	-	-	-	-	-	-	-	-	-			
前貸等	-	-	-	-	-	-	-	-	-	-	-	-	-	-	-	-	-	-	-	-	-	-	-	-	-	-			
売春をさせる契約	-	-	-	-	-	-	-	-	-	-	-	-	-	-	-	-	-	-	-	-	-	-	-	-	-	-			
場所の提供	-	-	-	-	-	-	-	-	-	-	-	-	-	-	-	-	-	-	-	-	-	-	-	-	-	-			
売春をさせる業	-	-	-	-	-	-	-	-	-	-	-	-	-	-	-	-	-	-	-	-	-	-	-	-	-	-			

76 福祉事犯 法令（違反態様）別 検挙件数・検挙人員及び福祉を害された少年の数(2)

違反法令（違反態様）	検挙件数	検挙人員	福祉犯の被害者の計						学齢に達しない者			小学生			中学生			高校生			大学生			有職少年			無職少年			
			うち)暴力団等関係者		うち)		うち)		うち)		うち)		うち)		うち)		うち)		うち)		うち)		うち)		うち)		うち)			
			計	うち)家出中	計	うち)家出中	計	うち)家出中	計	うち)家出中	計	うち)家出中	計	うち)家出中	計	うち)家出中	計	うち)家出中	計	うち)家出中	計	うち)家出中	計	うち)家出中	計	うち)家出中	計	うち)家出中		
児童福祉法	3	4	-	2	1	1	-	-	-	-	-	-	-	1	-	-	-	-	-	-	-	-	-	-	-	-	-	1	1	1
障害児童の観覧	-	-	-	-	-	-	-	-	-	-	-	-	-	-	-	-	-	-	-	-	-	-	-	-	-	-	-	-	-	
こじきさせせる行為	-	-	-	-	-	-	-	-	-	-	-	-	-	-	-	-	-	-	-	-	-	-	-	-	-	-	-	-	-	
かるわぎ・演技させせる行為	-	-	-	-	-	-	-	-	-	-	-	-	-	-	-	-	-	-	-	-	-	-	-	-	-	-	-	-	-	
深夜街頭労働	-	-	-	-	-	-	-	-	-	-	-	-	-	-	-	-	-	-	-	-	-	-	-	-	-	-	-	-	-	
風俗営業店等への立ち入らせ	-	-	-	-	-	-	-	-	-	-	-	-	-	-	-	-	-	-	-	-	-	-	-	-	-	-	-	-	-	
酒席に侍らせる行為	-	-	-	-	-	-	-	-	-	-	-	-	-	-	-	-	-	-	-	-	-	-	-	-	-	-	-	-	-	
淫行させる行為	3	4	-	2	1	1	-	-	-	-	-	-	-	1	-	-	-	-	-	-	-	-	-	-	-	-	1	1	1	
児童を引き渡す行為	-	-	-	-	-	-	-	-	-	-	-	-	-	-	-	-	-	-	-	-	-	-	-	-	-	-	-	-	-	
養育あっ旋行為	-	-	-	-	-	-	-	-	-	-	-	-	-	-	-	-	-	-	-	-	-	-	-	-	-	-	-	-	-	
支配下に置く行為	-	-	-	-	-	-	-	-	-	-	-	-	-	-	-	-	-	-	-	-	-	-	-	-	-	-	-	-	-	
児童の同居届出違反	-	-	-	-	-	-	-	-	-	-	-	-	-	-	-	-	-	-	-	-	-	-	-	-	-	-	-	-	-	
その他の違反	-	-	-	-	-	-	-	-	-	-	-	-	-	-	-	-	-	-	-	-	-	-	-	-	-	-	-	-	-	
児童買春・児童ポルノ禁止法	365	272	1	208	5	187	30	-	30	21	-	21	74	5	60	75	-	68	1	-	1	4	-	4	3	-	3			
児童買春	61	53	-	46	3	44	-	-	-	-	-	-	16	3	16	27	-	25	1	-	1	1	-	1	1	-	1			
児童買春周旋	1	1	-	1	-	1	-	-	-	-	-	-	-	-	-	-	-	-	-	-	-	-	-	-	1	-	1			
業として行う児童買春周旋	-	-	-	-	-	-	-	-	-	-	-	-	-	-	-	-	-	-	-	-	-	-	-	-	-	-	-	-	-	
児童買春勧誘	-	-	-	-	-	-	-	-	-	-	-	-	-	-	-	-	-	-	-	-	-	-	-	-	-	-	-	-	-	
業として行う児童買春勧誘	-	-	-	-	-	-	-	-	-	-	-	-	-	-	-	-	-	-	-	-	-	-	-	-	-	-	-	-	-	
自己の性的好奇心を満たす目的所持	33	19	-	2	-	2	-	-	-	-	-	-	1	-	1	1	-	1	-	-	-	-	-	-	-	-	-	-	-	
自己の性的好奇心を満たす目的保管	-	-	-	-	-	-	-	-	-	-	-	-	-	-	-	-	-	-	-	-	-	-	-	-	-	-	-	-	-	
特定少数に対する提供	3	2	-	-	-	-	-	-	-	-	-	-	-	-	-	-	-	-	-	-	-	-	-	-	-	-	-	-	-	
特定少数に対する電気通信回線提供	51	28	-	31	-	30	22	-	22	1	-	1	6	-	5	2	-	2	-	-	-	-	-	-	-	-	-	-	-	
特定少数に対する提供目的製造	-	-	-	-	-	-	-	-	-	-	-	-	-	-	-	-	-	-	-	-	-	-	-	-	-	-	-	-	-	
特定少数に対する提供目的所持	1	1	-	-	-	-	-	-	-	-	-	-	-	-	-	-	-	-	-	-	-	-	-	-	-	-	-	-	-	
特定少数に対する提供目的運搬	-	-	-	-	-	-	-	-	-	-	-	-	-	-	-	-	-	-	-	-	-	-	-	-	-	-	-	-	-	
特定少数に対する提供目的輸入（本邦に輸入）	-	-	-	-	-	-	-	-	-	-	-	-	-	-	-	-	-	-	-	-	-	-	-	-	-	-	-	-	-	
特定少数に対する提供目的輸出（本邦から輸出）	-	-	-	-	-	-	-	-	-	-	-	-	-	-	-	-	-	-	-	-	-	-	-	-	-	-	-	-	-	
特定少数に対する提供目的保管	-	-	-	-	-	-	-	-	-	-	-	-	-	-	-	-	-	-	-	-	-	-	-	-	-	-	-	-	-	
姿態をとらせる方法による製造	131	93	-	100	2	85	4	-	4	16	-	16	40	2	30	39	-	34	-	-	1	-	1	-	-	-	-	-	-	
盗撮製造	20	8	-	16	-	14	4	-	4	4	-	4	5	-	3	2	-	2	-	-	-	-	-	-	1	-	1			
不特定多数に対する提供	5	6	-	-	-	-	-	-	-	-	-	-	-	-	-	-	-	-	-	-	-	-	-	-	-	-	-	-	-	
不特定多数に対する提供目的の公然陳列	43	43	-	10	-	9	-	-	-	-	-	-	5	-	4	4	-	4	-	-	1	-	1	-	-	-	-	-	-	
不特定多数に対する電気通信回線提供	14	16	-	1	-	1	-	-	-	-	-	-	1	-	1	-	-	-	-	-	-	-	-	-	-	-	-	-	-	
不特定多数に対する提供目的製造	1	1	-	1	-	1	-	-	-	-	-	-	-	-	-	-	-	-	-	-	1	-	1	-	-	-	-	-	-	
不特定多数に対する提供目的所持	1	1	-	-	-	-	-	-	-	-	-	-	-	-	-	-	-	-	-	-	-	-	-	-	-	-	-	-	-	
不特定多数に対する提供目的運搬	-	-	-	-	-	-	-	-	-	-	-	-	-	-	-	-	-	-	-	-	-	-	-	-	-	-	-	-	-	
不特定多数に対する提供目的輸入（本邦に輸入）	-	-	-	-	-	-	-	-	-	-	-	-	-	-	-	-	-	-	-	-	-	-	-	-	-	-	-	-	-	
不特定多数に対する提供目的輸出（本邦から輸出）	-	-	-	-	-	-	-	-	-	-	-	-	-	-	-	-	-	-	-	-	-	-	-	-	-	-	-	-	-	
不特定多数に対する提供目的保管	-	-	-	-	-	-	-	-	-	-	-	-	-	-	-	-	-	-	-	-	-	-	-	-	-	-	-	-	-	
不特定多数に対する提供目的輸入（外国に輸入）	-	-	-	-	-	-	-	-	-	-	-	-	-	-	-	-	-	-	-	-	-	-	-	-	-	-	-	-	-	
不特定多数に対する提供目的輸出（外国から輸出）	-	-	-	-	-	-	-	-	-	-	-	-	-	-	-	-	-	-	-	-	-	-	-	-	-	-	-	-	-	
児童買春等目的人身売買（児童売買）	-	-	-	-	-	-	-	-	-	-	-	-	-	-	-	-	-	-	-	-	-	-	-	-	-	-	-	-	-	
買春等目的人身売買（居住国外移送）	-	-	-	-	-	-	-	-	-	-	-	-	-	-	-	-	-	-	-	-	-	-	-	-	-	-	-	-	-	
その他	-	-	-	-	-	-	-	-	-	-	-	-	-	-	-	-	-	-	-	-	-	-	-	-	-	-	-	-	-	
学校教育法	-	-	-	-	-	-	-	-	-	-	-	-	-	-	-	-	-	-	-	-	-	-	-	-	-	-	-	-	-	
学齢児童・学齢生徒使用者の義務	-	-	-	-	-	-	-	-	-	-	-	-	-	-	-	-	-	-	-	-	-	-	-	-	-	-	-	-	-	
保護者の義務	-	-	-	-	-	-	-	-	-	-	-	-	-	-	-	-	-	-	-	-	-	-	-	-	-	-	-	-	-	

76 福祉事犯 法令（違反態様）別 検挙件数・検挙人員及び福祉を害された少年の数(3)

違反法令（違反態様）	検挙 件数	検挙 人員	福祉犯の被害者の計						学齢に達しない者			小学生			中学生			高校生			大学生			有職少年			無職少年								
			うち)		うち)		うち)		うち)		うち)		うち)		うち)		うち)		うち)		うち)		うち)		うち)		うち)		うち)						
			暴力団等 関係者	計	うち) 家出中	女	計	うち) 家出中	女	計	うち) 家出中	女	計	うち) 家出中	女	計	うち) 家出中	女	計	うち) 家出中	女	計	うち) 家出中	女	計	うち) 家出中	女	計	うち) 家出中	女					
労働基準法	2	2	-	2	-	-	-	-	-	-	-	-	-	1	-	-	-	-	-	-	-	-	-	-	-	-	-	-	-	-	-	1	-	-	
強制労働	-	-	-	-	-	-	-	-	-	-	-	-	-	-	-	-	-	-	-	-	-	-	-	-	-	-	-	-	-	-	-	-			
中間搾取	-	-	-	-	-	-	-	-	-	-	-	-	-	-	-	-	-	-	-	-	-	-	-	-	-	-	-	-	-	-	-	-	-		
前借金相殺	-	-	-	-	-	-	-	-	-	-	-	-	-	-	-	-	-	-	-	-	-	-	-	-	-	-	-	-	-	-	-	-	-		
最低年齢未満使用	1	1	-	1	-	-	-	-	-	-	-	-	-	1	-	-	-	-	-	-	-	-	-	-	-	-	-	-	-	-	-	-	-		
契約代理締結	-	-	-	-	-	-	-	-	-	-	-	-	-	-	-	-	-	-	-	-	-	-	-	-	-	-	-	-	-	-	-	-	-		
賃金代理受領	-	-	-	-	-	-	-	-	-	-	-	-	-	-	-	-	-	-	-	-	-	-	-	-	-	-	-	-	-	-	-	-	-		
年少者に関する労働時間等	-	-	-	-	-	-	-	-	-	-	-	-	-	-	-	-	-	-	-	-	-	-	-	-	-	-	-	-	-	-	-	-	-		
年少者に関する深夜業	1	1	-	1	-	-	-	-	-	-	-	-	-	-	-	-	-	-	-	-	-	-	-	-	-	-	-	-	-	-	-	1	-	-	
年少者に関する危険業務	-	-	-	-	-	-	-	-	-	-	-	-	-	-	-	-	-	-	-	-	-	-	-	-	-	-	-	-	-	-	-	-	-		
年少者に関する有害業務	-	-	-	-	-	-	-	-	-	-	-	-	-	-	-	-	-	-	-	-	-	-	-	-	-	-	-	-	-	-	-	-	-	-	
年少者に関する坑内労働	-	-	-	-	-	-	-	-	-	-	-	-	-	-	-	-	-	-	-	-	-	-	-	-	-	-	-	-	-	-	-	-	-	-	
年少者に関する帰郷旅費負担	-	-	-	-	-	-	-	-	-	-	-	-	-	-	-	-	-	-	-	-	-	-	-	-	-	-	-	-	-	-	-	-	-	-	
職業訓練生の有給休暇	-	-	-	-	-	-	-	-	-	-	-	-	-	-	-	-	-	-	-	-	-	-	-	-	-	-	-	-	-	-	-	-	-	-	
職業安定法	1	2	-	-	-	-	-	-	-	-	-	-	-	-	-	-	-	-	-	-	-	-	-	-	-	-	-	-	-	-	-	-	-	-	
無許可等職業紹介	1	2	-	-	-	-	-	-	-	-	-	-	-	-	-	-	-	-	-	-	-	-	-	-	-	-	-	-	-	-	-	-	-	-	-
労働者供給事業	-	-	-	-	-	-	-	-	-	-	-	-	-	-	-	-	-	-	-	-	-	-	-	-	-	-	-	-	-	-	-	-	-	-	-
暴行脅迫等職業紹介	-	-	-	-	-	-	-	-	-	-	-	-	-	-	-	-	-	-	-	-	-	-	-	-	-	-	-	-	-	-	-	-	-	-	-
有害業務に就業させる職業紹介等	-	-	-	-	-	-	-	-	-	-	-	-	-	-	-	-	-	-	-	-	-	-	-	-	-	-	-	-	-	-	-	-	-	-	-
船員法	-	-	-	-	-	-	-	-	-	-	-	-	-	-	-	-	-	-	-	-	-	-	-	-	-	-	-	-	-	-	-	-	-	-	-
船員としての使用	-	-	-	-	-	-	-	-	-	-	-	-	-	-	-	-	-	-	-	-	-	-	-	-	-	-	-	-	-	-	-	-	-	-	-
年少船員を危険有害作業従事	-	-	-	-	-	-	-	-	-	-	-	-	-	-	-	-	-	-	-	-	-	-	-	-	-	-	-	-	-	-	-	-	-	-	-
年少船員の夜間労働	-	-	-	-	-	-	-	-	-	-	-	-	-	-	-	-	-	-	-	-	-	-	-	-	-	-	-	-	-	-	-	-	-	-	-
AV出演被害防止・救済法	-	-	-	-	-	-	-	-	-	-	-	-	-	-	-	-	-	-	-	-	-	-	-	-	-	-	-	-	-	-	-	-	-	-	-
出演契約の任意解除を妨げる不実の告知	-	-	-	-	-	-	-	-	-	-	-	-	-	-	-	-	-	-	-	-	-	-	-	-	-	-	-	-	-	-	-	-	-	-	-
出演契約の任意解除を妨げる威迫・困惑	-	-	-	-	-	-	-	-	-	-	-	-	-	-	-	-	-	-	-	-	-	-	-	-	-	-	-	-	-	-	-	-	-	-	-
説明書面等の不交付	-	-	-	-	-	-	-	-	-	-	-	-	-	-	-	-	-	-	-	-	-	-	-	-	-	-	-	-	-	-	-	-	-	-	-
出演契約書等の不交付	-	-	-	-	-	-	-	-	-	-	-	-	-	-	-	-	-	-	-	-	-	-	-	-	-	-	-	-	-	-	-	-	-	-	-
労働者派遣法	-	-	-	-	-	-	-	-	-	-	-	-	-	-	-	-	-	-	-	-	-	-	-	-	-	-	-	-	-	-	-	-	-	-	-
対象業務以外の労働者派遣	-	-	-	-	-	-	-	-	-	-	-	-	-	-	-	-	-	-	-	-	-	-	-	-	-	-	-	-	-	-	-	-	-	-	-
無許可の労働者派遣事業	-	-	-	-	-	-	-	-	-	-	-	-	-	-	-	-	-	-	-	-	-	-	-	-	-	-	-	-	-	-	-	-	-	-	-
有害な業務への労働者派遣	-	-	-	-	-	-	-	-	-	-	-	-	-	-	-	-	-	-	-	-	-	-	-	-	-	-	-	-	-	-	-	-	-	-	-
火薬類取締法	-	-	-	-	-	-	-	-	-	-	-	-	-	-	-	-	-	-	-	-	-	-	-	-	-	-	-	-	-	-	-	-	-	-	-
医薬品医療機器等法	-	-	-	-	-	-	-	-	-	-	-	-	-	-	-	-	-	-	-	-	-	-	-	-	-	-	-	-	-	-	-	-	-	-	-
毒物及び劇物取締法	-	-	-	-	-	-	-	-	-	-	-	-	-	-	-	-	-	-	-	-	-	-	-	-	-	-	-	-	-	-	-	-	-	-	-
無登録販売等	-	-	-	-	-	-	-	-	-	-	-	-	-	-	-	-	-	-	-	-	-	-	-	-	-	-	-	-	-	-	-	-	-	-	-
特定者以外の譲渡・受等	-	-	-	-	-	-	-	-	-	-	-	-	-	-	-	-	-	-	-	-	-	-	-	-	-	-	-	-	-	-	-	-	-	-	-
交付の制限	-	-	-	-	-	-	-	-	-	-	-	-	-	-	-	-	-	-	-	-	-	-	-	-	-	-	-	-	-	-	-	-	-	-	-
指定薬物の販売（業としない知情販売等）	-	-	-	-	-	-	-	-	-	-	-	-	-	-	-	-	-	-	-	-	-	-	-	-	-	-	-	-	-	-	-	-	-	-	-
覚醒剤取締法	-	-	-	-	-	-	-	-	-	-	-	-	-	-	-	-	-	-	-	-	-	-	-	-	-	-	-	-	-	-	-	-	-	-	-
譲渡	-	-	-	-	-	-	-	-	-	-	-	-	-	-	-	-	-	-	-	-	-	-	-	-	-	-	-	-	-	-	-	-	-	-	-
使用	-	-	-	-	-	-	-	-	-	-	-	-	-	-	-	-	-	-	-	-	-	-	-	-	-	-	-	-	-	-	-	-	-	-	-
施用・交付	-	-	-	-	-	-	-	-	-	-	-	-	-	-	-	-	-	-	-	-	-	-	-	-	-	-	-	-	-	-	-	-	-	-	-
原料譲渡	-	-	-	-	-	-	-	-	-	-	-	-	-	-	-	-	-	-	-	-	-	-	-	-	-	-	-	-	-	-	-	-	-	-	-
原料使用	-	-	-	-	-	-	-	-	-	-	-	-	-	-	-	-	-	-	-	-	-	-	-	-	-	-	-	-	-	-	-	-	-	-	-
譲渡・受周旋	-	-	-	-	-	-	-	-	-	-	-	-	-	-	-	-	-	-	-	-	-	-	-	-	-	-	-	-	-	-	-	-	-	-	-

76 福祉事犯 法令（違反態様）別 検挙件数・検挙人員及び福祉を害された少年の数(4)

違反法令（違反態様）	検挙件数	検挙人員	福祉犯の被害者の計			年齢に達しない者			小学生			中学生			高校生			大学生			有職少年			無職少年															
			計	うち)		計	うち)		計	うち)		計	うち)		計	うち)		計	うち)		計	うち)		計	うち)														
				うち)	関係者		うち)	家出中		女	うち)		家出中	女		うち)	家出中		女	うち)		家出中	女		うち)	家出中	女	うち)	家出中	女	うち)	家出中	女						
麻薬及び向精神薬取締法	-	-	-	-	-	-	-	-	-	-	-	-	-	-	-	-	-	-	-	-	-	-	-	-	-	-	-	-	-	-	-	-	-	-					
麻薬の譲渡	-	-	-	-	-	-	-	-	-	-	-	-	-	-	-	-	-	-	-	-	-	-	-	-	-	-	-	-	-	-	-	-	-	-					
麻薬小売業者の譲渡	-	-	-	-	-	-	-	-	-	-	-	-	-	-	-	-	-	-	-	-	-	-	-	-	-	-	-	-	-	-	-	-	-	-	-				
麻薬の交付・施用	-	-	-	-	-	-	-	-	-	-	-	-	-	-	-	-	-	-	-	-	-	-	-	-	-	-	-	-	-	-	-	-	-	-	-	-			
麻薬の譲渡・受周旋	-	-	-	-	-	-	-	-	-	-	-	-	-	-	-	-	-	-	-	-	-	-	-	-	-	-	-	-	-	-	-	-	-	-	-	-			
向精神薬の譲渡	-	-	-	-	-	-	-	-	-	-	-	-	-	-	-	-	-	-	-	-	-	-	-	-	-	-	-	-	-	-	-	-	-	-	-	-			
向精神薬の譲渡・受周旋	-	-	-	-	-	-	-	-	-	-	-	-	-	-	-	-	-	-	-	-	-	-	-	-	-	-	-	-	-	-	-	-	-	-	-	-			
向精神薬小売業者の譲渡	-	-	-	-	-	-	-	-	-	-	-	-	-	-	-	-	-	-	-	-	-	-	-	-	-	-	-	-	-	-	-	-	-	-	-	-	-		
大麻取締法	-	-	-	-	-	-	-	-	-	-	-	-	-	-	-	-	-	-	-	-	-	-	-	-	-	-	-	-	-	-	-	-	-	-	-	-			
大麻取扱者以外の譲渡	-	-	-	-	-	-	-	-	-	-	-	-	-	-	-	-	-	-	-	-	-	-	-	-	-	-	-	-	-	-	-	-	-	-	-	-	-		
大麻取扱者等の譲渡	-	-	-	-	-	-	-	-	-	-	-	-	-	-	-	-	-	-	-	-	-	-	-	-	-	-	-	-	-	-	-	-	-	-	-	-	-		
施用・交付	-	-	-	-	-	-	-	-	-	-	-	-	-	-	-	-	-	-	-	-	-	-	-	-	-	-	-	-	-	-	-	-	-	-	-	-	-	-	
譲渡・受周旋	-	-	-	-	-	-	-	-	-	-	-	-	-	-	-	-	-	-	-	-	-	-	-	-	-	-	-	-	-	-	-	-	-	-	-	-	-	-	
あへん法	-	-	-	-	-	-	-	-	-	-	-	-	-	-	-	-	-	-	-	-	-	-	-	-	-	-	-	-	-	-	-	-	-	-	-	-	-	-	
譲渡	-	-	-	-	-	-	-	-	-	-	-	-	-	-	-	-	-	-	-	-	-	-	-	-	-	-	-	-	-	-	-	-	-	-	-	-	-	-	
譲渡・受周旋	-	-	-	-	-	-	-	-	-	-	-	-	-	-	-	-	-	-	-	-	-	-	-	-	-	-	-	-	-	-	-	-	-	-	-	-	-	-	-
青少年保護育成条例	178	145	-	120	8	106	-	-	-	1	-	1	39	3	34	63	2	57	1	-	1	6	-	4	10	3	9	-	-	-	-	-	-	-	-	-	-		
テレクラ規制条例	-	-	-	-	-	-	-	-	-	-	-	-	-	-	-	-	-	-	-	-	-	-	-	-	-	-	-	-	-	-	-	-	-	-	-	-	-	-	
スポーツ振興投票の実施等に関する法律	-	-	-	-	-	-	-	-	-	-	-	-	-	-	-	-	-	-	-	-	-	-	-	-	-	-	-	-	-	-	-	-	-	-	-	-	-	-	
出会い系サイト規制法	-	-	-	-	-	-	-	-	-	-	-	-	-	-	-	-	-	-	-	-	-	-	-	-	-	-	-	-	-	-	-	-	-	-	-	-	-	-	
児童に対する性交等誘引	-	-	-	-	-	-	-	-	-	-	-	-	-	-	-	-	-	-	-	-	-	-	-	-	-	-	-	-	-	-	-	-	-	-	-	-	-	-	
児童に対する性交等周旋	-	-	-	-	-	-	-	-	-	-	-	-	-	-	-	-	-	-	-	-	-	-	-	-	-	-	-	-	-	-	-	-	-	-	-	-	-	-	
大人に対する児童との性交等誘引	-	-	-	-	-	-	-	-	-	-	-	-	-	-	-	-	-	-	-	-	-	-	-	-	-	-	-	-	-	-	-	-	-	-	-	-	-	-	
大人に対する児童との性交等周旋	-	-	-	-	-	-	-	-	-	-	-	-	-	-	-	-	-	-	-	-	-	-	-	-	-	-	-	-	-	-	-	-	-	-	-	-	-	-	
児童に対する対償供与異性交際誘引	-	-	-	-	-	-	-	-	-	-	-	-	-	-	-	-	-	-	-	-	-	-	-	-	-	-	-	-	-	-	-	-	-	-	-	-	-	-	
児童に対する対償供与異性交際周旋	-	-	-	-	-	-	-	-	-	-	-	-	-	-	-	-	-	-	-	-	-	-	-	-	-	-	-	-	-	-	-	-	-	-	-	-	-	-	
児童との対償收受異性交際誘引	-	-	-	-	-	-	-	-	-	-	-	-	-	-	-	-	-	-	-	-	-	-	-	-	-	-	-	-	-	-	-	-	-	-	-	-	-	-	
児童との対償收受異性交際周旋	-	-	-	-	-	-	-	-	-	-	-	-	-	-	-	-	-	-	-	-	-	-	-	-	-	-	-	-	-	-	-	-	-	-	-	-	-	-	

77 福祉事犯のうち売春事犯 法令(違反態様)別 福祉を害された少年の数

違反法令(違反態様)	計	年齢に達しない者	小学生	中学生	高校生	大学生	有職少年	無職少年
総数	1	-	-	-	1	-	-	-
風営適正化法	-	-	-	-	-	-	-	-
風俗営業の接客業務	-	-	-	-	-	-	-	-
風俗営業の接客業務	-	-	-	-	-	-	-	-
風俗営業への立ち入り行為	-	-	-	-	-	-	-	-
風俗営業の酒類等提供	-	-	-	-	-	-	-	-
店舗型性風俗特殊営業の接客	-	-	-	-	-	-	-	-
店舗型性風俗特殊営業立ち入り	-	-	-	-	-	-	-	-
店舗型性風俗特殊営業の酒類等提供	-	-	-	-	-	-	-	-
無店舗型性風俗特殊営業接客	-	-	-	-	-	-	-	-
店舗型電話異性紹介営業の接客	-	-	-	-	-	-	-	-
店舗型電話異性紹介営業会話の当事者	-	-	-	-	-	-	-	-
店舗型電話異性紹介営業への立ち入り	-	-	-	-	-	-	-	-
店舗型電話異性紹介営業の酒類等提供	-	-	-	-	-	-	-	-
無店舗型電話異性紹介営業会話の当事者	-	-	-	-	-	-	-	-
飲食店営業の接客業務	-	-	-	-	-	-	-	-
飲食店営業の深夜立ち入り	-	-	-	-	-	-	-	-
飲食店営業の酒類提供	-	-	-	-	-	-	-	-
映像送信性風俗年少者防止措置命令	-	-	-	-	-	-	-	-
特定遊興飲食店営業の接客業務	-	-	-	-	-	-	-	-
特定遊興飲食店の立ち入り	-	-	-	-	-	-	-	-
無店舗型性風俗特殊営業受付所への立ち入り	-	-	-	-	-	-	-	-
特定遊興飲食店営業の酒類等提供	-	-	-	-	-	-	-	-
無店舗型性風俗特殊営業受付所の酒類等提供	-	-	-	-	-	-	-	-
売春防止法	-	-	-	-	-	-	-	-
周旋等	-	-	-	-	-	-	-	-
困惑等による売春	-	-	-	-	-	-	-	-
脅迫、暴行による売春	-	-	-	-	-	-	-	-
対償の收受等	-	-	-	-	-	-	-	-
前貸等	-	-	-	-	-	-	-	-
売春させる契約	-	-	-	-	-	-	-	-
場所の提供	-	-	-	-	-	-	-	-
売春をさせる業	-	-	-	-	-	-	-	-
児童福祉法	-	-	-	-	-	-	-	-
障害児童の観覧	-	-	-	-	-	-	-	-
こじきをさせる行為	-	-	-	-	-	-	-	-
かるわざ・演技をさせる行為	-	-	-	-	-	-	-	-
深夜街頭労働	-	-	-	-	-	-	-	-
風俗営業店等への立ち入り	-	-	-	-	-	-	-	-
酒席に待らせる行為	-	-	-	-	-	-	-	-
淫行させる行為	-	-	-	-	-	-	-	-
児童を引き渡す行為	-	-	-	-	-	-	-	-
養育あっ旋行為	-	-	-	-	-	-	-	-
支配下に置く行為	-	-	-	-	-	-	-	-
児童の同居届出違反	-	-	-	-	-	-	-	-
その他の違反	-	-	-	-	-	-	-	-
児童買春・児童ポルノ禁止法	1	-	-	-	1	-	-	-
児童買春	1	-	-	-	1	-	-	-
児童買春周旋	-	-	-	-	-	-	-	-
業として行う児童買春周旋	-	-	-	-	-	-	-	-
児童売春勧誘	-	-	-	-	-	-	-	-
業として行う児童売春勧誘	-	-	-	-	-	-	-	-
自己の性的好奇心を満たす目的所持	-	-	-	-	-	-	-	-
自己の性的好奇心を満たす目的保管	-	-	-	-	-	-	-	-
特定少数に対する提供	-	-	-	-	-	-	-	-
特定少数に対する電気通信回線提供	-	-	-	-	-	-	-	-
特定少数に対する提供目的製造	-	-	-	-	-	-	-	-
特定少数に対する提供目的所持	-	-	-	-	-	-	-	-

違反法令(違反態様)	計	年齢に達しない者	小学生	中学生	高校生	大学生	有職少年	無職少年
特定少数に対する提供目的運搬	-	-	-	-	-	-	-	-
特定少数に対する提供目的輸入(本邦に輸入)	-	-	-	-	-	-	-	-
特定少数に対する提供目的(本邦から輸出)	-	-	-	-	-	-	-	-
特定少数に対する提供目的保管	-	-	-	-	-	-	-	-
姿態をとらせる方法による製造	-	-	-	-	-	-	-	-
盗撮製造	-	-	-	-	-	-	-	-
不特定多数に対する提供	-	-	-	-	-	-	-	-
不特定多数に対する提供目的の公然陳列	-	-	-	-	-	-	-	-
不特定多数に対する電気通信回線提供	-	-	-	-	-	-	-	-
不特定多数に対する提供目的製造	-	-	-	-	-	-	-	-
不特定多数に対する提供目的所持	-	-	-	-	-	-	-	-
不特定多数に対する提供目的運搬	-	-	-	-	-	-	-	-
不特定多数に対する提供目的輸入(本邦に輸入)	-	-	-	-	-	-	-	-
不特定多数に対する提供目的輸出(本邦から輸出)	-	-	-	-	-	-	-	-
不特定多数に対する提供目的保管	-	-	-	-	-	-	-	-
不特定多数に対する提供目的輸入(外国に輸入)	-	-	-	-	-	-	-	-
不特定多数に対する提供目的輸出(外国から輸出)	-	-	-	-	-	-	-	-
児童買春等目的人身売買(児童売買)	-	-	-	-	-	-	-	-
買春等目的人身売買(居住国外移送)	-	-	-	-	-	-	-	-
その他	-	-	-	-	-	-	-	-
学校教育法	-	-	-	-	-	-	-	-
学齢児童・学齢生徒使用者の義務	-	-	-	-	-	-	-	-
保護者の義務	-	-	-	-	-	-	-	-
労働基準法	-	-	-	-	-	-	-	-
強制労働	-	-	-	-	-	-	-	-
中間搾取	-	-	-	-	-	-	-	-
前借金相殺	-	-	-	-	-	-	-	-
最低年齢未満使用	-	-	-	-	-	-	-	-
親権者等の契約代理締結	-	-	-	-	-	-	-	-
親権者等の賃金代理受領	-	-	-	-	-	-	-	-
年少者に関する労働時間・休日の規制	-	-	-	-	-	-	-	-
年少者に関する深夜業規制	-	-	-	-	-	-	-	-
年少者に関する危険業務の就業制限	-	-	-	-	-	-	-	-
年少者に関する有害業務の就業制限	-	-	-	-	-	-	-	-
年少者に関する坑内労働	-	-	-	-	-	-	-	-
年少者に関する帰郷旅費負担	-	-	-	-	-	-	-	-
職業訓練生の有給休暇付与義務	-	-	-	-	-	-	-	-
職業安定法	-	-	-	-	-	-	-	-
無許可等職業紹介	-	-	-	-	-	-	-	-
労働者供給事業	-	-	-	-	-	-	-	-
暴行脅迫等職業紹介	-	-	-	-	-	-	-	-
有害業務に就業させる職業紹介等	-	-	-	-	-	-	-	-
労働者派遣法	-	-	-	-	-	-	-	-
対象業務以外の労働者派遣事業	-	-	-	-	-	-	-	-
無許可の労働者派遣事業	-	-	-	-	-	-	-	-
有害な業務への労働者派遣	-	-	-	-	-	-	-	-
青少年保護育成条例	-	-	-	-	-	-	-	-
テレクラ規制条例	-	-	-	-	-	-	-	-
出会い系サイト規制法	-	-	-	-	-	-	-	-
児童に対する性交等誘引	-	-	-	-	-	-	-	-
児童に対する性交等周旋	-	-	-	-	-	-	-	-
大人に対する児童との性交等誘引	-	-	-	-	-	-	-	-
大人に対する児童との性交等周旋	-	-	-	-	-	-	-	-
児童に対する対償供与異性交際誘引	-	-	-	-	-	-	-	-
児童に対する対償供与異性交際周旋	-	-	-	-	-	-	-	-
児童との対償收受異性交際誘引	-	-	-	-	-	-	-	-
児童との対償收受異性交際周旋	-	-	-	-	-	-	-	-

犯 罪 少 年

78 罪種別 年齢・学職別 犯罪少年 検挙人員 (総数表)

罪種	総数	年 齢						学 職					
		14 歳	15 歳	16 歳	17 歳	18 歳	19 歳	中 学 生	高 校 生	大 学 生	専 修 学 校 生 等	有 職 少 年	無 職 少 年
刑法犯総数	1,445	203	242	296	239	251	214	298	502	91	99	282	173
凶悪犯	41	2	1	7	6	7	18	3	8	2	6	18	4
殺人	5	1	-	2	-	2	-	1	2	1	1	-	-
殺人	3	1	-	-	-	2	-	1	-	1	1	-	-
嬰兒殺	-	-	-	-	-	-	-	-	-	-	-	-	-
組織的殺人	-	-	-	-	-	-	-	-	-	-	-	-	-
組織的嬰兒殺	-	-	-	-	-	-	-	-	-	-	-	-	-
殺人予備	1	-	-	1	-	-	-	-	1	-	-	-	-
自殺関与・同意殺人	1	-	-	1	-	-	-	-	1	-	-	-	-
強盗	14	-	-	3	1	2	8	-	-	-	-	11	3
強盗殺人	-	-	-	-	-	-	-	-	-	-	-	-	-
強盗傷人	7	-	-	2	-	-	5	-	-	-	-	5	2
強盗・不同意性交等	-	-	-	-	-	-	-	-	-	-	-	-	-
強盗・準強盗	7	-	-	1	1	2	3	-	-	-	-	6	1
放火	4	-	-	-	1	1	2	-	-	-	1	2	1
不同意性交等	18	1	1	2	4	2	8	2	6	1	4	5	-
粗暴犯	210	29	43	41	31	32	34	50	58	6	8	53	35
凶器準備集合	-	-	-	-	-	-	-	-	-	-	-	-	-
暴行	58	10	8	11	4	10	15	14	15	4	4	14	7
傷害	116	16	28	20	17	19	16	33	28	1	2	29	23
うち) 傷害致死	-	-	-	-	-	-	-	-	-	-	-	-	-
脅迫	7	-	-	1	5	-	1	-	4	1	-	2	-
恐喝	29	3	7	9	5	3	2	3	11	-	2	8	5
窃盗犯	819	136	143	176	138	132	94	191	286	56	49	145	92
侵入盗	17	1	1	2	3	5	5	1	5	1	-	5	5
乗り物盗	278	48	44	63	58	44	21	63	113	22	15	38	27
非侵入盗	524	87	98	111	77	83	68	127	168	33	34	102	60
知能犯	48	-	2	14	5	11	16	-	18	-	4	14	12
詐欺	41	-	2	12	4	9	14	-	16	-	2	12	11
横領	1	-	-	-	-	-	1	-	-	-	-	1	-
横領	-	-	-	-	-	-	-	-	-	-	-	-	-
業務上横領	1	-	-	-	-	-	1	-	-	-	-	1	-
偽造	6	-	-	2	1	2	1	-	2	-	2	1	1
うち) 通貨偽造	-	-	-	-	-	-	-	-	-	-	-	-	-
うち) 文書偽造	6	-	-	2	1	2	1	-	2	-	2	1	1
うち) 支払用カード偽造	-	-	-	-	-	-	-	-	-	-	-	-	-
うち) 有価証券偽造	-	-	-	-	-	-	-	-	-	-	-	-	-
汚職	-	-	-	-	-	-	-	-	-	-	-	-	-
うち) 賄賂	-	-	-	-	-	-	-	-	-	-	-	-	-
あつせん利得処罰法	-	-	-	-	-	-	-	-	-	-	-	-	-
背任	-	-	-	-	-	-	-	-	-	-	-	-	-
風俗犯	37	4	7	5	5	13	3	6	19	1	4	6	1
賭博	2	-	-	-	-	2	-	-	-	-	-	2	-
わいせつ	31	3	6	4	5	11	2	4	18	1	4	4	-
うち) 不同意わいせつ	18	2	4	2	2	7	1	3	10	-	3	2	-
うち) 公然わいせつ	5	1	2	1	-	-	1	1	3	1	-	-	-
うち) 面会要求等	1	-	-	-	1	-	-	-	1	-	-	-	-
性的姿態撮影等処罰法	4	1	1	1	-	-	1	2	1	-	-	-	1
その他	290	32	46	53	54	56	49	48	113	26	28	46	29
うち) 占有離脱物横領	145	14	19	22	24	32	34	20	54	23	16	21	11
うち) 公務執行妨害	5	-	1	2	1	-	1	-	1	-	1	2	1
うち) 住居侵入	30	5	5	6	7	3	4	7	11	2	2	6	2
うち) 逮捕監禁	1	-	-	-	-	-	1	-	-	-	-	1	-
うち) 略取誘拐・人身売買	6	-	-	1	-	4	1	-	3	-	1	-	2
うち) 盗品等	39	4	6	10	10	7	2	6	18	-	4	4	7
うち) 器物損壊等	29	5	7	9	4	2	2	5	13	-	-	8	3

78 罪種別 年齢・学職別 犯罪少年 検挙人員（女表）

罪 種	総 数	年 齢						学 職					
		14 歳	15 歳	16 歳	17 歳	18 歳	19 歳	中 学 生	高 校 生	大 学 生	専修学校生等	有 職 少 年	無 職 少 年
刑法犯総数	234	52	46	33	37	34	32	71	78	11	16	28	30
凶悪犯	4	1	-	1	1	1	-	1	1	1	1	-	-
殺人	3	1	-	1	-	1	-	1	1	1	-	-	-
殺人	2	1	-	-	-	1	-	1	-	1	-	-	-
嬰兒殺	-	-	-	-	-	-	-	-	-	-	-	-	-
組織的殺人	-	-	-	-	-	-	-	-	-	-	-	-	-
組織的嬰兒殺	-	-	-	-	-	-	-	-	-	-	-	-	-
殺人予備	-	-	-	-	-	-	-	-	-	-	-	-	-
自殺関与・同意殺人	1	-	-	1	-	-	-	-	1	-	-	-	-
強盗	-	-	-	-	-	-	-	-	-	-	-	-	-
強盗殺人	-	-	-	-	-	-	-	-	-	-	-	-	-
強盗傷人	-	-	-	-	-	-	-	-	-	-	-	-	-
強盗・不同意性交等	-	-	-	-	-	-	-	-	-	-	-	-	-
強盗・準強盗	-	-	-	-	-	-	-	-	-	-	-	-	-
放火	1	-	-	-	1	-	-	-	-	-	1	-	-
不同意性交等	-	-	-	-	-	-	-	-	-	-	-	-	-
粗暴犯	25	3	3	3	4	5	7	3	11	1	2	4	4
凶器準備集合	-	-	-	-	-	-	-	-	-	-	-	-	-
暴行	11	3	-	1	1	2	4	3	4	-	1	3	-
傷害	9	-	-	2	2	3	2	-	3	-	1	1	4
うち) 傷害致死	-	-	-	-	-	-	-	-	-	-	-	-	-
脅迫	2	-	-	-	1	-	1	-	1	1	-	-	-
恐喝	3	-	3	-	-	-	-	-	3	-	-	-	-
窃盗犯	166	38	38	25	24	21	20	56	52	9	10	19	20
侵入盗	-	-	-	-	-	-	-	-	-	-	-	-	-
乗り物盗	36	10	10	6	6	3	1	14	15	-	1	2	4
非侵入盗	130	28	28	19	18	18	19	42	37	9	9	17	16
知能犯	9	-	1	1	1	2	4	-	3	-	-	3	3
詐欺	7	-	1	1	1	1	3	-	3	-	-	2	2
横領	1	-	-	-	-	-	1	-	-	-	-	1	-
業務上横領	1	-	-	-	-	-	1	-	-	-	-	1	-
偽造	1	-	-	-	-	1	-	-	-	-	-	-	1
うち) 通貨偽造	-	-	-	-	-	-	-	-	-	-	-	-	-
うち) 文書偽造	1	-	-	-	-	1	-	-	-	-	-	-	1
うち) 支払用カード偽造	-	-	-	-	-	-	-	-	-	-	-	-	-
うち) 有価証券偽造	-	-	-	-	-	-	-	-	-	-	-	-	-
汚職	-	-	-	-	-	-	-	-	-	-	-	-	-
うち) 賄賂	-	-	-	-	-	-	-	-	-	-	-	-	-
あっせん利得処罰法	-	-	-	-	-	-	-	-	-	-	-	-	-
背任	-	-	-	-	-	-	-	-	-	-	-	-	-
風俗犯	3	1	-	-	-	2	-	1	1	-	1	-	-
賭博	-	-	-	-	-	-	-	-	-	-	-	-	-
わいせつ	2	-	-	-	-	2	-	-	1	-	1	-	-
うち) 不同意わいせつ	-	-	-	-	-	-	-	-	-	-	-	-	-
うち) 公然わいせつ	-	-	-	-	-	-	-	-	-	-	-	-	-
うち) 面会要求等	-	-	-	-	-	-	-	-	-	-	-	-	-
性的姿態撮影等処罰法	1	1	-	-	-	-	-	1	-	-	-	-	-
その他	27	9	4	3	7	3	1	10	10	-	2	2	3
うち) 占有離脱物横領	8	1	1	2	2	1	1	2	3	-	2	-	1
うち) 公務執行妨害	1	-	-	-	1	-	-	-	-	-	-	1	-
うち) 住居侵入	3	2	1	-	-	-	-	2	1	-	-	-	-
うち) 逮捕監禁	-	-	-	-	-	-	-	-	-	-	-	-	-
うち) 略取誘拐・人身売買	-	-	-	-	-	-	-	-	-	-	-	-	-
うち) 盗品等	7	3	-	1	2	1	-	3	2	-	-	1	1
うち) 器物損壊等	3	1	1	-	-	1	-	1	2	-	-	-	-

79 窃盗犯 手口別 年齢・学職別 犯罪少年 検挙人員 (総数表)

手 口	総 数	年 齢						学 職					
		14 歳	15 歳	16 歳	17 歳	18 歳	19 歳	中 学 生	高 校 生	大 学 生	専修学校生等	有 職 少 年	無 職 少 年
総数	819	136	143	176	138	132	94	191	286	56	49	145	92
侵入盗	17	1	1	2	3	5	5	1	5	1	-	5	5
空き巣	7	1	-	1	1	3	1	1	1	1	-	2	2
忍込み	-	-	-	-	-	-	-	-	-	-	-	-	-
居空き	-	-	-	-	-	-	-	-	-	-	-	-	-
ATM破り	-	-	-	-	-	-	-	-	-	-	-	-	-
金庫破り	-	-	-	-	-	-	-	-	-	-	-	-	-
旅館荒し	-	-	-	-	-	-	-	-	-	-	-	-	-
官公署荒し	-	-	-	-	-	-	-	-	-	-	-	-	-
学校荒し	-	-	-	-	-	-	-	-	-	-	-	-	-
病院荒し	-	-	-	-	-	-	-	-	-	-	-	-	-
給油所荒し	-	-	-	-	-	-	-	-	-	-	-	-	-
事務所荒し	-	-	-	-	-	-	-	-	-	-	-	-	-
出店荒し	2	-	-	-	-	-	2	-	-	-	-	1	1
工場荒し	-	-	-	-	-	-	-	-	-	-	-	-	-
更衣室荒し	2	-	1	1	-	-	-	-	2	-	-	-	-
倉庫荒し	4	-	-	-	1	1	2	-	2	-	-	1	1
その他	2	-	-	-	1	1	-	-	-	-	-	1	1
乗り物盗	278	48	44	63	58	44	21	63	113	22	15	38	27
自動車盗	8	-	-	1	2	4	1	-	2	1	-	4	1
オートバイ盗	68	12	11	16	18	9	2	15	30	1	2	11	9
自転車盗	202	36	33	46	38	31	18	48	81	20	13	23	17
非侵入盗	524	87	98	111	77	83	68	127	168	33	34	102	60
職権盗	3	-	2	1	-	-	-	2	-	-	-	-	1
慶弔盗	-	-	-	-	-	-	-	-	-	-	-	-	-
追出し盗	-	-	-	-	-	-	-	-	-	-	-	-	-
買物盗	5	-	-	3	-	2	-	-	2	-	1	2	-
訪問盗	5	-	-	-	2	2	1	-	1	1	-	2	1
払出盗	1	-	-	-	-	1	-	-	-	-	-	-	1
ATMねらい	-	-	-	-	-	-	-	-	-	-	-	-	-
窓口ねらい	-	-	-	-	-	-	-	-	-	-	-	-	-
途中ねらい	-	-	-	-	-	-	-	-	-	-	-	-	-
室内ねらい	-	-	-	-	-	-	-	-	-	-	-	-	-
客室ねらい	-	-	-	-	-	-	-	-	-	-	-	-	-
病室ねらい	-	-	-	-	-	-	-	-	-	-	-	-	-
ひったくり	1	-	-	-	-	1	-	-	-	-	-	-	1
すり	-	-	-	-	-	-	-	-	-	-	-	-	-
置き	15	4	4	1	1	2	3	6	4	-	2	1	2
仮睡者ねらい	1	-	-	-	-	-	1	-	-	1	-	-	-
車上ねらい	6	1	1	1	1	2	-	1	2	-	1	2	-
部品ねらい	16	2	4	6	4	-	-	3	1	-	2	7	3
脱衣場ねらい	-	-	-	-	-	-	-	-	-	-	-	-	-
自動販売機ねらい	-	-	-	-	-	-	-	-	-	-	-	-	-
色情ねらい	8	6	-	2	-	-	-	6	1	-	-	1	-
工事場ねらい	-	-	-	-	-	-	-	-	-	-	-	-	-
万引き	391	67	82	79	61	55	47	100	137	24	26	56	48
職場ねらい	21	-	1	7	3	6	4	-	-	-	-	21	-
同居ねらい	2	-	-	1	1	-	-	-	2	-	-	-	-
さい銭ねらい	-	-	-	-	-	-	-	-	-	-	-	-	-
その他	49	7	4	10	4	12	12	9	18	7	2	10	3

79 窃盗犯 手口別 年齢・学職別 犯罪少年 検挙人員（女表）

手 口	総 数	年 齢						学 職					
		14 歳	15 歳	16 歳	17 歳	18 歳	19 歳	中 学 生	高 校 生	大 学 生	専 修 学 校 生 等	有 職 少 年	無 職 少 年
総数	166	38	38	25	24	21	20	56	52	9	10	19	20
侵入盗	-	-	-	-	-	-	-	-	-	-	-	-	-
空き巣	-	-	-	-	-	-	-	-	-	-	-	-	-
忍込み	-	-	-	-	-	-	-	-	-	-	-	-	-
居空き	-	-	-	-	-	-	-	-	-	-	-	-	-
ATM破り	-	-	-	-	-	-	-	-	-	-	-	-	-
金庫破り	-	-	-	-	-	-	-	-	-	-	-	-	-
旅館荒し	-	-	-	-	-	-	-	-	-	-	-	-	-
官公署荒し	-	-	-	-	-	-	-	-	-	-	-	-	-
学校荒し	-	-	-	-	-	-	-	-	-	-	-	-	-
病院荒し	-	-	-	-	-	-	-	-	-	-	-	-	-
給油所荒し	-	-	-	-	-	-	-	-	-	-	-	-	-
事務所荒し	-	-	-	-	-	-	-	-	-	-	-	-	-
出店荒し	-	-	-	-	-	-	-	-	-	-	-	-	-
工場荒し	-	-	-	-	-	-	-	-	-	-	-	-	-
更衣室荒し	-	-	-	-	-	-	-	-	-	-	-	-	-
倉庫荒し	-	-	-	-	-	-	-	-	-	-	-	-	-
その他	-	-	-	-	-	-	-	-	-	-	-	-	-
乗り物盗	36	10	10	6	6	3	1	14	15	-	1	2	4
自動車盗	-	-	-	-	-	-	-	-	-	-	-	-	-
オートバイ盗	3	1	1	-	-	1	-	1	1	-	-	-	1
自転車盗	33	9	9	6	6	2	1	13	14	-	1	2	3
非侵入盗	130	28	28	19	18	18	19	42	37	9	9	17	16
職権盗	-	-	-	-	-	-	-	-	-	-	-	-	-
慶弔盗	-	-	-	-	-	-	-	-	-	-	-	-	-
追出し盗	-	-	-	-	-	-	-	-	-	-	-	-	-
買物盗	-	-	-	-	-	-	-	-	-	-	-	-	-
訪問盗	1	-	-	-	-	1	-	-	1	-	-	-	-
払出盗	-	-	-	-	-	-	-	-	-	-	-	-	-
ATMねらい	-	-	-	-	-	-	-	-	-	-	-	-	-
窓口ねらい	-	-	-	-	-	-	-	-	-	-	-	-	-
途中ねらい	-	-	-	-	-	-	-	-	-	-	-	-	-
室内ねらい	-	-	-	-	-	-	-	-	-	-	-	-	-
客室ねらい	-	-	-	-	-	-	-	-	-	-	-	-	-
病室ねらい	-	-	-	-	-	-	-	-	-	-	-	-	-
ひったくり	-	-	-	-	-	-	-	-	-	-	-	-	-
すり	-	-	-	-	-	-	-	-	-	-	-	-	-
置引き	1	-	-	1	-	-	-	-	1	-	-	-	-
仮睡者ねらい	-	-	-	-	-	-	-	-	-	-	-	-	-
車上ねらい	-	-	-	-	-	-	-	-	-	-	-	-	-
部品ねらい	-	-	-	-	-	-	-	-	-	-	-	-	-
脱衣場ねらい	-	-	-	-	-	-	-	-	-	-	-	-	-
自動販売機ねらい	-	-	-	-	-	-	-	-	-	-	-	-	-
色情ねらい	-	-	-	-	-	-	-	-	-	-	-	-	-
工事場ねらい	-	-	-	-	-	-	-	-	-	-	-	-	-
万引き	119	27	28	16	16	16	16	41	33	9	8	12	16
職場ねらい	3	-	-	1	-	-	2	-	-	-	-	3	-
同居ねらい	-	-	-	-	-	-	-	-	-	-	-	-	-
さい銭ねらい	-	-	-	-	-	-	-	-	-	-	-	-	-
その他	6	1	-	1	2	1	1	1	2	-	1	2	-

80 罪種別 初犯者・再犯者・再犯者の前回処分別 犯罪少年 検挙人員(総数表)

罪種	総数	初犯者	再犯者 注1)	再犯者の前回処分別(注2)																					
				未決				執行終了				その他の				その他の									
				保釈中	勾留停止中	試験観察中	その他	懲役・禁錮	罰金・拘留料	各種少年院退院	保護観察(少年)	児童自立支援施設・児童養護施設退	執行停止中	仮出獄・執行猶予中	各種少年院退院中	保護観察中(少年)	児童自立支援施設・児童養護施設収容中	その他	起訴猶予	審判不開始	不処分	児童相談所送致	児童相談所等通告	警察限り	その他
刑法犯総数	1,445	1,028	417	-	-	8	4	-	1	7	37	-	-	-	1	68	-	1	-	103	46	2	33	19	87
凶悪犯	41	23	18	-	-	-	2	-	-	2	-	-	-	-	-	6	-	-	-	1	-	-	3	-	4
殺人	5	5	-	-	-	-	-	-	-	-	-	-	-	-	-	-	-	-	-	-	-	-	-	-	-
殺人	3	3	-	-	-	-	-	-	-	-	-	-	-	-	-	-	-	-	-	-	-	-	-	-	-
嬰兒殺	-	-	-	-	-	-	-	-	-	-	-	-	-	-	-	-	-	-	-	-	-	-	-	-	-
組織的殺人	-	-	-	-	-	-	-	-	-	-	-	-	-	-	-	-	-	-	-	-	-	-	-	-	-
組織的嬰兒殺	-	-	-	-	-	-	-	-	-	-	-	-	-	-	-	-	-	-	-	-	-	-	-	-	-
殺人予備	1	1	-	-	-	-	-	-	-	-	-	-	-	-	-	-	-	-	-	-	-	-	-	-	-
自殺関与・同意殺人	1	1	-	-	-	-	-	-	-	-	-	-	-	-	-	-	-	-	-	-	-	-	-	-	-
強盗	14	4	10	-	-	-	1	-	-	1	-	-	-	-	-	3	-	-	-	1	-	-	2	-	2
強盗殺人	-	-	-	-	-	-	-	-	-	-	-	-	-	-	-	-	-	-	-	-	-	-	-	-	-
強盗傷人	7	2	5	-	-	-	1	-	-	-	-	-	-	-	-	2	-	-	-	-	-	-	-	-	2
強盗・不同意性交等	-	-	-	-	-	-	-	-	-	-	-	-	-	-	-	-	-	-	-	-	-	-	-	-	-
強盗・準強盗	7	2	5	-	-	-	-	-	-	1	-	-	-	-	-	1	-	-	-	1	-	-	2	-	-
放火	4	1	3	-	-	-	-	-	-	-	-	-	-	-	-	2	-	-	-	-	-	-	-	-	1
不同意性交等	18	13	5	-	-	-	1	-	-	1	-	-	-	-	-	1	-	-	-	-	-	-	1	-	1
粗暴犯	210	124	86	-	-	1	-	-	-	2	13	-	-	-	-	13	-	-	-	25	10	-	2	2	18
凶器準備集合	-	-	-	-	-	-	-	-	-	-	-	-	-	-	-	-	-	-	-	-	-	-	-	-	-
暴行	58	40	18	-	-	-	-	-	-	-	6	-	-	-	-	3	-	-	-	4	2	-	-	-	3
傷害	116	68	48	-	-	-	-	-	-	1	7	-	-	-	-	6	-	-	-	17	7	-	2	1	7
うち) 傷害致死	-	-	-	-	-	-	-	-	-	-	-	-	-	-	-	-	-	-	-	-	-	-	-	-	-
脅迫	7	6	1	-	-	-	-	-	-	-	-	-	-	-	-	-	-	-	-	1	-	-	-	-	-
恐喝	29	10	19	-	-	1	-	-	-	1	-	-	-	-	-	4	-	-	-	3	1	-	-	-	8
窃盗犯	819	589	230	-	-	7	1	-	-	3	14	-	-	-	1	34	-	-	-	56	27	2	21	16	48
侵入盗	17	9	8	-	-	-	-	-	-	-	-	-	-	-	1	1	-	-	-	1	-	-	1	1	3
乗り物盗	278	200	78	-	-	3	-	-	-	3	3	-	-	-	-	12	-	-	-	16	6	1	11	8	15
非侵入盗	524	380	144	-	-	4	1	-	-	-	11	-	-	-	-	21	-	-	-	39	21	1	9	7	30
知能犯	48	29	19	-	-	-	1	-	-	1	2	-	-	-	-	2	-	-	-	3	2	-	1	-	7
詐欺	41	23	18	-	-	-	1	-	-	1	2	-	-	-	-	1	-	-	-	3	2	-	1	-	7
横領	1	1	-	-	-	-	-	-	-	-	-	-	-	-	-	-	-	-	-	-	-	-	-	-	-
業務上横領	1	1	-	-	-	-	-	-	-	-	-	-	-	-	-	-	-	-	-	-	-	-	-	-	-
偽造	6	5	1	-	-	-	-	-	-	-	-	-	-	-	-	1	-	-	-	-	-	-	-	-	-
うち) 通貨偽造	-	-	-	-	-	-	-	-	-	-	-	-	-	-	-	-	-	-	-	-	-	-	-	-	-
うち) 文書偽造	6	5	1	-	-	-	-	-	-	-	-	-	-	-	-	1	-	-	-	-	-	-	-	-	-
うち) 支払用カード偽造	-	-	-	-	-	-	-	-	-	-	-	-	-	-	-	-	-	-	-	-	-	-	-	-	-
うち) 有価証券偽造	-	-	-	-	-	-	-	-	-	-	-	-	-	-	-	-	-	-	-	-	-	-	-	-	-
汚職	-	-	-	-	-	-	-	-	-	-	-	-	-	-	-	-	-	-	-	-	-	-	-	-	-
うち) 賄賂	-	-	-	-	-	-	-	-	-	-	-	-	-	-	-	-	-	-	-	-	-	-	-	-	-
あっせん利得処罰法	-	-	-	-	-	-	-	-	-	-	-	-	-	-	-	-	-	-	-	-	-	-	-	-	-
背任	-	-	-	-	-	-	-	-	-	-	-	-	-	-	-	-	-	-	-	-	-	-	-	-	-
風俗犯	37	31	6	-	-	-	-	-	-	-	1	-	-	-	-	-	-	-	-	2	3	-	-	-	-
賭博	2	-	2	-	-	-	-	-	-	-	1	-	-	-	-	-	-	-	-	-	1	-	-	-	-
わいせつ	31	27	4	-	-	-	-	-	-	-	-	-	-	-	-	-	-	-	-	2	2	-	-	-	-
うち) 不同意わいせつ	18	16	2	-	-	-	-	-	-	-	-	-	-	-	-	-	-	-	-	1	1	-	-	-	-
うち) 公然わいせつ	5	4	1	-	-	-	-	-	-	-	-	-	-	-	-	-	-	-	-	-	1	-	-	-	-
うち) 面会要求等	1	1	-	-	-	-	-	-	-	-	-	-	-	-	-	-	-	-	-	-	-	-	-	-	-
性的姿態撮影等処罰法	4	4	-	-	-	-	-	-	-	-	-	-	-	-	-	-	-	-	-	-	-	-	-	-	-
その他	290	232	58	-	-	-	-	-	-	-	7	-	-	-	-	13	-	-	-	16	4	-	6	1	10
うち) 占有離脱物横領	145	133	12	-	-	-	-	-	-	-	-	-	-	-	-	5	-	-	-	3	-	-	2	1	1
うち) 公務執行妨害	5	2	3	-	-	-	-	-	-	-	-	-	-	-	-	-	-	-	-	-	2	-	-	-	1
うち) 住居侵入	30	23	7	-	-	-	-	-	-	-	3	-	-	-	-	-	-	-	-	2	1	-	1	-	-
うち) 逮捕監禁	1	-	1	-	-	-	-	-	-	-	-	-	-	-	-	1	-	-	-	-	-	-	-	-	-
うち) 略取誘拐・人身売買	6	3	3	-	-	-	-	-	-	-	1	-	-	-	-	-	-	-	-	-	1	-	-	-	1
うち) 盗品等	39	24	15	-	-	-	-	-	-	-	1	-	-	-	-	4	-	-	-	4	-	-	3	-	3
うち) 器物損壊等	29	23	6	-	-	-	-	-	-	-	1	-	-	-	-	-	-	-	-	4	-	-	-	-	1

注1、2 50表の脚注参照。

80 罪種別 初犯者・再犯者・再犯者の前回処分別 犯罪少年 検挙人員(女表)

罪種	総数	初犯者	再犯者 注1)	再犯者の前回処分別(注2)																					
				未決				執行終了				その他				その他									
				保釈中	勾留停止中	試験観察中	その他	懲役・禁錮	罰金・拘留料	各種少年院退院	保護観察(少年)	児童自立支援施設・児童養護施設退	執行停止中	仮出獄・執行猶予中	各種少年院退院中	保護観察中(少年)	児童自立支援施設・児童養護施設収容中	その他	起訴猶予	審判不開始	不処分	児童相談所送致	児童相通告	警察限り	その他
刑法犯総数	234	189	45	-	-	-	-	-	-	-	6	-	-	-	-	4	-	1	-	10	6	-	4	6	8
凶悪犯	4	3	1	-	-	-	-	-	-	-	-	-	-	-	-	1	-	-	-	-	-	-	-	-	
殺人	3	3	-	-	-	-	-	-	-	-	-	-	-	-	-	-	-	-	-	-	-	-	-	-	
殺人	2	2	-	-	-	-	-	-	-	-	-	-	-	-	-	-	-	-	-	-	-	-	-	-	
嬰兒殺	-	-	-	-	-	-	-	-	-	-	-	-	-	-	-	-	-	-	-	-	-	-	-	-	
組織的殺人	-	-	-	-	-	-	-	-	-	-	-	-	-	-	-	-	-	-	-	-	-	-	-	-	
組織的嬰兒殺	-	-	-	-	-	-	-	-	-	-	-	-	-	-	-	-	-	-	-	-	-	-	-	-	
殺人予備	-	-	-	-	-	-	-	-	-	-	-	-	-	-	-	-	-	-	-	-	-	-	-	-	
自殺関与・同意殺人	1	1	-	-	-	-	-	-	-	-	-	-	-	-	-	-	-	-	-	-	-	-	-	-	
強盗	-	-	-	-	-	-	-	-	-	-	-	-	-	-	-	-	-	-	-	-	-	-	-	-	
強盗殺人	-	-	-	-	-	-	-	-	-	-	-	-	-	-	-	-	-	-	-	-	-	-	-	-	
強盗傷人	-	-	-	-	-	-	-	-	-	-	-	-	-	-	-	-	-	-	-	-	-	-	-	-	
強盗・不同意性交等	-	-	-	-	-	-	-	-	-	-	-	-	-	-	-	-	-	-	-	-	-	-	-	-	
強盗・準強盗	-	-	-	-	-	-	-	-	-	-	-	-	-	-	-	-	-	-	-	-	-	-	-	-	
放火	1	-	1	-	-	-	-	-	-	-	-	-	-	-	-	1	-	-	-	-	-	-	-	-	
不同意性交等	-	-	-	-	-	-	-	-	-	-	-	-	-	-	-	-	-	-	-	-	-	-	-	-	
粗暴犯	25	22	3	-	-	-	-	-	-	-	2	-	-	-	-	-	-	-	1	-	-	-	-	-	
凶器準備集合	-	-	-	-	-	-	-	-	-	-	-	-	-	-	-	-	-	-	-	-	-	-	-	-	
暴行	11	9	2	-	-	-	-	-	-	-	2	-	-	-	-	-	-	-	-	-	-	-	-	-	
傷害	9	8	1	-	-	-	-	-	-	-	-	-	-	-	-	-	-	-	1	-	-	-	-	-	
うち) 傷害致死	-	-	-	-	-	-	-	-	-	-	-	-	-	-	-	-	-	-	-	-	-	-	-	-	
脅迫	2	2	-	-	-	-	-	-	-	-	-	-	-	-	-	-	-	-	-	-	-	-	-	-	
恐喝	3	3	-	-	-	-	-	-	-	-	-	-	-	-	-	-	-	-	-	-	-	-	-	-	
窃盗犯	166	132	34	-	-	-	-	-	-	-	4	-	-	-	-	3	-	-	6	5	-	3	6	7	
侵入盗	-	-	-	-	-	-	-	-	-	-	-	-	-	-	-	-	-	-	-	-	-	-	-	-	
乗り物盗	36	30	6	-	-	-	-	-	-	-	-	-	-	-	-	1	-	-	-	-	-	1	3	1	
非侵入盗	130	102	28	-	-	-	-	-	-	-	4	-	-	-	-	2	-	-	6	5	-	2	3	6	
知能犯	9	7	2	-	-	-	-	-	-	-	-	-	-	-	-	-	-	-	1	1	-	-	-	-	
詐欺	7	5	2	-	-	-	-	-	-	-	-	-	-	-	-	-	-	-	1	1	-	-	-	-	
横領	1	1	-	-	-	-	-	-	-	-	-	-	-	-	-	-	-	-	-	-	-	-	-	-	
業務上横領	1	1	-	-	-	-	-	-	-	-	-	-	-	-	-	-	-	-	-	-	-	-	-	-	
偽造	1	1	-	-	-	-	-	-	-	-	-	-	-	-	-	-	-	-	-	-	-	-	-	-	
うち) 通貨偽造	-	-	-	-	-	-	-	-	-	-	-	-	-	-	-	-	-	-	-	-	-	-	-	-	
うち) 文書偽造	1	1	-	-	-	-	-	-	-	-	-	-	-	-	-	-	-	-	-	-	-	-	-	-	
うち) 支払用カード偽造	-	-	-	-	-	-	-	-	-	-	-	-	-	-	-	-	-	-	-	-	-	-	-	-	
うち) 有価証券偽造	-	-	-	-	-	-	-	-	-	-	-	-	-	-	-	-	-	-	-	-	-	-	-	-	
汚職	-	-	-	-	-	-	-	-	-	-	-	-	-	-	-	-	-	-	-	-	-	-	-	-	
うち) 賄賂	-	-	-	-	-	-	-	-	-	-	-	-	-	-	-	-	-	-	-	-	-	-	-	-	
あっせん利得処罰法	-	-	-	-	-	-	-	-	-	-	-	-	-	-	-	-	-	-	-	-	-	-	-	-	
背任	-	-	-	-	-	-	-	-	-	-	-	-	-	-	-	-	-	-	-	-	-	-	-	-	
風俗犯	3	2	1	-	-	-	-	-	-	-	-	-	-	-	-	-	-	-	1	-	-	-	-	-	
賭博	-	-	-	-	-	-	-	-	-	-	-	-	-	-	-	-	-	-	-	-	-	-	-	-	
わいせつ	2	1	1	-	-	-	-	-	-	-	-	-	-	-	-	-	-	-	1	-	-	-	-	-	
うち) 不同意わいせつ	-	-	-	-	-	-	-	-	-	-	-	-	-	-	-	-	-	-	-	-	-	-	-	-	
うち) 公然わいせつ	-	-	-	-	-	-	-	-	-	-	-	-	-	-	-	-	-	-	-	-	-	-	-	-	
うち) 面会要求等	-	-	-	-	-	-	-	-	-	-	-	-	-	-	-	-	-	-	-	-	-	-	-	-	
性的姿態撮影等処罰法	1	1	-	-	-	-	-	-	-	-	-	-	-	-	-	-	-	-	-	-	-	-	-	-	
その他	27	23	4	-	-	-	-	-	-	-	-	-	-	-	-	-	-	-	1	1	-	1	-	1	
うち) 占有離脱物横領	8	8	-	-	-	-	-	-	-	-	-	-	-	-	-	-	-	-	-	-	-	-	-	-	
うち) 公務執行妨害	1	-	1	-	-	-	-	-	-	-	-	-	-	-	-	-	-	-	-	-	-	-	-	1	
うち) 住居侵入	3	3	-	-	-	-	-	-	-	-	-	-	-	-	-	-	-	-	-	-	-	-	-	-	
うち) 逮捕監禁	-	-	-	-	-	-	-	-	-	-	-	-	-	-	-	-	-	-	-	-	-	-	-	-	
うち) 略取誘拐・人身売買	-	-	-	-	-	-	-	-	-	-	-	-	-	-	-	-	-	-	-	-	-	-	-	-	
うち) 盗品等	7	6	1	-	-	-	-	-	-	-	-	-	-	-	-	-	-	-	-	-	-	1	-	-	
うち) 器物損壊等	3	2	1	-	-	-	-	-	-	-	-	-	-	-	-	-	-	-	1	-	-	-	-	-	

注1、2 50表の脚注参照。

81 罪種・年齢・学職別 非行場所別 犯罪少年 検挙人員(1)

罪種・年齢・学職	総数	一戸建住宅	中高層(4階以上)住宅	その他の宅	学 校 (幼稚園) 注1)	駐 車 場 注2)	駐 輪 場 注3)	道 路 上	駅	その 他 の 鉄 道 施 設	空 港	海 港	競 馬 場	競 輪 場	オ ー ト レ ー ス 場	競 艇 場	遊 園 地 園	神 社 仏 閣	都 市 公 園
刑法犯総数	1,445	91	93	38	53	41	234	131	23	2	1	-	-	2	-	-	-	5	78
凶悪犯	41	3	7	1	2	-	-	5	-	-	-	-	-	-	-	-	-	-	8
殺人	5	-	1	-	1	-	-	-	-	-	-	-	-	-	-	-	-	-	-
殺人	3	-	1	-	-	-	-	-	-	-	-	-	-	-	-	-	-	-	-
嬰兒殺	-	-	-	-	-	-	-	-	-	-	-	-	-	-	-	-	-	-	-
組織的殺人	-	-	-	-	-	-	-	-	-	-	-	-	-	-	-	-	-	-	-
組織的嬰兒殺	-	-	-	-	-	-	-	-	-	-	-	-	-	-	-	-	-	-	-
殺人予備	1	-	-	-	1	-	-	-	-	-	-	-	-	-	-	-	-	-	-
自殺関与・同意殺人	1	-	-	-	-	-	-	-	-	-	-	-	-	-	-	-	-	-	-
強盗	14	-	2	1	-	-	-	5	-	-	-	-	-	-	-	-	-	-	3
強盗殺人	-	-	-	-	-	-	-	-	-	-	-	-	-	-	-	-	-	-	-
強盗傷人	7	-	1	-	-	-	-	2	-	-	-	-	-	-	-	-	-	-	3
強盗・不同意性交等	-	-	-	-	-	-	-	-	-	-	-	-	-	-	-	-	-	-	-
強盗・準強盗	7	-	1	1	-	-	-	3	-	-	-	-	-	-	-	-	-	-	-
放火	4	2	-	-	-	-	-	-	-	-	-	-	-	-	-	-	-	-	-
不同意性交等	18	1	4	-	1	-	-	-	-	-	-	-	-	-	-	-	-	-	5
粗暴犯	210	18	14	7	19	9	1	45	4	-	-	-	-	-	-	-	-	5	45
凶器準備集合	-	-	-	-	-	-	-	-	-	-	-	-	-	-	-	-	-	-	-
暴行	58	8	7	3	10	5	-	7	2	-	-	-	-	-	-	-	-	1	5
傷害	116	5	5	3	9	2	-	34	1	-	-	-	-	-	-	-	-	4	35
うち) 傷害致死	-	-	-	-	-	-	-	-	-	-	-	-	-	-	-	-	-	-	-
脅迫	7	4	-	1	-	-	-	1	1	-	-	-	-	-	-	-	-	-	-
恐喝	29	1	2	-	-	2	1	3	-	-	-	-	-	-	-	-	-	-	5
窃盗犯	819	32	30	18	10	17	162	29	7	2	1	-	-	-	-	-	-	-	6
侵入盗	17	3	2	3	2	-	1	-	-	-	-	-	-	-	-	-	-	-	-
乗り物盗	278	15	19	11	1	16	149	29	6	-	-	-	-	-	-	-	-	-	1
非侵入盗	524	14	9	4	7	1	12	-	1	2	1	-	-	-	-	-	-	-	5
知能犯	48	11	5	5	-	-	-	7	-	-	-	-	-	-	-	-	-	-	-
詐欺	41	9	4	5	-	-	-	7	-	-	-	-	-	-	-	-	-	-	-
横領	1	-	-	-	-	-	-	-	-	-	-	-	-	-	-	-	-	-	-
横領	-	-	-	-	-	-	-	-	-	-	-	-	-	-	-	-	-	-	-
業務上横領	1	-	-	-	-	-	-	-	-	-	-	-	-	-	-	-	-	-	-
偽造	6	2	1	-	-	-	-	-	-	-	-	-	-	-	-	-	-	-	-
うち) 通貨偽造	-	-	-	-	-	-	-	-	-	-	-	-	-	-	-	-	-	-	-
うち) 文書偽造	6	2	1	-	-	-	-	-	-	-	-	-	-	-	-	-	-	-	-
うち) 支払用カード偽造	-	-	-	-	-	-	-	-	-	-	-	-	-	-	-	-	-	-	-
うち) 有価証券偽造	-	-	-	-	-	-	-	-	-	-	-	-	-	-	-	-	-	-	-
汚職	-	-	-	-	-	-	-	-	-	-	-	-	-	-	-	-	-	-	-
うち) 賄賂	-	-	-	-	-	-	-	-	-	-	-	-	-	-	-	-	-	-	-
あっせん利得処罰法	-	-	-	-	-	-	-	-	-	-	-	-	-	-	-	-	-	-	-
背任	-	-	-	-	-	-	-	-	-	-	-	-	-	-	-	-	-	-	-
風俗犯	37	10	6	2	2	-	-	6	1	-	-	-	-	-	-	-	-	-	3
賭博	2	-	-	-	-	-	-	-	-	-	-	-	-	-	-	-	-	-	-
わいせつ	31	9	6	1	2	-	-	6	1	-	-	-	-	-	-	-	-	-	3
うち) 不同意わいせつ	18	1	5	1	2	-	-	4	1	-	-	-	-	-	-	-	-	-	2
うち) 公然わいせつ	5	1	-	-	-	-	-	2	-	-	-	-	-	-	-	-	-	-	1
うち) 面会要求等	1	1	-	-	-	-	-	-	-	-	-	-	-	-	-	-	-	-	-
性的姿態撮影等処罰法	4	1	-	1	-	-	-	-	-	-	-	-	-	-	-	-	-	-	-
その他	290	17	31	5	20	15	71	39	11	-	-	-	-	2	-	-	-	-	16
うち) 占有離脱物横領	145	-	11	4	-	5	57	26	3	-	-	-	-	2	-	-	-	-	6
うち) 公務執行妨害	5	-	-	-	-	1	-	1	1	-	-	-	-	-	-	-	-	-	1
うち) 住居侵入	30	3	7	1	9	-	-	-	2	-	-	-	-	-	-	-	-	-	-
うち) 逮捕監禁	1	-	-	-	-	-	-	-	-	-	-	-	-	-	-	-	-	-	-
うち) 略取誘拐・人身売買	6	2	-	-	-	-	-	-	4	-	-	-	-	-	-	-	-	-	-
うち) 盗品等	39	2	2	-	2	5	8	11	-	-	-	-	-	-	-	-	-	-	1
うち) 器物損壊等	29	1	4	-	7	4	4	-	-	-	-	-	-	-	-	-	-	-	2

81 罪種・年齢・学職別 非行場所別 犯罪少年 検挙人員(2)

罪種・年齢・学職	総数	一戸建住宅	中高層(4階建以上)住宅	その他の住宅	学校(幼稚園)	駐車場(注2)	駐輪場(注3)	道路上	駅	その他の鉄道施設	空港	海	港	競馬場	競輪場	オートレース場	競艇場	遊園地	動物園	神社仏閣	都市公園	
																						注1)
年齢	4歳	203	10	18	6	9	11	40	10	-	-	-	-	-	-	-	-	-	-	1	13	
	5歳	242	8	13	2	13	1	41	19	3	-	-	-	-	-	-	-	-	-	-	22	
	6歳	296	18	16	10	16	5	54	20	4	2	-	-	-	-	1	-	-	-	2	14	
	7歳	239	21	12	6	6	7	42	26	4	-	-	-	-	-	1	-	-	-	-	15	
	8歳	251	27	17	5	5	6	33	27	11	-	-	-	-	-	-	-	-	-	-	1	6
	9歳	214	7	17	9	4	11	24	29	1	-	1	-	-	-	-	-	-	-	-	1	8
学職	中学生	298	16	21	6	18	11	52	18	1	-	-	-	-	-	-	-	-	-	1	25	
	高校生	502	41	28	10	23	9	92	38	11	2	-	-	-	-	-	-	-	-	-	20	
	大学生	91	4	3	2	3	-	25	14	1	-	1	-	-	-	-	-	-	-	-	1	
	その他の学生	99	4	9	2	4	2	15	8	3	-	-	-	-	-	1	-	-	-	-	2	
	有職少年	282	13	23	9	3	10	28	35	3	-	-	-	-	-	-	-	-	-	-	3	19
	無職少年	173	13	9	9	2	9	22	18	4	-	-	-	-	-	1	-	-	-	-	1	11

注1～10 23表の脚注参照。

81 罪種・年齢・学職別 非行場所別 犯罪少年 検挙人員(3)

罪種・年齢・学職	地下街 地下通路	高速道路	ゴルフ場	その他の スポーツ施設 注4)	病(医)院 診療所 注5)	老人ホーム・介護、 障害者福祉 施設	一般ホテル ・旅館	サウナ等 公衆浴場	コインラン ドリー	映画館等	商業施設 注6)	コンピ ュース タ	ドラッグ ストア	景交 品所	給油所	レンタル ビデオ店	貴金属店	古物店	その他 の店
刑法犯総数	3	-	-	3	3	1	4	1	1	5	232	214	15	-	4	2	1	15	33
凶悪犯	-	-	-	-	-	-	2	-	-	-	1	1	-	-	-	-	1	-	1
殺人	-	-	-	-	-	-	2	-	-	-	-	-	-	-	-	-	-	-	-
殺人	-	-	-	-	-	-	2	-	-	-	-	-	-	-	-	-	-	-	-
嬰兒殺	-	-	-	-	-	-	-	-	-	-	-	-	-	-	-	-	-	-	-
組織的殺人	-	-	-	-	-	-	-	-	-	-	-	-	-	-	-	-	-	-	-
組織的嬰兒殺	-	-	-	-	-	-	-	-	-	-	-	-	-	-	-	-	-	-	-
殺人予備	-	-	-	-	-	-	-	-	-	-	-	-	-	-	-	-	-	-	-
自殺関与・同意殺人	-	-	-	-	-	-	-	-	-	-	-	-	-	-	-	-	-	-	-
強盗	-	-	-	-	-	-	-	-	-	-	1	1	-	-	-	-	1	-	-
強盗殺人	-	-	-	-	-	-	-	-	-	-	-	-	-	-	-	-	-	-	-
強盗傷人	-	-	-	-	-	-	-	-	-	1	-	-	-	-	-	-	-	-	-
強盗・不同意性交等	-	-	-	-	-	-	-	-	-	-	-	-	-	-	-	-	-	-	-
強盗・準強盗	-	-	-	-	-	-	-	-	-	-	1	-	-	-	-	-	1	-	-
放火	-	-	-	-	-	-	-	-	-	-	-	-	-	-	-	-	-	-	1
不同意性交等	-	-	-	-	-	-	-	-	-	-	-	-	-	-	-	-	-	-	-
粗暴犯	1	-	-	-	2	1	1	-	-	-	8	7	-	-	-	-	-	-	-
凶器準備集合	-	-	-	-	-	-	-	-	-	-	-	-	-	-	-	-	-	-	-
暴行	1	-	-	-	1	1	-	-	-	-	-	3	-	-	-	-	-	-	-
傷害	-	-	-	-	1	-	1	-	-	-	5	3	-	-	-	-	-	-	-
うち) 傷害致死	-	-	-	-	-	-	-	-	-	-	-	-	-	-	-	-	-	-	-
脅迫	-	-	-	-	-	-	-	-	-	-	3	1	-	-	-	-	-	-	-
恐喝	-	-	-	-	-	-	-	-	-	-	-	-	-	-	-	-	-	-	-
窃盗犯	-	-	-	2	-	-	-	-	-	4	205	195	15	-	-	2	-	15	29
侵入盗	-	-	-	-	-	-	-	-	-	-	-	-	-	-	-	-	-	-	-
乗り物盗	-	-	-	1	-	-	-	-	-	4	13	1	-	-	-	-	-	-	4
非侵入盗	-	-	-	1	-	-	-	-	-	-	192	194	15	-	2	-	-	15	25
知能犯	-	-	-	-	-	-	-	1	-	-	2	3	-	-	2	-	-	-	2
詐欺	-	-	-	-	-	-	-	1	-	1	2	-	-	2	-	-	-	-	2
横領	-	-	-	-	-	-	-	-	-	-	-	-	-	-	-	-	-	-	-
業務上横領	-	-	-	-	-	-	-	-	-	-	-	-	-	-	-	-	-	-	-
偽造	-	-	-	-	-	-	-	-	-	1	1	-	-	-	-	-	-	-	-
うち) 通貨偽造	-	-	-	-	-	-	-	-	-	-	-	-	-	-	-	-	-	-	-
うち) 文書偽造	-	-	-	-	-	-	-	-	-	1	1	-	-	-	-	-	-	-	-
うち) 支払用カード偽造	-	-	-	-	-	-	-	-	-	-	-	-	-	-	-	-	-	-	-
うち) 有価証券偽造	-	-	-	-	-	-	-	-	-	-	-	-	-	-	-	-	-	-	-
汚職	-	-	-	-	-	-	-	-	-	-	-	-	-	-	-	-	-	-	-
うち) 賄賂	-	-	-	-	-	-	-	-	-	-	-	-	-	-	-	-	-	-	-
あっせん利得処罰法	-	-	-	-	-	-	-	-	-	-	-	-	-	-	-	-	-	-	-
背任	-	-	-	-	-	-	-	-	-	-	-	-	-	-	-	-	-	-	-
風俗犯	-	-	-	-	1	-	-	-	-	-	1	1	-	-	-	-	-	-	1
賭博	-	-	-	-	-	-	-	-	-	-	-	-	-	-	-	-	-	-	1
わいせつ	-	-	-	-	1	-	-	-	-	-	-	1	-	-	-	-	-	-	-
うち) 不同意わいせつ	-	-	-	-	1	-	-	-	-	-	-	-	-	-	-	-	-	-	-
うち) 公然わいせつ	-	-	-	-	-	-	-	-	-	-	-	1	-	-	-	-	-	-	-
うち) 面会要求等	-	-	-	-	-	-	-	-	-	-	-	-	-	-	-	-	-	-	-
性的姿態撮影等処罰法	-	-	-	-	-	-	-	-	-	1	-	-	-	-	-	-	-	-	-
その他	2	-	-	1	-	-	1	-	1	1	15	7	-	-	2	-	-	-	-
うち) 占有離脱物横領	-	-	-	1	-	-	-	-	-	-	7	3	-	2	-	-	-	-	-
うち) 公務執行妨害	-	-	-	-	-	-	-	-	-	-	-	-	-	-	-	-	-	-	-
うち) 住居侵入	-	-	-	-	-	-	-	-	-	1	1	2	-	-	-	-	-	-	-
うち) 逮捕監禁	-	-	-	-	-	-	1	-	-	-	-	-	-	-	-	-	-	-	-
うち) 略取誘拐・人身売買	-	-	-	-	-	-	-	-	-	-	-	-	-	-	-	-	-	-	-
うち) 盗品等	-	-	-	-	-	-	-	-	1	-	2	1	-	-	-	-	-	-	-
うち) 器物損壊等	2	-	-	-	-	-	-	-	-	-	4	1	-	-	-	-	-	-	-

81 罪種・年齢・学職別 非行場所別 犯罪少年 検挙人員(4)

罪種・年齢・学職		地下街 地下通路	高速道路	ゴルフ場	その他の スポーツ施設 注4)	病(医)院 診療所 注5)	老人ホー ム・介護、 障害者福祉 施設	一般ホテル ・旅館	サウナ等公 衆浴場	コインラン ドリー	映画館等	商業施設 注6)	コンピ ュース タ	ドラッグ ストア	景品交 換	品交 所	給油所	レンタル ビデオ店	貴金属店	古物店	その他の 店
年 齢	4 歳	-	-	-	-	-	-	-	-	1	1	44	27	4	-	-	-	-	-	1	1
	5 歳	1	-	-	1	-	-	1	-	-	-	41	41	3	-	-	-	1	-	3	11
	6 歳	-	-	-	-	1	-	-	-	-	4	46	48	2	-	-	-	1	-	2	9
	7 歳	1	-	-	-	1	-	-	-	-	-	39	33	2	-	-	-	-	-	-	5
	8 歳	1	-	-	-	1	-	2	1	-	-	33	36	4	-	-	1	-	1	4	5
9 歳	-	-	-	2	-	1	1	-	-	-	29	29	-	-	-	3	-	-	-	5	2
学 職	中 学 生	-	-	-	1	-	-	-	-	1	1	61	38	6	-	-	-	1	-	1	8
	高 校 生	3	-	-	-	2	-	1	-	-	4	81	79	2	-	-	-	1	-	5	11
	大 学 生	-	-	-	-	-	-	1	-	-	-	10	13	1	-	-	-	-	-	3	-
	そ の 他 の 学 生	-	-	-	-	-	-	1	-	-	-	16	10	1	-	-	-	-	-	2	4
	有 職 少 年	-	-	-	2	-	1	1	1	-	-	39	50	4	-	-	3	-	1	1	4
無 職 少 年	-	-	-	-	1	-	-	-	-	-	25	24	1	-	-	1	-	-	-	3	6

注1～10 23表の脚注参照。

81 罪種・年齢・学職別 非行場所別 犯罪少年 検挙人員(5)

罪種・年齢・学職	ばちんこ屋	まあじゃん屋	ゲームセンター	その他の俗営業店	特定遊興飲食店(ナイトクラブ等)	特定遊興飲食店(その他の店)	個室付場	モーテル・ラブホテル等(注7)	その他の店舗型性風俗特殊営業店	カラオケボックス	マンガ喫茶・インターネットカフェ	深夜飲食店	その他の飲食店	質屋	貸金業(注8)	銀行(注9)	郵便局	信用金庫・組合	農(漁)業協同組合
刑法犯総数	8	-	16	1	2	1	-	3	-	11	6	2	11	1	-	-	-	-	-
凶悪犯	-	-	-	-	-	-	-	-	-	4	3	-	1	-	-	-	-	-	-
殺人	-	-	-	-	-	-	-	-	-	1	-	-	-	-	-	-	-	-	-
殺人	-	-	-	-	-	-	-	-	-	-	-	-	-	-	-	-	-	-	-
嬰兒殺	-	-	-	-	-	-	-	-	-	-	-	-	-	-	-	-	-	-	-
組織的殺人	-	-	-	-	-	-	-	-	-	-	-	-	-	-	-	-	-	-	-
組織的嬰兒殺	-	-	-	-	-	-	-	-	-	-	-	-	-	-	-	-	-	-	-
殺人予備	-	-	-	-	-	-	-	-	-	-	-	-	-	-	-	-	-	-	-
自殺関与・同意殺人	-	-	-	-	-	-	-	-	-	1	-	-	-	-	-	-	-	-	-
強盗	-	-	-	-	-	-	-	-	-	-	-	-	-	-	-	-	-	-	-
強盗殺人	-	-	-	-	-	-	-	-	-	-	-	-	-	-	-	-	-	-	-
強盗傷人	-	-	-	-	-	-	-	-	-	-	-	-	-	-	-	-	-	-	-
強盗・不同意性交等	-	-	-	-	-	-	-	-	-	-	-	-	-	-	-	-	-	-	-
強盗・準強盗	-	-	-	-	-	-	-	-	-	-	-	-	-	-	-	-	-	-	-
放火	-	-	-	-	-	-	-	-	-	-	-	-	-	-	-	-	-	-	-
不同意性交等	-	-	-	-	-	-	-	-	-	3	3	-	1	-	-	-	-	-	-
粗暴犯	-	-	1	-	-	-	-	1	-	1	-	1	-	-	-	-	-	-	-
凶器準備集合	-	-	-	-	-	-	-	-	-	-	-	-	-	-	-	-	-	-	-
暴行	-	-	1	-	-	-	-	-	-	1	-	-	-	-	-	-	-	-	-
傷害	-	-	-	-	-	-	-	1	-	-	-	1	-	-	-	-	-	-	-
うち) 傷害致死	-	-	-	-	-	-	-	-	-	-	-	-	-	-	-	-	-	-	-
脅迫	-	-	-	-	-	-	-	-	-	-	-	-	-	-	-	-	-	-	-
恐喝	-	-	-	-	-	-	-	-	-	-	-	-	-	-	-	-	-	-	-
窃盗犯	3	-	5	1	-	-	-	1	-	3	-	1	6	1	-	-	-	-	-
侵入盗	-	-	-	1	-	-	-	-	-	-	-	-	-	-	-	-	-	-	-
乗り物盗	-	-	-	-	-	-	-	-	-	2	-	-	-	-	-	-	-	-	-
非侵入盗	3	-	5	-	-	-	-	1	-	1	-	1	6	1	-	-	-	-	-
知能犯	-	-	-	-	-	-	-	1	-	1	1	-	1	-	-	-	-	-	-
詐欺	-	-	-	-	-	-	-	-	-	1	1	-	1	-	-	-	-	-	-
横領	-	-	-	-	-	-	-	1	-	-	-	-	-	-	-	-	-	-	-
業務上横領	-	-	-	-	-	-	-	1	-	-	-	-	-	-	-	-	-	-	-
偽造	-	-	-	-	-	-	-	-	-	-	-	-	-	-	-	-	-	-	-
うち) 通貨偽造	-	-	-	-	-	-	-	-	-	-	-	-	-	-	-	-	-	-	-
うち) 文書偽造	-	-	-	-	-	-	-	-	-	-	-	-	-	-	-	-	-	-	-
うち) 支払用カード偽造	-	-	-	-	-	-	-	-	-	-	-	-	-	-	-	-	-	-	-
うち) 有価証券偽造	-	-	-	-	-	-	-	-	-	-	-	-	-	-	-	-	-	-	-
汚職	-	-	-	-	-	-	-	-	-	-	-	-	-	-	-	-	-	-	-
うち) 賄賂	-	-	-	-	-	-	-	-	-	-	-	-	-	-	-	-	-	-	-
あっせん利得処罰法	-	-	-	-	-	-	-	-	-	-	-	-	-	-	-	-	-	-	-
背任	-	-	-	-	-	-	-	-	-	-	-	-	-	-	-	-	-	-	-
風俗犯	-	-	-	-	-	-	-	-	-	1	-	-	-	-	-	-	-	-	-
賭博	-	-	-	-	-	-	-	-	-	-	-	-	-	-	-	-	-	-	-
わいせつ	-	-	-	-	-	-	-	-	-	-	-	-	-	-	-	-	-	-	-
うち) 不同意わいせつ	-	-	-	-	-	-	-	-	-	-	-	-	-	-	-	-	-	-	-
うち) 公然わいせつ	-	-	-	-	-	-	-	-	-	-	-	-	-	-	-	-	-	-	-
うち) 面会要求等	-	-	-	-	-	-	-	-	-	-	-	-	-	-	-	-	-	-	-
性的姿態撮影等処罰法	-	-	-	-	-	-	-	-	-	1	-	-	-	-	-	-	-	-	-
その他	5	-	10	-	2	1	-	-	-	1	2	-	3	-	-	-	-	-	-
うち) 占有離脱物横領	4	-	7	-	2	1	-	-	-	1	-	-	-	-	-	-	-	-	-
うち) 公務執行妨害	-	-	-	-	-	-	-	-	-	-	-	-	-	-	-	-	-	-	-
うち) 住居侵入	-	-	1	-	-	-	-	-	-	-	1	-	-	-	-	-	-	-	-
うち) 逮捕監禁	-	-	-	-	-	-	-	-	-	-	-	-	-	-	-	-	-	-	-
うち) 略取誘拐・人身売買	-	-	-	-	-	-	-	-	-	-	-	-	-	-	-	-	-	-	-
うち) 盗品等	1	-	2	-	-	-	-	-	-	-	-	-	-	-	-	-	-	-	-
うち) 器物損壊等	-	-	-	-	-	-	-	-	-	-	-	-	-	-	-	-	-	-	-

81 罪種・年齢・学職別 非行場所別 犯罪少年 検挙人員(6)

罪種・年齢・学職		ばちんこ屋	まあじゃん屋	ゲームセンター	その他の俗営業店	特定遊興飲食店(ナイトクラブ等)	特定遊興飲食店(その他の営業店)	個室付場	モーテル・ラブホテル等(注7)	その他の店舗型性風俗特殊営業店	カラオケボックス	マンガ喫茶・インターネットカフェ	深夜飲食店	その他の飲食店	質屋	貸金業(注8)	銀行(注9)	郵便局	信用金庫・組合	農(漁)業協同組合
年齢	4歳	-	-	2	-	-	-	-	-	-	-	-	-	-	-	-	-	-	-	-
	5歳	-	-	7	-	-	-	-	-	-	2	-	-	-	-	-	-	-	-	-
	6歳	1	-	1	-	-	-	-	-	-	3	1	-	4	-	-	-	-	-	-
	7歳	1	-	1	-	1	-	-	-	-	-	2	-	1	-	-	-	-	-	-
	8歳	1	-	3	-	1	1	-	1	-	1	-	1	2	-	-	-	-	-	-
9歳	5	-	2	1	-	-	-	2	-	5	3	1	3	1	-	-	-	-	-	
学職	中学生	-	-	4	-	-	-	-	-	-	2	-	-	-	-	-	-	-	-	-
	高校生	1	-	6	-	2	-	-	-	-	3	3	-	1	-	-	-	-	-	-
	大学生	3	-	-	-	-	-	-	-	-	1	-	-	1	1	-	-	-	-	-
	その他の学生	-	-	5	-	-	1	-	-	-	2	2	-	2	-	-	-	-	-	-
	有職少年	2	-	1	-	-	-	-	3	-	2	-	2	5	-	-	-	-	-	-
無職少年	2	-	-	-	1	-	-	-	-	1	1	-	2	-	-	-	-	-	-	

注1～10 23表の脚注参照。

81 罪種・年齢・学職別 非行場所別 犯罪少年 検挙人員(7)

罪種・年齢・学職	その他の 社会 事務 所	官公署 注10)	地下鉄内	新幹線内	その他の 列車 内	航空機内	船舶内	バス内	タクシー内	その他の 自動車内	空き家	工事現場	資材置場	田	畑	河川敷	空き地	その他
刑法犯総数	4	4	-	-	3	-	-	-	1	4	-	4	2	-	-	-	1	31
凶悪犯	-	-	-	-	-	-	-	-	-	-	-	-	-	-	-	-	-	1
殺人	-	-	-	-	-	-	-	-	-	-	-	-	-	-	-	-	-	-
殺人	-	-	-	-	-	-	-	-	-	-	-	-	-	-	-	-	-	-
嬰兒殺	-	-	-	-	-	-	-	-	-	-	-	-	-	-	-	-	-	-
組織的殺人	-	-	-	-	-	-	-	-	-	-	-	-	-	-	-	-	-	-
組織的嬰兒殺	-	-	-	-	-	-	-	-	-	-	-	-	-	-	-	-	-	-
殺人予備	-	-	-	-	-	-	-	-	-	-	-	-	-	-	-	-	-	-
自殺関与・同意殺人	-	-	-	-	-	-	-	-	-	-	-	-	-	-	-	-	-	-
強盗	-	-	-	-	-	-	-	-	-	-	-	-	-	-	-	-	-	-
強盗殺人	-	-	-	-	-	-	-	-	-	-	-	-	-	-	-	-	-	-
強盗傷人	-	-	-	-	-	-	-	-	-	-	-	-	-	-	-	-	-	-
強盗・不同意性交等	-	-	-	-	-	-	-	-	-	-	-	-	-	-	-	-	-	-
強盗・準強盗	-	-	-	-	-	-	-	-	-	-	-	-	-	-	-	-	-	-
放火	-	-	-	-	-	-	-	-	-	-	-	-	-	-	-	-	-	1
不同意性交等	-	-	-	-	-	-	-	-	-	-	-	-	-	-	-	-	-	-
粗暴犯	1	-	-	-	1	-	-	-	-	4	-	1	-	-	-	-	1	11
凶器準備集合	-	-	-	-	-	-	-	-	-	-	-	-	-	-	-	-	-	-
暴行	1	-	-	-	-	-	-	-	-	1	-	-	-	-	-	-	-	-
傷害	-	-	-	-	1	-	-	-	-	-	-	1	-	-	-	-	1	3
うち) 傷害致死	-	-	-	-	-	-	-	-	-	-	-	-	-	-	-	-	-	-
脅迫	-	-	-	-	-	-	-	-	-	-	-	-	-	-	-	-	-	-
恐喝	-	-	-	-	-	-	-	-	-	3	-	-	-	-	-	-	-	8
窃盗犯	2	1	-	-	-	-	-	-	-	-	-	3	2	-	-	-	-	9
侵入盗	-	-	-	-	-	-	-	-	-	-	-	3	-	-	-	-	-	2
乗り物盗	1	-	-	-	-	-	-	-	-	-	-	-	2	-	-	-	-	3
非侵入盗	1	1	-	-	-	-	-	-	-	-	-	-	-	-	-	-	-	4
知能犯	1	1	-	-	-	-	-	-	1	-	-	-	-	-	-	-	-	3
詐欺	1	-	-	-	-	-	-	-	1	-	-	-	-	-	-	-	-	3
横領	-	-	-	-	-	-	-	-	-	-	-	-	-	-	-	-	-	-
横領	-	-	-	-	-	-	-	-	-	-	-	-	-	-	-	-	-	-
業務上横領	-	-	-	-	-	-	-	-	-	-	-	-	-	-	-	-	-	-
偽造	-	1	-	-	-	-	-	-	-	-	-	-	-	-	-	-	-	-
うち) 通貨偽造	-	-	-	-	-	-	-	-	-	-	-	-	-	-	-	-	-	-
うち) 文書偽造	-	1	-	-	-	-	-	-	-	-	-	-	-	-	-	-	-	-
うち) 支払用カード偽造	-	-	-	-	-	-	-	-	-	-	-	-	-	-	-	-	-	-
うち) 有価証券偽造	-	-	-	-	-	-	-	-	-	-	-	-	-	-	-	-	-	-
汚職	-	-	-	-	-	-	-	-	-	-	-	-	-	-	-	-	-	-
うち) 賄賂	-	-	-	-	-	-	-	-	-	-	-	-	-	-	-	-	-	-
あっせん利得処罰法	-	-	-	-	-	-	-	-	-	-	-	-	-	-	-	-	-	-
背任	-	-	-	-	-	-	-	-	-	-	-	-	-	-	-	-	-	-
風俗犯	-	-	-	-	1	-	-	-	-	-	-	-	-	-	-	-	-	1
賭博	-	-	-	-	-	-	-	-	-	-	-	-	-	-	-	-	-	1
わいせつ	-	-	-	-	1	-	-	-	-	-	-	-	-	-	-	-	-	-
うち) 不同意わいせつ	-	-	-	-	1	-	-	-	-	-	-	-	-	-	-	-	-	-
うち) 公然わいせつ	-	-	-	-	-	-	-	-	-	-	-	-	-	-	-	-	-	-
うち) 面会要求等	-	-	-	-	-	-	-	-	-	-	-	-	-	-	-	-	-	-
性的姿態撮影等処罰法	-	-	-	-	-	-	-	-	-	-	-	-	-	-	-	-	-	-
その他	-	2	-	-	1	-	-	-	-	-	-	-	-	-	-	-	-	6
うち) 占有離脱物横領	-	-	-	-	1	-	-	-	-	-	-	-	-	-	-	-	-	2
うち) 公務執行妨害	-	1	-	-	-	-	-	-	-	-	-	-	-	-	-	-	-	-
うち) 住居侵入	-	-	-	-	-	-	-	-	-	-	-	-	-	-	-	-	-	2
うち) 逮捕監禁	-	-	-	-	-	-	-	-	-	-	-	-	-	-	-	-	-	-
うち) 略取誘拐・人身売買	-	-	-	-	-	-	-	-	-	-	-	-	-	-	-	-	-	-
うち) 盗品等	-	-	-	-	-	-	-	-	-	-	-	-	-	-	-	-	-	1
うち) 器物損壊等	-	-	-	-	-	-	-	-	-	-	-	-	-	-	-	-	-	-

81 罪種・年齢・学職別 非行場所別 犯罪少年 検挙人員(8)

罪種・年齢・学職		その他の 社会 事務 所	官公署 注10)	地下鉄内	新幹線内	その他の 列車 内	航空機内	船舶内	バス内	タクシー内	その他の 自動車 内	空き家	工事現場	資材置場	田	畑	河川敷	空き地	その他
年 齢	4 歳	-	1	-	-	-	-	-	-	-	-	-	-	-	-	-	-	1	2
	5 歳	-	-	-	-	1	-	-	-	-	-	-	-	-	-	-	-	-	6
	6 歳	-	-	-	-	-	-	-	-	-	-	-	1	2	-	-	-	-	8
	7 歳	-	3	-	-	-	-	-	-	-	2	-	1	-	-	-	-	-	6
	8 歳	3	-	-	-	2	-	-	-	-	1	-	1	-	-	-	-	-	6
9 歳	1	-	-	-	-	-	-	-	1	1	-	1	-	-	-	-	-	3	
学 職	中 学 生	-	1	-	-	-	-	-	-	-	-	-	-	-	-	-	-	1	3
	高 校 生	1	1	-	-	1	-	-	-	-	1	-	1	2	-	-	-	-	16
	大 学 生	-	-	-	-	1	-	-	-	-	-	-	-	-	-	-	-	-	2
	そ の 他 の 学 生	-	-	-	-	1	-	-	-	-	-	-	-	-	-	-	-	-	2
	有 職 少 年	3	2	-	-	-	-	-	-	-	3	-	2	-	-	-	-	-	4
無 職 少 年	-	-	-	-	-	-	-	-	-	-	-	1	1	-	-	-	-	4	

注1～10 23表の脚注参照。

82 罪種・年齢・学職別 非行の直接の動機・原因別 犯罪少年 検挙人員(1)

罪種・年齢・学職	総数	生活困窮	保険金 目当て	遊興 費当	債務返済	職業的 犯罪	一時的 盗用	対象物自 体の所有 消費目的	その他の 利欲	介護・看 病疲れ	子育ての 悩み	痴情	怨恨	性的欲求	服従迎合	遊び、心 スリル	自己顕示	薬物の 作用 (注1)	異常めい てい・精 神障害等 (注2)	ばちんこ 依存	ギャンブ ル依存	その他	動機不明	
刑法犯総数	1,445	15	-	80	-	-	8	922	29	-	-	3	20	157	67	5	80	4	-	1	-	2	34	18
凶悪犯	41	1	-	2	-	-	-	2	-	-	-	-	2	3	14	-	4	-	-	-	-	-	5	8
殺人	5	-	-	-	-	-	-	-	-	-	-	-	1	1	-	-	-	-	-	-	-	-	2	1
殺人	3	-	-	-	-	-	-	-	-	-	-	-	1	1	-	-	-	-	-	-	-	-	-	1
嬰兒殺	-	-	-	-	-	-	-	-	-	-	-	-	-	-	-	-	-	-	-	-	-	-	-	-
組織的殺人	-	-	-	-	-	-	-	-	-	-	-	-	-	-	-	-	-	-	-	-	-	-	-	-
組織的嬰兒殺	-	-	-	-	-	-	-	-	-	-	-	-	-	-	-	-	-	-	-	-	-	-	-	-
殺人予備	1	-	-	-	-	-	-	-	-	-	-	-	-	-	-	-	-	-	-	-	-	-	1	-
自殺関与・同意殺人	1	-	-	-	-	-	-	-	-	-	-	-	-	-	-	-	-	-	-	-	-	-	1	-
強盗	14	1	-	2	-	-	-	2	-	-	-	-	-	1	-	-	-	-	-	-	-	-	3	5
強盗殺人	-	-	-	-	-	-	-	-	-	-	-	-	-	-	-	-	-	-	-	-	-	-	-	-
強盗傷人	7	1	-	-	-	-	-	1	-	-	-	-	-	1	-	-	-	-	-	-	-	-	3	1
強盗・不同意性交等	-	-	-	-	-	-	-	-	-	-	-	-	-	-	-	-	-	-	-	-	-	-	-	-
強盗・準強盗	7	-	-	2	-	-	-	1	-	-	-	-	-	-	-	-	-	-	-	-	-	-	-	4
放火	4	-	-	-	-	-	-	-	-	-	-	-	1	-	-	-	2	-	-	-	-	-	-	1
不同意性交等	18	-	-	-	-	-	-	-	-	-	-	-	-	1	14	-	2	-	-	-	-	-	-	1
粗暴犯	210	-	-	12	-	-	-	9	2	-	-	1	12	145	2	1	19	-	-	-	-	-	3	4
凶器準備集合	-	-	-	-	-	-	-	-	-	-	-	-	-	-	-	-	-	-	-	-	-	-	-	-
暴行	58	-	-	-	-	-	-	-	-	-	-	-	6	47	-	-	3	-	-	-	-	-	1	1
傷害	116	-	-	-	-	-	-	-	-	-	-	1	4	91	-	1	14	-	-	-	-	-	2	3
(うち)傷害致死	-	-	-	-	-	-	-	-	-	-	-	-	-	-	-	-	-	-	-	-	-	-	-	-
脅迫	7	-	-	-	-	-	-	-	-	-	-	-	1	4	2	-	-	-	-	-	-	-	-	-
恐喝	29	-	-	12	-	-	-	9	2	-	-	1	3	-	-	2	-	-	-	-	-	-	-	-
窃盗犯	819	6	-	37	-	-	5	732	10	-	-	1	1	-	10	-	6	1	-	1	-	-	7	2
侵入盗	17	-	-	5	-	-	-	7	1	-	-	-	-	-	3	-	-	-	-	-	-	-	-	1
乗り物盗	278	1	-	-	-	-	5	262	5	-	-	-	-	-	-	1	1	-	-	-	-	3	-	
非侵入盗	524	5	-	32	-	-	-	463	4	-	-	1	1	-	7	-	5	-	1	-	-	4	1	
知能犯	48	7	-	18	-	-	-	12	6	-	-	-	1	-	-	-	-	-	-	-	-	-	3	1
詐欺	41	6	-	17	-	-	-	11	5	-	-	-	-	-	-	-	-	-	-	-	-	-	1	1
横領	1	1	-	-	-	-	-	-	-	-	-	-	-	-	-	-	-	-	-	-	-	-	-	-
横領	-	-	-	-	-	-	-	-	-	-	-	-	-	-	-	-	-	-	-	-	-	-	-	-
業務上横領	1	1	-	-	-	-	-	-	-	-	-	-	-	-	-	-	-	-	-	-	-	-	-	-
偽造	6	-	-	1	-	-	-	1	1	-	-	-	1	-	-	-	-	-	-	-	-	-	2	-
(うち)通貨偽造	-	-	-	-	-	-	-	-	-	-	-	-	-	-	-	-	-	-	-	-	-	-	-	-
(うち)文書偽造	6	-	-	1	-	-	-	1	1	-	-	-	1	-	-	-	-	-	-	-	-	-	2	-
(うち)支払用カード偽造	-	-	-	-	-	-	-	-	-	-	-	-	-	-	-	-	-	-	-	-	-	-	-	-
(うち)有価証券偽造	-	-	-	-	-	-	-	-	-	-	-	-	-	-	-	-	-	-	-	-	-	-	-	-
汚職	-	-	-	-	-	-	-	-	-	-	-	-	-	-	-	-	-	-	-	-	-	-	-	-
(うち)賄賂	-	-	-	-	-	-	-	-	-	-	-	-	-	-	-	-	-	-	-	-	-	-	-	-
あっせん利得処罰法	-	-	-	-	-	-	-	-	-	-	-	-	-	-	-	-	-	-	-	-	-	-	-	-
背任	-	-	-	-	-	-	-	-	-	-	-	-	-	-	-	-	-	-	-	-	-	-	-	-
風俗犯	37	-	-	4	-	-	-	-	4	-	-	1	-	-	26	-	-	-	-	-	-	-	2	-
賭博	2	-	-	-	-	-	-	-	-	-	-	-	-	-	-	-	-	-	-	-	-	-	2	-
わいせつ	31	-	-	4	-	-	-	-	3	-	-	-	-	-	24	-	-	-	-	-	-	-	-	-
(うち)不同意わいせつ	18	-	-	-	-	-	-	-	-	-	-	-	-	-	18	-	-	-	-	-	-	-	-	-
(うち)公然わいせつ	5	-	-	-	-	-	-	-	-	-	-	-	-	-	5	-	-	-	-	-	-	-	-	-
(うち)面会要求等	1	-	-	-	-	-	-	-	-	-	-	-	-	-	1	-	-	-	-	-	-	-	-	-
性的姿態撮影等処罰法	4	-	-	-	-	-	-	-	1	-	-	1	-	-	2	-	-	-	-	-	-	-	-	-
その他	290	1	-	7	-	-	3	167	7	-	-	-	4	9	15	4	51	3	-	-	-	-	16	3
(うち)占有離脱物横領	145	-	-	3	-	-	3	139	-	-	-	-	-	-	-	-	-	-	-	-	-	-	-	-
(うち)公務執行妨害	5	-	-	-	-	-	-	-	-	-	-	-	-	3	-	1	-	-	-	-	-	-	1	-
(うち)住居侵入	30	-	-	-	-	-	-	-	5	-	-	-	1	-	10	-	12	-	-	-	-	-	2	-
(うち)逮捕監禁	1	-	-	-	-	-	-	-	-	-	-	-	-	-	-	-	-	-	-	-	-	-	-	1
(うち)略取誘拐・人身売買	6	-	-	-	-	-	-	-	-	-	-	-	-	-	-	2	-	-	-	-	-	-	4	-
(うち)盗品等	39	1	-	1	-	-	-	28	1	-	-	-	-	-	1	3	-	-	-	-	-	-	4	-
(うち)器物損壊等	29	-	-	-	-	-	-	-	-	-	-	3	2	5	-	19	-	-	-	-	-	-	-	-

82 罪種・年齢・学職別 非行の直接の動機・原因別 犯罪少年 検挙人員(2)

罪種・年齢・学職	総数	生活困窮	保険金 目当て	遊興 費当	債務返済	職業的 犯罪	一時的 盗用	対象物自 体の所有 消費目的	その他 の利欲	介護・看 病疲れ	子育ての 悩み	痴情 怨恨	性的欲求	服従迎合	遊び、 好奇心 スリル	自己顕示	薬物の 作用 注1)	異常めい てい・精 神障害等 注2)	ばちんこ 依存	ギャンブ ル依存	その他	動機不明		
年 齢	4歳	203	-	-	6	-	-	139	2	-	-	1	3	20	12	-	17	-	-	-	-	3	-	
	5歳	242	-	-	7	-	-	166	4	-	-	-	4	26	8	-	23	-	-	-	-	2	1	
	6歳	296	2	-	14	-	-	205	7	-	-	1	5	25	13	-	12	1	-	1	-	7	2	
	7歳	239	3	-	11	-	-	155	6	-	-	-	4	27	9	3	10	1	-	-	-	4	3	
	8歳	251	5	-	22	-	-	147	5	-	-	-	-	29	14	2	10	2	-	-	-	2	8	4
	9歳	214	5	-	20	-	-	110	5	-	-	1	4	30	11	-	8	-	-	-	-	-	10	8
学 職	中 学 生	298	-	-	10	-	-	196	5	-	-	1	5	32	15	-	30	-	-	-	-	4	-	
	高 校 生	502	2	-	25	-	-	341	10	-	-	1	8	42	31	1	21	4	-	-	-	9	2	
	大 学 生	91	1	-	6	-	-	69	2	-	-	-	-	6	4	-	1	-	-	-	-	1	1	
	そ の 他 の 学 生	99	-	-	4	-	-	64	3	-	-	-	-	8	8	2	3	-	-	1	-	6	-	
	有 職 少 年	282	5	-	27	-	-	151	3	-	-	1	3	48	8	2	16	-	-	-	-	2	6	7
	無 職 少 年	173	7	-	8	-	-	101	6	-	-	-	4	21	1	-	9	-	-	-	-	8	8	

注 45表の脚注参照。

83 罪種・年齢・学職別 両親の状態別 犯罪少年 検挙人員(1)

罪種・年齢・学職	総 数											うち) 女																								
	総 数	両 親 あり					父あり母なし					母あり父なし					両 親 なし	不明	総 数	両 親 あり					父あり母なし					母あり父なし					両 親 なし	不明
		両親がともに実又は養	両親がともに継	父が継父	母が継母	実・養父	継 父	実・養母	継 母	父	実・養父	継 父	母	実・養母	継 母	父				実・養父	継 父	母	実・養母	継 母	父	実・養父	継 父	母	実・養母	継 母						
刑法犯総数	1,445	866	2	26	13	82	-	435	2	11	8	234	141	-	5	-	14	-	73	-	-	-	1													
凶悪犯	41	29	-	1	2	2	-	7	-	-	-	4	2	-	-	-	-	-	2	-	-	-														
殺人	5	4	-	-	-	-	-	1	-	-	-	3	2	-	-	-	-	-	1	-	-	-														
殺人	3	2	-	-	-	-	-	1	-	-	-	2	1	-	-	-	-	-	1	-	-	-														
嬰兒殺	-	-	-	-	-	-	-	-	-	-	-	-	-	-	-	-	-	-	-	-	-	-														
組織的殺人	-	-	-	-	-	-	-	-	-	-	-	-	-	-	-	-	-	-	-	-	-	-														
組織的嬰兒殺	-	-	-	-	-	-	-	-	-	-	-	-	-	-	-	-	-	-	-	-	-	-														
殺人予備	1	1	-	-	-	-	-	-	-	-	-	-	-	-	-	-	-	-	-	-	-	-														
自殺関与・同意殺人	1	1	-	-	-	-	-	-	-	-	-	1	1	-	-	-	-	-	-	-	-	-														
強盗	14	7	-	1	-	2	-	4	-	-	-	-	-	-	-	-	-	-	-	-	-	-														
強盗殺人	-	-	-	-	-	-	-	-	-	-	-	-	-	-	-	-	-	-	-	-	-	-														
強盗傷人	7	4	-	-	-	2	-	1	-	-	-	-	-	-	-	-	-	-	-	-	-	-														
強盗・不同意性交等	-	-	-	-	-	-	-	-	-	-	-	-	-	-	-	-	-	-	-	-	-	-														
強盗・準強盗	7	3	-	1	-	-	-	3	-	-	-	-	-	-	-	-	-	-	-	-	-	-														
放火	4	2	-	-	1	-	-	1	-	-	-	1	-	-	-	-	-	-	1	-	-	-														
不同意性交等	18	16	-	-	1	-	-	1	-	-	-	-	-	-	-	-	-	-	-	-	-	-														
粗暴犯	210	123	-	3	1	11	-	68	-	1	3	25	15	-	-	-	-	-	9	-	-	1														
凶器準備集合	-	-	-	-	-	-	-	-	-	-	-	-	-	-	-	-	-	-	-	-	-	-														
暴行	58	31	-	-	-	4	-	21	-	-	2	11	5	-	-	-	-	-	5	-	-	1														
傷害	116	69	-	3	1	5	-	37	-	-	1	9	6	-	-	-	-	-	3	-	-	-														
うち) 傷害致死	-	-	-	-	-	-	-	-	-	-	-	-	-	-	-	-	-	-	-	-	-	-														
脅迫	7	4	-	-	-	-	-	2	-	1	-	2	2	-	-	-	-	-	-	-	-	-														
恐喝	29	19	-	-	-	2	-	8	-	-	-	3	2	-	-	-	-	-	1	-	-	-														
窃盗犯	819	489	1	19	4	48	-	246	2	9	1	166	102	-	5	-	12	-	47	-	-	-														
侵入盗	17	10	-	1	-	3	-	3	-	-	-	-	-	-	-	-	-	-	-	-	-	-														
乗り物盗	278	156	1	6	1	16	-	94	2	2	-	36	17	-	3	-	3	-	13	-	-	-														
非侵入盗	524	323	-	12	3	29	-	149	-	7	1	130	85	-	2	-	9	-	34	-	-	-														
知能犯	48	27	-	-	3	2	-	16	-	-	-	9	6	-	-	-	1	-	2	-	-	-														
詐欺	41	22	-	-	3	1	-	15	-	-	-	7	5	-	-	-	-	-	2	-	-	-														
横領	1	1	-	-	-	-	-	-	-	-	-	1	1	-	-	-	-	-	-	-	-	-														
横領	-	-	-	-	-	-	-	-	-	-	-	-	-	-	-	-	-	-	-	-	-	-														
業務上横領	1	1	-	-	-	-	-	-	-	-	-	1	1	-	-	-	-	-	-	-	-	-														
偽造	6	4	-	-	-	1	-	1	-	-	-	1	-	-	-	-	1	-	-	-	-	-														
うち) 通貨偽造	-	-	-	-	-	-	-	-	-	-	-	-	-	-	-	-	-	-	-	-	-	-														
うち) 文書偽造	6	4	-	-	-	1	-	1	-	-	-	1	-	-	-	-	1	-	-	-	-	-														
うち) 支払用カード偽造	-	-	-	-	-	-	-	-	-	-	-	-	-	-	-	-	-	-	-	-	-	-														
うち) 有価証券偽造	-	-	-	-	-	-	-	-	-	-	-	-	-	-	-	-	-	-	-	-	-	-														
汚職	-	-	-	-	-	-	-	-	-	-	-	-	-	-	-	-	-	-	-	-	-	-														
うち) 賄賂	-	-	-	-	-	-	-	-	-	-	-	-	-	-	-	-	-	-	-	-	-	-														
あっせん利得処罰法	-	-	-	-	-	-	-	-	-	-	-	-	-	-	-	-	-	-	-	-	-	-														
背任	-	-	-	-	-	-	-	-	-	-	-	-	-	-	-	-	-	-	-	-	-	-														
風俗犯	37	30	-	-	-	2	-	4	-	-	1	3	2	-	-	-	1	-	-	-	-	-														
賭博	2	1	-	-	-	-	-	1	-	-	-	-	-	-	-	-	-	-	-	-	-	-														
わいせつ	31	26	-	-	-	1	-	3	-	-	1	2	2	-	-	-	-	-	-	-	-	-														
うち) 不同意わいせつ	18	14	-	-	-	1	-	2	-	-	1	-	-	-	-	-	-	-	-	-	-	-														
うち) 公然わいせつ	5	4	-	-	-	-	-	1	-	-	-	-	-	-	-	-	-	-	-	-	-	-														
うち) 面会要求等	1	1	-	-	-	-	-	-	-	-	-	-	-	-	-	-	-	-	-	-	-	-														
性的姿態撮影等処罰法	4	3	-	-	-	1	-	-	-	-	-	1	-	-	-	-	1	-	-	-	-	-														
その他	290	168	1	3	3	17	-	94	-	1	3	27	14	-	-	-	-	-	13	-	-	-														
うち) 占有離脱物横領	145	90	-	-	3	7	-	43	-	1	1	8	3	-	-	-	-	-	5	-	-	-														
うち) 公務執行妨害	5	1	-	-	-	-	-	4	-	-	-	1	-	-	-	-	-	-	1	-	-	-														
うち) 住居侵入	30	17	-	2	-	2	-	9	-	-	-	3	3	-	-	-	-	-	-	-	-	-														
うち) 逮捕監禁	1	1	-	-	-	-	-	-	-	-	-	-	-	-	-	-	-	-	-	-	-	-														
うち) 略取誘拐・人身売買	6	-	-	-	-	2	-	4	-	-	-	-	-	-	-	-	-	-	-	-	-	-														
うち) 盗品等	39	20	-	1	-	2	-	15	-	-	1	7	2	-	-	-	-	-	5	-	-	-														
うち) 器物損壊等	29	18	-	-	-	2	-	9	-	-	-	3	2	-	-	-	-	-	1	-	-	-														

83 罪種・年齢・学職別 両親の状態別 犯罪少年 検挙人員(2)

罪種・年齢・学職		総 数											うち) 女												
		総 数	両 親		あ り		父あり母なし		母あり父なし		両 親		不 明	総 数	両 親		あ り		父あり母なし		母あり父なし		両 親		不 明
			両親がともに実又は養	両親がともに継	父が継父	母が継母	実・養父	継 父	実・養母	継 母	母 な	親 し			両親がともに実又は養	両親がともに継	父が継父	母が継母	実・養父	継 父	実・養母	継 母	母 な	親 し	
年 齢	4 歳	203	117	-	4	-	12	-	67	1	1	1	52	26	-	-	-	4	-	22	-	-	-		
	5 歳	242	145	-	4	-	17	-	75	1	-	-	46	29	-	1	-	4	-	12	-	-	-		
	6 歳	296	170	1	4	1	16	-	101	-	3	-	33	15	-	2	-	3	-	13	-	-	-		
	7 歳	239	142	1	6	6	13	-	67	-	3	1	37	21	-	1	-	1	-	14	-	-	-		
	8 歳	251	162	-	2	3	13	-	67	-	3	1	34	27	-	1	-	1	-	5	-	-	-		
9 歳	214	130	-	6	3	11	-	58	-	1	5	32	23	-	-	-	1	-	7	-	-	1			
学 職	中 学 生	298	171	-	5	-	22	-	96	2	1	1	71	36	-	-	-	6	-	29	-	-	-		
	高 校 生	502	325	2	6	6	25	-	136	-	1	1	78	52	-	4	-	1	-	21	-	-	-		
	大 学 生	91	74	-	-	1	1	-	15	-	-	-	11	10	-	-	-	-	1	-	-	-	-		
	そ の 他 の 学 生	99	64	-	-	-	5	-	28	-	-	2	16	9	-	-	-	1	-	5	-	-	1		
	有 職 少 年	282	156	-	10	2	19	-	88	-	6	1	28	18	-	-	-	2	-	8	-	-	-		
無 職 少 年	173	76	-	5	4	10	-	72	-	3	3	30	16	-	1	-	4	-	9	-	-	-			

84 罪種・年齢・学職別 背景・父親の態度・母親の態度別 犯罪少年 検挙人員(1)

罪種・年齢・学職	総数	背景						父親の態度						母親の態度												
		学生・生徒		その他の少年		放	任	拒	否	過	干	渉	気	紛	れ	溺	愛	該	当							
		怠	学	中	該															怠	業	中	就	他	の	少
刑法犯総数	1,445	94	896	6	44	405	289	6	9	2	10	1,129	428	10	26	4	22	955								
凶悪犯	41	-	19	-	-	22	18	1	-	-	-	22	23	1	-	-	-	17								
殺人	5	-	5	-	-	-	1	-	-	-	-	4	2	-	-	-	-	3								
殺人	3	-	3	-	-	-	1	-	-	-	-	2	1	-	-	-	-	2								
嬰兒殺	-	-	-	-	-	-	-	-	-	-	-	-	-	-	-	-	-	-								
組織的殺人	-	-	-	-	-	-	-	-	-	-	-	-	-	-	-	-	-	-								
組織的嬰兒殺	-	-	-	-	-	-	-	-	-	-	-	-	-	-	-	-	-	-								
殺人予備	1	-	1	-	-	-	-	-	-	-	-	1	-	-	-	-	-	1								
自殺関与・同意殺人	1	-	1	-	-	-	-	-	-	-	-	1	1	-	-	-	-	-								
強盗	14	-	-	-	-	14	6	1	-	-	-	7	8	1	-	-	-	5								
強盗殺人	-	-	-	-	-	-	-	-	-	-	-	-	-	-	-	-	-	-								
強盗傷人	7	-	-	-	-	7	3	1	-	-	-	3	2	1	-	-	-	4								
強盗・不同意性交等	-	-	-	-	-	-	-	-	-	-	-	-	-	-	-	-	-	-								
強盗・準強盗	7	-	-	-	-	7	3	-	-	-	-	4	6	-	-	-	-	1								
放火	4	-	1	-	-	3	2	-	-	-	-	2	3	-	-	-	-	1								
不同意性交等	18	-	13	-	-	5	9	-	-	-	-	9	10	-	-	-	-	8								
粗暴犯	210	17	105	2	6	80	56	1	2	1	3	147	93	1	4	3	5	104								
凶器準備集合	-	-	-	-	-	-	-	-	-	-	-	-	-	-	-	-	-	-								
暴行	58	5	32	1	3	17	12	1	1	1	-	43	21	1	3	2	1	30								
傷害	116	9	55	1	3	48	36	-	1	-	2	77	60	-	1	-	3	52								
うち) 傷害致死	-	-	-	-	-	-	-	-	-	-	-	-	-	-	-	-	-	-								
脅迫	7	1	4	-	-	2	-	-	-	-	-	6	1	-	-	1	-	5								
恐喝	29	2	14	-	-	13	8	-	-	-	-	21	11	-	-	-	1	17								
窃盗犯	819	62	520	3	29	205	152	3	5	1	7	651	237	4	15	1	11	551								
侵入盗	17	1	6	-	1	9	6	-	-	-	1	10	7	1	-	-	1	8								
乗り物盗	278	28	185	1	10	54	47	2	2	1	-	226	81	2	4	1	1	189								
非侵入盗	524	33	329	2	18	142	99	1	3	-	6	415	149	1	11	-	9	354								
知能犯	48	2	20	1	3	22	11	1	1	-	-	35	16	1	1	-	1	29								
詐欺	41	2	16	1	3	19	9	1	1	-	-	30	15	1	1	-	1	23								
横領	1	-	-	-	-	1	1	-	-	-	-	-	1	-	-	-	-	-								
業務上横領	1	-	-	-	-	1	1	-	-	-	-	-	1	-	-	-	-	-								
偽造	6	-	4	-	-	2	1	-	-	-	-	5	-	-	-	-	-	6								
うち) 通貨偽造	-	-	-	-	-	-	-	-	-	-	-	-	-	-	-	-	-	-								
うち) 文書偽造	6	-	4	-	-	2	1	-	-	-	-	5	-	-	-	-	-	6								
うち) 支払用カード偽造	-	-	-	-	-	-	-	-	-	-	-	-	-	-	-	-	-	-								
うち) 有価証券偽造	-	-	-	-	-	-	-	-	-	-	-	-	-	-	-	-	-	-								
汚職	-	-	-	-	-	-	-	-	-	-	-	-	-	-	-	-	-	-								
うち) 賄賂	-	-	-	-	-	-	-	-	-	-	-	-	-	-	-	-	-	-								
あっせん利得処罰法	-	-	-	-	-	-	-	-	-	-	-	-	-	-	-	-	-	-								
背任	-	-	-	-	-	-	-	-	-	-	-	-	-	-	-	-	-	-								
風俗犯	37	1	29	-	-	7	8	-	-	-	-	29	7	-	-	-	1	29								
賭博	2	-	-	-	-	2	-	-	-	-	-	2	-	-	-	-	-	2								
わいせつ	31	-	27	-	-	4	7	-	-	-	-	24	7	-	-	-	1	23								
うち) 不同意わいせつ	18	-	16	-	-	2	6	-	-	-	-	12	4	-	-	-	1	13								
うち) 公然わいせつ	5	-	5	-	-	-	1	-	-	-	-	4	3	-	-	-	-	2								
うち) 面会要求等	1	-	1	-	-	-	-	-	-	-	-	1	-	-	-	-	-	1								
性的姿態撮影等処罰法	4	1	2	-	-	1	1	-	-	-	-	3	-	-	-	-	-	4								
その他	290	12	203	-	6	69	44	-	1	-	-	245	52	3	6	-	4	225								
うち) 占有離脱物横領	145	4	109	-	3	29	16	-	-	-	-	129	19	-	1	-	-	125								
うち) 公務執行妨害	5	1	1	-	-	3	1	-	-	-	-	4	-	1	-	-	-	4								
うち) 住居侵入	30	2	20	-	1	7	7	-	1	-	-	22	8	1	2	-	2	17								
うち) 逮捕監禁	1	-	-	-	-	-	-	-	-	-	-	1	-	-	-	-	-	1								
うち) 略取誘拐・人身売買	6	-	4	-	-	2	2	-	-	-	-	4	2	-	-	-	-	4								
うち) 盗品等	39	1	27	-	-	11	4	-	-	-	-	35	9	-	2	-	1	27								
うち) 器物損壊等	29	-	18	-	1	10	4	-	-	-	-	25	5	-	-	-	-	24								

84 罪種・年齢・学職別 背景・父親の態度・母親の態度別 犯罪少年 検挙人員(2)

罪種・年齢・学職	総数	背 景						父 親 の 態 度						母 親 の 態 度					
		学 生 ・ 生 徒		そ の 他 の 少 年				放 任	拒 否	過 干 渉	気 紛 れ	溺 愛	該 当	放 任	拒 否	過 干 渉	気 紛 れ	溺 愛	該 当
		怠 学 中	該 当	怠 業 中	就 業 中	就 業 中	就 業 中												
年 齢	4 歳	203	41	162	-	-	-	32	1	3	-	3	164	63	1	7	1	5	126
	5 歳	242	23	181	-	-	7	31	47	-	-	2	193	74	-	2	-	2	164
	6 歳	296	10	191	3	8	84	55	3	5	-	1	232	78	2	7	-	7	202
	7 歳	239	10	151	1	8	69	50	1	1	1	1	185	79	3	3	1	7	146
	8 歳	251	7	131	1	9	103	58	-	-	1	2	190	71	2	1	1	1	175
	9 歳	214	3	80	1	12	118	47	1	-	-	1	165	63	2	6	1	-	142
学 職	中 学 生	298	58	240	-	-	-	49	1	3	-	5	240	92	1	7	1	7	190
	高 校 生	502	28	474	-	-	-	92	1	4	1	3	401	123	2	8	1	12	356
	大 学 生	91	4	87	-	-	-	10	-	-	-	1	80	11	-	2	1	-	77
	そ の 他 の 学 生	99	4	95	-	-	-	18	-	-	-	-	81	19	-	1	-	-	79
	有 職 少 年	282	-	-	5	5	272	72	2	1	1	1	205	107	5	5	1	1	163
	無 職 少 年	173	-	-	1	39	133	48	2	1	-	-	122	76	2	3	-	2	90

注 「拒否」とは、少年に対して無関心で、自ら少年に働きかけようとしなければならず、精神的な交流を求める少年からの働きかけがあってもこれを拒むような少年との心の触れ合いを拒絶する状態をいう。

85 罪種・年齢・学職別 身柄措置・送致等の区分別 犯罪少年 検挙人員(1)

罪種・年齢・学職	総 数															うち) 女																										
	総 数	現行犯逮捕注1)					緊急逮捕					通常逮捕					身柄不拘束注2)					総 数	現行犯逮捕					緊急逮捕					通常逮捕					身柄不拘束				
		計	身柄付	書類送致	少年簡易送致	少年簡易送致	計	身柄付	書類送致	書類送致	計	身柄付	書類送致	書類送致	計	身柄付	書類送致	書類送致	計	身柄付	書類送致		書類送致	計	身柄付	書類送致	書類送致	計	身柄付	書類送致	書類送致	計	身柄付	書類送致	書類送致	計	身柄付	書類送致	書類送致			
刑法犯総数	1,445	74	56	17	1	26	25	1	218	214	4	1,127	821	306	234	14	10	4	-	1	1	-	18	18	-	201	147	54														
凶悪犯	41	5	5	-	-	3	3	-	25	25	-	8	8	-	4	1	1	-	-	-	-	2	2	-	1	1	-															
殺人	5	3	3	-	-	-	-	-	1	1	-	1	1	-	3	1	1	-	-	-	-	1	1	-	1	1	-															
殺人	3	2	2	-	-	-	-	-	1	1	-	-	-	-	2	1	1	-	-	-	-	1	1	-	-	-	-															
嬰兒殺	-	-	-	-	-	-	-	-	-	-	-	-	-	-	-	-	-	-	-	-	-	-	-	-	-	-	-															
組織的殺人	-	-	-	-	-	-	-	-	-	-	-	-	-	-	-	-	-	-	-	-	-	-	-	-	-	-	-															
組織的嬰兒殺	-	-	-	-	-	-	-	-	-	-	-	-	-	-	-	-	-	-	-	-	-	-	-	-	-	-	-															
殺人予備	1	1	1	-	-	-	-	-	-	-	-	-	-	-	-	-	-	-	-	-	-	-	-	-	-	-	-															
自殺関与・同意殺人	1	-	-	-	-	-	-	-	-	-	-	1	1	-	1	-	-	-	-	-	-	-	-	-	1	1	-															
強盗	14	1	1	-	-	3	3	-	9	9	-	1	1	-	-	-	-	-	-	-	-	-	-	-	-	-	-															
強盗殺人	-	-	-	-	-	-	-	-	-	-	-	-	-	-	-	-	-	-	-	-	-	-	-	-	-	-	-															
強盗傷人	7	1	1	-	-	1	1	-	5	5	-	-	-	-	-	-	-	-	-	-	-	-	-	-	-	-	-															
強盗・不同意性交等	-	-	-	-	-	-	-	-	-	-	-	-	-	-	-	-	-	-	-	-	-	-	-	-	-	-	-															
強盗・準強盗	7	-	-	-	-	2	2	-	4	4	-	1	1	-	-	-	-	-	-	-	-	-	-	-	-	-	-															
放火	4	-	-	-	-	-	-	-	4	4	-	-	-	-	1	-	-	-	-	-	-	1	1	-	-	-	-															
不同意性交等	18	1	1	-	-	-	-	-	11	11	-	6	6	-	-	-	-	-	-	-	-	-	-	-	-	-	-															
粗暴犯	210	27	17	10	-	4	4	-	86	86	-	93	78	15	25	8	4	4	-	1	1	-	5	5	-	11	5	6														
凶器準備集合	-	-	-	-	-	-	-	-	-	-	-	-	-	-	-	-	-	-	-	-	-	-	-	-	-	-	-															
暴行	58	14	9	5	-	-	-	-	7	7	-	37	22	15	11	2	1	1	-	-	-	2	2	-	7	1	6															
傷害	116	11	7	4	-	4	4	-	59	59	-	42	42	-	9	4	2	2	-	1	1	-	3	3	-	1	1	-														
うち) 傷害致死	-	-	-	-	-	-	-	-	-	-	-	-	-	-	-	-	-	-	-	-	-	-	-	-	-	-	-															
脅迫	7	2	1	1	-	-	-	-	2	2	-	3	3	-	2	2	1	1	-	-	-	-	-	-	-	-	-															
恐喝	29	-	-	-	-	-	-	-	18	18	-	11	11	-	3	-	-	-	-	-	-	-	-	-	3	3	-															
窃盗犯	819	17	11	5	1	12	11	1	71	71	-	719	514	205	166	3	3	-	-	-	-	7	7	-	156	115	41															
侵入盗	17	-	-	-	-	-	-	-	9	9	-	8	8	-	-	-	-	-	-	-	-	-	-	-	-	-	-															
乗り物盗	278	-	-	-	-	6	6	-	19	19	-	253	186	67	36	-	-	-	-	-	-	1	1	-	35	22	13															
非侵入盗	524	17	11	5	1	6	5	1	43	43	-	458	320	138	130	3	3	-	-	-	-	6	6	-	121	93	28															
知能犯	48	8	8	-	-	4	4	-	13	12	1	23	21	2	9	1	1	-	-	-	-	2	2	-	6	6	-															
詐欺	41	8	8	-	-	3	3	-	12	11	1	18	16	2	7	1	1	-	-	-	-	2	2	-	4	4	-															
横領	1	-	-	-	-	-	-	-	-	-	-	1	1	-	1	-	-	-	-	-	-	-	-	-	1	1	-															
業務上横領	1	-	-	-	-	-	-	-	-	-	-	1	1	-	1	-	-	-	-	-	-	-	-	-	1	1	-															
偽造	6	-	-	-	-	1	1	-	1	1	-	4	4	-	1	-	-	-	-	-	-	-	-	-	1	1	-															
うち) 通貨偽造	-	-	-	-	-	-	-	-	-	-	-	-	-	-	-	-	-	-	-	-	-	-	-	-	-	-	-															
うち) 文書偽造	6	-	-	-	-	1	1	-	1	1	-	4	4	-	1	-	-	-	-	-	-	-	-	-	1	1	-															
うち) 支払用カード偽造	-	-	-	-	-	-	-	-	-	-	-	-	-	-	-	-	-	-	-	-	-	-	-	-	-	-	-															
うち) 有価証券偽造	-	-	-	-	-	-	-	-	-	-	-	-	-	-	-	-	-	-	-	-	-	-	-	-	-	-	-															
汚職	-	-	-	-	-	-	-	-	-	-	-	-	-	-	-	-	-	-	-	-	-	-	-	-	-	-	-															
うち) 賄賂	-	-	-	-	-	-	-	-	-	-	-	-	-	-	-	-	-	-	-	-	-	-	-	-	-	-	-															
あっせん利得処罰法	-	-	-	-	-	-	-	-	-	-	-	-	-	-	-	-	-	-	-	-	-	-	-	-	-	-	-															
背任	-	-	-	-	-	-	-	-	-	-	-	-	-	-	-	-	-	-	-	-	-	-	-	-	-	-	-															
風俗犯	37	-	-	-	-	1	1	-	4	4	-	32	32	-	3	-	-	-	-	-	-	-	-	-	3	3	-															
賭博	2	-	-	-	-	-	-	-	-	-	-	2	2	-	-	-	-	-	-	-	-	-	-	-	-	-	-															
わいせつ	31	-	-	-	-	1	1	-	4	4	-	26	26	-	2	-	-	-	-	-	-	-	-	-	2	2	-															
うち) 不同意わいせつ	18	-	-	-	-	1	1	-	3	3	-	14	14	-	-	-	-	-	-	-	-	-	-	-	-	-	-															
うち) 公然わいせつ	5	-	-	-	-	-	-	-	1	1	-	4	4	-	-	-	-	-	-	-	-	-	-	-	-	-	-															
うち) 面会要求等	1	-	-	-	-	-	-	-	-	-	-	1	1	-	-	-	-	-	-	-	-	-	-	-	-	-	-															
性的姿態撮影等処罰法	4	-	-	-	-	-	-	-	-	-	-	4	4	-	1	-	-	-	-	-	-	-	-	-	1	1	-															
その他	290	17	15	2	-	2	2	-	19	16	3	252	168	84	27	1	1	-	-	-	-	2	2	-	24	17	7															
うち) 占有離脱物横領	145	-	-	-	-	-	-	-	1	1	-	144	66	78	8	-	-	-	-	-	-	-	-	-	8	3	5															
うち) 公務執行妨害	5	4	4	-	-	-	-	-	-	-	-	1	1	-	1	1	1	-	-	-	-	-	-	-	-	-	-															
うち) 住居侵入	30	6	4	2	-	1	1	-	2	1	1	21	20	1	3	-	-	-	-	-	-	-	-	-	3	3	-															
うち) 逮捕監禁	1	1	1	-	-	-	-	-	-	-	-	-	-	-	-	-	-	-	-	-	-	-	-	-	-	-	-															
うち) 略取誘拐・人身売買	6	3	3	-	-	-	-	-	1	1	-	2	2	-	-	-	-	-	-	-	-	-	-	-	-	-	-															
うち) 盗品等	39	1	1	-	-	-	-	-	4	3	1	34	29	5	7	-	-	-	-	-	-	-	-	-	7	5	2															
うち) 器物損壊等	29	1	1	-	-	1	1	-	4	4	-	23	23	-	3	-	-	-	-	-	-	-	-	-	3	3	-															

85 罪種・年齢・学職別 身柄措置・送致等の区分別 犯罪少年 検挙人員(2)

罪種・年齢・学職	総数															うち) 女																										
	総数	現行犯逮捕注1)					緊急逮捕					通常逮捕					身柄不拘束注2)					総数	現行犯逮捕					緊急逮捕					通常逮捕					身柄不拘束				
		計	身柄付	書類送致	少年簡易送致	少年送致	計	身柄付	書類送致	少年簡易送致	少年送致	計	身柄付	書類送致	少年簡易送致	少年送致	計	身柄付	書類送致	少年簡易送致	少年送致		計	身柄付	書類送致	少年簡易送致	少年送致	計	身柄付	書類送致	少年簡易送致	少年送致	計	身柄付	書類送致	少年簡易送致	少年送致					
年齢	4歳	203	5	3	2	-	1	1	-	11	11	-	186	141	45	52	2	1	1	-	-	-	-	-	-	3	3	-	47	35	12											
	5歳	242	10	7	3	-	2	2	-	22	22	-	208	159	49	46	1	1	-	-	-	-	-	-	1	1	-	44	37	7												
	6歳	296	12	10	2	-	2	2	-	40	40	-	242	178	64	33	-	-	-	-	-	-	-	-	3	3	-	30	22	8												
	7歳	239	9	6	3	-	7	6	1	42	41	1	181	132	49	37	5	4	1	-	-	-	-	-	2	2	-	30	16	14												
	8歳	251	18	16	2	-	8	8	-	48	46	2	177	132	45	34	4	3	1	-	-	-	-	-	5	5	-	25	21	4												
9歳	214	20	14	5	1	6	6	-	55	54	1	133	79	54	32	2	1	1	-	1	1	-	4	4	-	25	16	9														
学職	中学生	298	8	6	2	-	2	2	-	15	15	-	273	207	66	71	3	2	1	-	-	-	-	-	3	3	-	65	48	17												
	高校生	502	24	17	7	-	8	7	1	48	46	2	422	318	104	78	6	5	1	-	-	-	-	2	2	-	70	51	19													
	大学生	91	5	2	3	-	-	-	-	7	7	-	79	44	35	11	1	-	1	-	-	-	-	1	1	-	9	7	2													
	その他の学生	99	5	4	1	-	-	-	-	9	9	-	85	49	36	16	-	-	-	-	-	-	-	-	1	1	-	15	10	5												
	有職少年	282	19	17	2	-	8	8	-	78	77	1	177	143	34	28	3	3	-	-	-	-	-	-	4	4	-	21	16	5												
無職少年	173	13	10	2	1	8	8	-	61	60	1	91	60	31	30	1	-	1	-	1	1	-	7	7	-	21	15	6														

注1、2 37表の脚注参照。

外国人関係

刑 法 犯

86 外国人被害 罪種別 被害者の国籍別 認知件数

罪種	総数	アジア州												ヨーロッパ州		南北アメリカ州						オセアニア州		無国籍等	国籍不明	
		韓国 朝鮮	中国	イラン	インド	インド ネシア	トルコ	パキス タン	フィリ ピン	ベトナム	ミヤン マー	ネパール	その他	イギリス	その他	アメリカ	カナダ	コロン ビア	ブラジル	ペルー	その他	アフリ カ州	オースト ラリア			その他
刑法犯総数	2,114	84	281	6	13	57	35	36	268	337	32	264	190	6	34	11	2	4	347	56	19	22	1	2	-	7
凶悪犯	30	-	7	1	-	1	2	-	4	4	-	1	2	-	2	1	-	-	3	-	1	1	-	-	-	-
殺人	10	-	3	1	-	-	1	-	-	3	-	-	-	-	-	1	-	-	1	-	-	-	-	-	-	-
殺人	10	-	3	1	-	-	1	-	-	3	-	-	-	-	-	1	-	-	1	-	-	-	-	-	-	-
嬰兒殺	-	-	-	-	-	-	-	-	-	-	-	-	-	-	-	-	-	-	-	-	-	-	-	-	-	-
組織的殺人	-	-	-	-	-	-	-	-	-	-	-	-	-	-	-	-	-	-	-	-	-	-	-	-	-	-
組織的嬰兒殺	-	-	-	-	-	-	-	-	-	-	-	-	-	-	-	-	-	-	-	-	-	-	-	-	-	-
殺人予備	-	-	-	-	-	-	-	-	-	-	-	-	-	-	-	-	-	-	-	-	-	-	-	-	-	-
自殺関与・同意殺人	-	-	-	-	-	-	-	-	-	-	-	-	-	-	-	-	-	-	-	-	-	-	-	-	-	-
強盗	8	-	2	-	-	1	1	-	1	-	-	1	1	-	1	-	-	-	-	-	-	-	-	-	-	-
強盗殺人	-	-	-	-	-	-	-	-	-	-	-	-	-	-	-	-	-	-	-	-	-	-	-	-	-	-
強盗傷人	4	-	1	-	-	-	1	-	1	-	-	-	-	-	1	-	-	-	-	-	-	-	-	-	-	-
強盗・不同意性交等	-	-	-	-	-	-	-	-	-	-	-	-	-	-	-	-	-	-	-	-	-	-	-	-	-	-
強盗・準強盗	4	-	1	-	-	1	-	-	-	-	-	1	1	-	-	-	-	-	-	-	-	-	-	-	-	-
放火	2	-	1	-	-	-	-	-	1	-	-	-	-	-	-	-	-	-	-	-	-	-	-	-	-	-
不同意性交等	10	-	1	-	-	-	-	-	2	1	-	-	1	-	1	-	-	-	2	-	1	1	-	-	-	-
粗暴犯	254	23	41	2	-	3	3	4	46	19	-	11	15	-	3	-	-	-	60	13	6	5	-	-	-	-
凶器準備集合	-	-	-	-	-	-	-	-	-	-	-	-	-	-	-	-	-	-	-	-	-	-	-	-	-	-
暴行	100	10	13	-	-	-	2	1	22	5	-	6	12	-	-	-	-	-	17	6	4	2	-	-	-	-
傷害	121	9	24	2	-	2	1	2	23	10	-	3	3	-	-	-	-	-	32	4	2	1	-	-	-	-
うち) 傷害致死	1	-	1	-	-	-	-	-	-	-	-	-	-	-	-	-	-	-	-	-	-	-	-	-	-	-
脅迫	27	2	3	-	-	-	-	1	1	4	-	2	-	-	-	-	-	-	9	3	-	2	-	-	-	-
恐喝	6	2	1	-	-	1	-	-	-	-	-	-	-	-	-	-	-	-	2	-	-	-	-	-	-	-
窃盗犯	1,574	49	182	3	12	51	25	25	185	289	30	243	154	6	28	8	2	3	216	32	11	11	-	2	-	7
侵入盗	53	8	13	-	-	1	2	2	5	5	-	1	6	-	-	-	-	-	8	-	1	1	-	-	-	-
乗り物盗	1,132	19	91	2	9	35	6	15	139	225	24	231	118	4	26	5	2	1	135	22	8	7	-	2	-	6
非侵入盗	389	22	78	1	3	15	17	8	41	59	6	11	30	2	2	3	-	2	73	10	2	3	-	-	-	1
知能犯	53	2	26	-	-	-	-	2	3	6	1	2	5	-	1	-	-	-	4	-	-	1	-	-	-	-
詐欺	51	2	26	-	-	-	-	2	3	5	1	2	4	-	1	-	-	-	4	-	-	1	-	-	-	-
横領	2	-	-	-	-	-	-	-	-	1	-	-	1	-	-	-	-	-	-	-	-	-	-	-	-	-
業務上横領	2	-	-	-	-	-	-	-	-	1	-	-	1	-	-	-	-	-	-	-	-	-	-	-	-	-
偽造	-	-	-	-	-	-	-	-	-	-	-	-	-	-	-	-	-	-	-	-	-	-	-	-	-	-
うち) 通貨偽造	-	-	-	-	-	-	-	-	-	-	-	-	-	-	-	-	-	-	-	-	-	-	-	-	-	-
うち) 文書偽造	-	-	-	-	-	-	-	-	-	-	-	-	-	-	-	-	-	-	-	-	-	-	-	-	-	-
うち) 支払用カード偽造	-	-	-	-	-	-	-	-	-	-	-	-	-	-	-	-	-	-	-	-	-	-	-	-	-	-
うち) 有価証券偽造	-	-	-	-	-	-	-	-	-	-	-	-	-	-	-	-	-	-	-	-	-	-	-	-	-	-
汚職	-	-	-	-	-	-	-	-	-	-	-	-	-	-	-	-	-	-	-	-	-	-	-	-	-	-
うち) 賄賂	-	-	-	-	-	-	-	-	-	-	-	-	-	-	-	-	-	-	-	-	-	-	-	-	-	-
あっせん利得処罰法	-	-	-	-	-	-	-	-	-	-	-	-	-	-	-	-	-	-	-	-	-	-	-	-	-	-
背任	-	-	-	-	-	-	-	-	-	-	-	-	-	-	-	-	-	-	-	-	-	-	-	-	-	-
風俗犯	23	-	4	-	-	-	1	-	6	2	-	1	1	-	-	-	-	-	7	1	-	-	-	-	-	-
賭博	-	-	-	-	-	-	-	-	-	-	-	-	-	-	-	-	-	-	-	-	-	-	-	-	-	-
わいせつ	17	-	4	-	-	-	1	-	5	1	-	1	-	-	-	-	-	-	5	-	-	-	-	-	-	-
うち) 不同意わいせつ	17	-	4	-	-	-	1	-	5	1	-	1	-	-	-	-	-	-	5	-	-	-	-	-	-	-
うち) 公然わいせつ	-	-	-	-	-	-	-	-	-	-	-	-	-	-	-	-	-	-	-	-	-	-	-	-	-	-
うち) 面会要求等	-	-	-	-	-	-	-	-	-	-	-	-	-	-	-	-	-	-	-	-	-	-	-	-	-	-
性的姿態撮影等処罰法	6	-	-	-	-	-	-	-	1	1	-	-	1	-	-	-	-	-	2	1	-	-	-	-	-	-
その他	180	10	21	-	1	2	4	5	24	17	1	6	13	-	-	2	-	1	57	10	1	4	1	-	-	-
うち) 占有離脱物横領	40	1	3	-	-	1	1	2	3	5	-	1	1	-	-	-	-	-	16	2	1	2	1	-	-	-
うち) 公務執行妨害	1	-	-	-	-	-	-	-	-	-	-	1	-	-	-	-	-	-	-	-	-	-	-	-	-	-
うち) 住居侵入	11	-	2	-	-	1	-	-	2	2	1	1	-	-	-	-	-	-	1	1	-	-	-	-	-	-
うち) 逮捕監禁	3	-	-	-	-	-	-	-	1	-	-	-	-	-	-	-	-	-	2	-	-	-	-	-	-	-
うち) 略取誘拐・人身売買	2	-	-	-	-	-	1	-	-	-	-	-	1	-	-	-	-	-	-	-	-	-	-	-	-	-
うち) 盗品等	-	-	-	-	-	-	-	-	-	-	-	-	-	-	-	-	-	-	-	-	-	-	-	-	-	-
うち) 器物損壊等	118	9	16	-	1	-	2	3	16	9	-	5	8	-	-	2	-	1	37	7	-	2	-	-	-	-

87 外国人による犯罪 罪種別 主たる被疑者の国籍別 検挙件数

罪種	総数	アジア州												ヨーロッパ州		南北アメリカ州						オセアニア州		無国籍等	国籍不明	
		韓国 朝鮮	中国	イラン	インド	インド ネシア	トルコ	パキス タン	フィリ ピン	ベトナム	ミヤン マー	ネパール	その他	イギリス	その他	アメリカ	カナダ	コロン ビア	ブラジル	ペルー	その他	アフリ カ州	オースト ラリア			その他
刑法犯総数	1,344	227	203	10	6	11	32	15	140	235	5	23	33	2	10	8	2	3	257	74	20	14	4	1	-	9
凶悪犯	36	-	4	2	-	1	2	1	3	9	-	-	2	-	1	-	-	-	9	-	1	1	-	-	-	-
殺人	8	-	2	-	-	-	1	-	1	3	-	-	-	-	1	-	-	-	-	-	-	-	-	-	-	-
殺人	8	-	2	-	-	-	1	-	1	3	-	-	-	-	1	-	-	-	-	-	-	-	-	-	-	-
嬰兒殺	-	-	-	-	-	-	-	-	-	-	-	-	-	-	-	-	-	-	-	-	-	-	-	-	-	-
組織的殺人	-	-	-	-	-	-	-	-	-	-	-	-	-	-	-	-	-	-	-	-	-	-	-	-	-	-
組織的嬰兒殺	-	-	-	-	-	-	-	-	-	-	-	-	-	-	-	-	-	-	-	-	-	-	-	-	-	-
殺人予備	-	-	-	-	-	-	-	-	-	-	-	-	-	-	-	-	-	-	-	-	-	-	-	-	-	-
自殺関与・同意殺人	-	-	-	-	-	-	-	-	-	-	-	-	-	-	-	-	-	-	-	-	-	-	-	-	-	-
強盗	17	-	2	-	-	1	-	-	1	4	-	-	1	-	-	-	-	-	8	-	-	-	-	-	-	-
強盗殺人	-	-	-	-	-	-	-	-	-	-	-	-	-	-	-	-	-	-	-	-	-	-	-	-	-	-
強盗傷人	11	-	2	-	-	-	-	-	-	4	-	-	1	-	-	-	-	-	4	-	-	-	-	-	-	-
強盗・不同意性交等	-	-	-	-	-	-	-	-	-	-	-	-	-	-	-	-	-	-	-	-	-	-	-	-	-	-
強盗・準強盗	6	-	-	-	-	1	-	-	-	1	-	-	-	-	-	-	-	-	4	-	-	-	-	-	-	-
放火	1	-	-	-	-	-	-	-	1	-	-	-	-	-	-	-	-	-	-	-	-	-	-	-	-	-
不同意性交等	10	-	-	2	-	-	1	1	-	2	-	-	1	-	-	-	-	1	-	-	1	1	-	-	-	-
粗暴犯	322	35	53	4	1	1	17	2	34	30	1	8	3	-	5	4	-	1	88	18	8	7	1	1	-	-
凶器準備集合	-	-	-	-	-	-	-	-	-	-	-	-	-	-	-	-	-	-	-	-	-	-	-	-	-	-
暴行	143	16	24	2	1	1	7	1	16	9	1	5	2	-	2	2	-	-	35	8	6	4	1	-	-	-
傷害	145	15	25	2	-	-	10	-	11	15	-	3	1	-	3	2	-	1	42	10	2	2	-	1	-	-
うち) 傷害致死	-	-	-	-	-	-	-	-	-	-	-	-	-	-	-	-	-	-	-	-	-	-	-	-	-	-
脅迫	30	3	4	-	-	-	-	1	7	6	-	-	-	-	-	-	-	-	8	-	-	1	-	-	-	-
恐喝	4	1	-	-	-	-	-	-	-	-	-	-	-	-	-	-	-	-	3	-	-	-	-	-	-	-
窃盗犯	643	141	101	-	4	4	8	5	62	119	3	8	12	1	1	3	1	2	107	40	6	5	1	-	-	9
侵入盗	77	34	-	-	-	-	6	-	-	17	-	-	-	-	-	-	-	-	12	5	1	-	-	-	-	2
乗り物盗	71	6	5	-	-	1	-	-	8	8	-	1	3	-	-	-	-	-	29	6	2	2	-	-	-	-
非侵入盗	495	101	96	-	4	3	2	5	54	94	3	7	9	1	1	3	1	2	66	29	3	3	1	-	-	7
知能犯	83	15	15	1	-	-	1	2	18	18	-	2	2	-	-	-	-	-	5	4	-	-	-	-	-	-
詐欺	64	13	14	-	-	-	-	2	14	12	-	1	1	-	-	-	-	-	4	3	-	-	-	-	-	-
横領	8	2	-	-	-	-	-	-	1	2	-	1	1	-	-	-	-	-	1	-	-	-	-	-	-	-
業務上横領	7	1	-	-	-	-	-	-	1	2	-	1	1	-	-	-	-	-	1	-	-	-	-	-	-	-
業務上横領	1	1	-	-	-	-	-	-	-	-	-	-	-	-	-	-	-	-	-	-	-	-	-	-	-	-
偽造	11	-	1	1	-	-	1	-	3	4	-	-	-	-	-	-	-	-	-	1	-	-	-	-	-	-
うち) 通貨偽造	-	-	-	-	-	-	-	-	-	-	-	-	-	-	-	-	-	-	-	-	-	-	-	-	-	-
うち) 文書偽造	11	-	1	1	-	-	1	-	3	4	-	-	-	-	-	-	-	-	-	1	-	-	-	-	-	-
うち) 支払用カード偽造	-	-	-	-	-	-	-	-	-	-	-	-	-	-	-	-	-	-	-	-	-	-	-	-	-	-
うち) 有価証券偽造	-	-	-	-	-	-	-	-	-	-	-	-	-	-	-	-	-	-	-	-	-	-	-	-	-	-
汚職	-	-	-	-	-	-	-	-	-	-	-	-	-	-	-	-	-	-	-	-	-	-	-	-	-	-
うち) 賄賂	-	-	-	-	-	-	-	-	-	-	-	-	-	-	-	-	-	-	-	-	-	-	-	-	-	-
あっせん利得処罰法	-	-	-	-	-	-	-	-	-	-	-	-	-	-	-	-	-	-	-	-	-	-	-	-	-	-
背任	-	-	-	-	-	-	-	-	-	-	-	-	-	-	-	-	-	-	-	-	-	-	-	-	-	-
風俗犯	23	1	1	2	1	-	-	2	3	-	1	2	1	-	-	-	-	-	7	1	-	1	-	-	-	-
賭博	-	-	-	-	-	-	-	-	-	-	-	-	-	-	-	-	-	-	-	-	-	-	-	-	-	-
わいせつ	23	1	1	2	1	-	-	2	3	-	1	2	1	-	-	-	-	-	7	1	-	1	-	-	-	-
うち) 不同意わいせつ	17	1	-	2	-	-	-	1	2	-	1	2	1	-	-	-	-	-	5	1	-	1	-	-	-	-
うち) 公然わいせつ	6	-	1	-	1	-	-	1	1	-	-	-	-	-	-	-	-	-	2	-	-	-	-	-	-	-
うち) 面会要求等	-	-	-	-	-	-	-	-	-	-	-	-	-	-	-	-	-	-	-	-	-	-	-	-	-	-
性的姿態撮影等処罰法	-	-	-	-	-	-	-	-	-	-	-	-	-	-	-	-	-	-	-	-	-	-	-	-	-	-
その他	237	35	29	1	-	5	4	3	20	59	-	3	13	1	3	1	1	-	41	11	5	-	2	-	-	-
うち) 占有離脱物横領	98	10	7	-	-	3	-	2	10	35	-	1	8	1	3	-	-	-	13	3	2	-	-	-	-	-
うち) 公務執行妨害	15	-	3	1	-	1	-	-	2	1	-	-	-	-	-	-	-	-	4	3	-	-	-	-	-	-
うち) 住居侵入	29	7	3	-	-	-	1	-	2	8	-	1	1	-	-	-	-	-	6	-	-	-	-	-	-	-
うち) 逮捕監禁	4	1	-	-	-	-	-	-	-	-	-	-	-	-	-	-	-	-	3	-	-	-	-	-	-	-
うち) 略取誘拐・人身売買	2	1	-	-	-	-	-	-	-	-	-	-	-	-	-	-	-	-	-	-	1	-	-	-	-	-
うち) 盗品等	25	-	2	-	-	1	-	-	3	11	-	1	3	-	-	-	-	-	3	1	-	-	-	-	-	-
うち) 器物損壊等	46	13	9	-	-	-	2	1	1	3	-	-	1	-	-	-	-	10	4	-	-	2	-	-	-	-

88 外国人による犯罪 罪種別 被疑者の国籍別 検挙人員

罪種	総数	アジア州												ヨーロッパ州		南北アメリカ州						オセアニア州		無国籍等	国籍不明	
		韓国 朝鮮	中国	イラン	インド	インド ネシア	トルコ	パキス タン	フィリ ピン	ベトナム	ミヤン マー	ネパール	その他	イギリス	その他	アメリカ	カナダ	コロン ビア	ブラジル	ペルー	その他	アフリ カ州	オースト ラリア			その他
刑法犯総数	1,140	162	169	6	6	9	38	15	113	212	5	24	34	2	10	8	2	3	224	59	21	14	2	1	-	1
凶悪犯	36	2	4	2	-	-	2	1	3	10	-	-	1	-	1	-	-	-	7	-	1	2	-	-	-	-
殺人	8	-	2	-	-	-	1	-	1	3	-	-	-	-	1	-	-	-	-	-	-	-	-	-	-	-
殺人	8	-	2	-	-	-	1	-	1	3	-	-	-	-	1	-	-	-	-	-	-	-	-	-	-	-
嬰兒殺	-	-	-	-	-	-	-	-	-	-	-	-	-	-	-	-	-	-	-	-	-	-	-	-	-	-
組織的殺人	-	-	-	-	-	-	-	-	-	-	-	-	-	-	-	-	-	-	-	-	-	-	-	-	-	-
組織的嬰兒殺	-	-	-	-	-	-	-	-	-	-	-	-	-	-	-	-	-	-	-	-	-	-	-	-	-	-
殺人予備	-	-	-	-	-	-	-	-	-	-	-	-	-	-	-	-	-	-	-	-	-	-	-	-	-	-
自殺関与・同意殺人	-	-	-	-	-	-	-	-	-	-	-	-	-	-	-	-	-	-	-	-	-	-	-	-	-	-
強盗	16	1	2	-	-	-	-	-	1	5	-	-	-	-	-	-	-	-	7	-	-	-	-	-	-	-
強盗殺人	-	-	-	-	-	-	-	-	-	-	-	-	-	-	-	-	-	-	-	-	-	-	-	-	-	-
強盗傷人	11	-	2	-	-	-	-	-	-	5	-	-	-	-	-	-	-	-	4	-	-	-	-	-	-	-
強盗・不同意性交等	-	-	-	-	-	-	-	-	-	-	-	-	-	-	-	-	-	-	-	-	-	-	-	-	-	-
強盗・準強盗	5	1	-	-	-	-	-	-	1	-	-	-	-	-	-	-	-	-	3	-	-	-	-	-	-	-
放火	2	1	-	-	-	-	-	-	1	-	-	-	-	-	-	-	-	-	-	-	-	-	-	-	-	-
不同意性交等	10	-	-	2	-	-	1	1	-	2	-	-	1	-	-	-	-	-	-	-	1	2	-	-	-	-
粗暴犯	327	39	54	3	1	1	17	2	38	30	2	8	4	-	5	5	-	1	83	19	8	6	-	1	-	-
凶器準備集合	-	-	-	-	-	-	-	-	-	-	-	-	-	-	-	-	-	-	-	-	-	-	-	-	-	-
暴行	138	16	24	1	1	1	7	1	15	11	2	5	3	-	1	3	-	-	31	7	6	3	-	-	-	-
傷害	154	17	26	2	-	-	10	-	14	14	-	3	1	-	4	2	-	1	43	12	2	2	-	1	-	-
うち) 傷害致死	-	-	-	-	-	-	-	-	-	-	-	-	-	-	-	-	-	-	-	-	-	-	-	-	-	-
脅迫	30	5	4	-	-	-	-	1	7	5	-	-	-	-	-	-	-	-	7	-	-	1	-	-	-	-
恐喝	5	1	-	-	-	-	-	-	2	-	-	-	-	-	-	-	-	-	2	-	-	-	-	-	-	-
窃盗犯	505	87	76	-	4	4	9	5	50	105	2	7	13	1	1	3	1	2	92	29	7	5	1	-	-	1
侵入盗	38	4	-	-	-	-	7	-	1	10	-	-	-	-	-	-	-	-	11	3	1	-	-	-	-	1
乗り物盗	61	7	5	-	-	1	-	-	9	7	-	1	3	-	-	-	-	-	20	4	2	2	-	-	-	-
非侵入盗	406	76	71	-	4	3	2	5	40	88	2	6	10	1	1	3	1	2	61	22	4	3	1	-	-	-
知能犯	66	14	14	-	-	-	2	2	6	15	-	4	2	-	-	-	-	-	2	5	-	-	-	-	-	-
詐欺	51	12	13	-	-	-	-	2	4	11	-	3	1	-	-	-	-	-	2	3	-	-	-	-	-	-
横領	8	2	-	-	-	-	-	-	2	2	-	1	1	-	-	-	-	-	-	-	-	-	-	-	-	-
業務上横領	7	1	-	-	-	-	-	-	2	2	-	1	1	-	-	-	-	-	-	-	-	-	-	-	-	-
業務上横領	1	1	-	-	-	-	-	-	-	-	-	-	-	-	-	-	-	-	-	-	-	-	-	-	-	-
偽造	7	-	1	-	-	-	2	-	-	2	-	-	-	-	-	-	-	-	-	2	-	-	-	-	-	-
うち) 通貨偽造	-	-	-	-	-	-	-	-	-	-	-	-	-	-	-	-	-	-	-	-	-	-	-	-	-	-
うち) 文書偽造	7	-	1	-	-	-	2	-	-	2	-	-	-	-	-	-	-	-	-	2	-	-	-	-	-	-
うち) 支払用カード偽造	-	-	-	-	-	-	-	-	-	-	-	-	-	-	-	-	-	-	-	-	-	-	-	-	-	-
うち) 有価証券偽造	-	-	-	-	-	-	-	-	-	-	-	-	-	-	-	-	-	-	-	-	-	-	-	-	-	-
汚職	-	-	-	-	-	-	-	-	-	-	-	-	-	-	-	-	-	-	-	-	-	-	-	-	-	-
うち) 賄賂	-	-	-	-	-	-	-	-	-	-	-	-	-	-	-	-	-	-	-	-	-	-	-	-	-	-
あっせん利得処罰法	-	-	-	-	-	-	-	-	-	-	-	-	-	-	-	-	-	-	-	-	-	-	-	-	-	-
背任	-	-	-	-	-	-	-	-	-	-	-	-	-	-	-	-	-	-	-	-	-	-	-	-	-	-
風俗犯	17	2	1	-	1	-	-	2	-	-	1	2	1	-	-	-	-	-	5	1	-	1	-	-	-	-
賭博	1	1	-	-	-	-	-	-	-	-	-	-	-	-	-	-	-	-	-	-	-	-	-	-	-	-
わいせつ	16	1	1	-	1	-	-	2	-	-	1	2	1	-	-	-	-	-	5	1	-	1	-	-	-	-
うち) 不同意わいせつ	11	1	-	-	-	-	-	1	-	-	1	2	1	-	-	-	-	-	3	1	-	1	-	-	-	-
うち) 公然わいせつ	5	-	1	-	1	-	-	1	-	-	-	-	-	-	-	-	-	-	2	-	-	-	-	-	-	-
うち) 面会要求等	-	-	-	-	-	-	-	-	-	-	-	-	-	-	-	-	-	-	-	-	-	-	-	-	-	-
性的姿態撮影等処罰法	-	-	-	-	-	-	-	-	-	-	-	-	-	-	-	-	-	-	-	-	-	-	-	-	-	-
その他	189	18	20	1	-	4	8	3	16	52	-	3	13	1	3	-	1	-	35	5	5	-	1	-	-	-
うち) 占有離脱物横領	96	10	7	-	-	3	-	2	9	35	-	1	7	1	3	-	-	-	13	3	2	-	-	-	-	-
うち) 公務執行妨害	7	-	2	1	-	-	-	-	1	-	-	-	-	-	-	-	-	-	2	1	-	-	-	-	-	-
うち) 住居侵入	13	-	2	-	-	-	1	-	2	3	-	1	2	-	-	-	-	-	2	-	-	-	-	-	-	-
うち) 逮捕監禁	5	1	-	-	-	-	-	-	-	1	-	-	-	-	-	-	-	-	3	-	-	-	-	-	-	-
うち) 略取誘拐・人身売買	2	1	-	-	-	-	-	-	-	-	-	-	-	-	-	-	-	-	-	-	1	-	-	-	-	-
うち) 盗品等	24	-	2	-	-	1	-	-	2	11	-	1	3	-	-	-	-	-	4	-	-	-	-	-	-	-
うち) 器物損壊等	25	3	4	-	-	-	2	1	1	1	-	-	1	-	-	-	-	-	10	1	-	-	1	-	-	-

89 来日外国人による犯罪 罪種別 主たる被疑者の国籍別 検挙件数

罪種	総数	アジア州												ヨーロッパ州		南北アメリカ州							オセアニア州		無国籍等	国籍不明
		韓国 朝鮮	中国	イラン	インド	インド ネシア	トルコ	パキス タン	フィリ ピン	ベトナム	ミヤン マー	ネパール	その他	イギリス	その他	アメリカ	カナダ	コロン ビア	ブラジル	ペルー	その他	アフリ カ州	オースト ラリア	その他		
刑法犯総数	714	14	110	9	3	9	24	11	64	222	4	21	30	2	8	5	1	1	126	25	11	9	4	1	-	-
凶悪犯	28	-	3	2	-	1	2	1	1	9	-	-	2	-	1	-	-	-	5	-	-	1	-	-	-	-
殺人	7	-	1	-	-	-	1	-	1	3	-	-	-	-	1	-	-	-	-	-	-	-	-	-	-	-
殺人	7	-	1	-	-	-	1	-	1	3	-	-	-	-	1	-	-	-	-	-	-	-	-	-	-	-
嬰兒殺	-	-	-	-	-	-	-	-	-	-	-	-	-	-	-	-	-	-	-	-	-	-	-	-	-	-
組織的殺人	-	-	-	-	-	-	-	-	-	-	-	-	-	-	-	-	-	-	-	-	-	-	-	-	-	-
組織的嬰兒殺	-	-	-	-	-	-	-	-	-	-	-	-	-	-	-	-	-	-	-	-	-	-	-	-	-	-
殺人予備	-	-	-	-	-	-	-	-	-	-	-	-	-	-	-	-	-	-	-	-	-	-	-	-	-	-
自殺関与・同意殺人	-	-	-	-	-	-	-	-	-	-	-	-	-	-	-	-	-	-	-	-	-	-	-	-	-	-
強盗	12	-	2	-	-	1	-	-	-	4	-	-	1	-	-	-	-	-	4	-	-	-	-	-	-	-
強盗殺人	-	-	-	-	-	-	-	-	-	-	-	-	-	-	-	-	-	-	-	-	-	-	-	-	-	-
強盗傷人	9	-	2	-	-	-	-	-	4	-	-	1	-	-	-	-	-	-	2	-	-	-	-	-	-	-
強盗・不同意性交等	-	-	-	-	-	-	-	-	-	-	-	-	-	-	-	-	-	-	-	-	-	-	-	-	-	-
強盗・準強盗	3	-	-	-	-	1	-	-	-	-	-	-	-	-	-	-	-	-	2	-	-	-	-	-	-	-
放火	-	-	-	-	-	-	-	-	-	-	-	-	-	-	-	-	-	-	-	-	-	-	-	-	-	-
不同意性交等	9	-	-	2	-	-	1	1	-	2	-	1	-	-	-	-	-	1	-	-	1	-	-	-	-	-
粗暴犯	165	3	19	3	1	-	12	2	17	27	1	6	2	-	4	3	-	1	47	4	6	5	1	1	-	-
凶器準備集合	-	-	-	-	-	-	-	-	-	-	-	-	-	-	-	-	-	-	-	-	-	-	-	-	-	-
暴行	75	3	7	2	1	-	6	1	8	8	1	3	1	-	2	2	-	-	19	2	5	3	1	-	-	-
傷害	71	-	10	1	-	-	6	-	5	15	-	3	1	-	2	1	-	1	21	2	1	1	-	1	-	-
うち) 傷害致死	-	-	-	-	-	-	-	-	-	-	-	-	-	-	-	-	-	-	-	-	-	-	-	-	-	-
脅迫	18	-	2	-	-	-	-	1	4	4	-	-	-	-	-	-	-	-	6	-	-	1	-	-	-	-
恐喝	1	-	-	-	-	-	-	-	-	-	-	-	-	-	-	-	-	-	1	-	-	-	-	-	-	-
窃盗犯	311	10	55	-	1	4	7	5	27	112	2	8	11	1	1	2	-	-	44	15	3	2	1	-	-	-
侵入盗	31	-	-	-	-	-	6	-	-	17	-	-	-	-	6	-	-	-	4	3	1	-	-	-	-	-
乗り物盗	39	1	4	-	-	1	-	-	6	8	-	1	2	-	-	-	-	-	12	2	1	1	-	-	-	-
非侵入盗	241	9	51	-	1	3	1	5	21	87	2	7	9	1	1	2	-	-	28	10	1	1	1	-	-	-
知能犯	43	-	10	1	-	-	1	-	8	16	-	2	1	-	-	-	-	-	3	1	-	-	-	-	-	-
詐欺	31	-	9	-	-	-	-	-	7	10	-	1	-	-	-	-	-	-	3	1	-	-	-	-	-	-
横領	5	-	-	-	-	-	-	-	1	2	-	1	1	-	-	-	-	-	-	-	-	-	-	-	-	-
横領	5	-	-	-	-	-	-	-	1	2	-	1	1	-	-	-	-	-	-	-	-	-	-	-	-	-
業務上横領	-	-	-	-	-	-	-	-	-	-	-	-	-	-	-	-	-	-	-	-	-	-	-	-	-	-
偽造	7	-	1	1	-	-	1	-	-	4	-	-	-	-	-	-	-	-	-	-	-	-	-	-	-	-
うち) 通貨偽造	-	-	-	-	-	-	-	-	-	-	-	-	-	-	-	-	-	-	-	-	-	-	-	-	-	-
うち) 文書偽造	7	-	1	1	-	-	1	-	-	4	-	-	-	-	-	-	-	-	-	-	-	-	-	-	-	-
うち) 支払用カード偽造	-	-	-	-	-	-	-	-	-	-	-	-	-	-	-	-	-	-	-	-	-	-	-	-	-	-
うち) 有価証券偽造	-	-	-	-	-	-	-	-	-	-	-	-	-	-	-	-	-	-	-	-	-	-	-	-	-	-
汚職	-	-	-	-	-	-	-	-	-	-	-	-	-	-	-	-	-	-	-	-	-	-	-	-	-	-
うち) 賄賂	-	-	-	-	-	-	-	-	-	-	-	-	-	-	-	-	-	-	-	-	-	-	-	-	-	-
あっせん利得処罰法	-	-	-	-	-	-	-	-	-	-	-	-	-	-	-	-	-	-	-	-	-	-	-	-	-	-
背任	-	-	-	-	-	-	-	-	-	-	-	-	-	-	-	-	-	-	-	-	-	-	-	-	-	-
風俗犯	19	-	1	2	1	-	-	2	2	-	1	2	1	-	-	-	-	-	5	1	-	1	-	-	-	-
賭博	-	-	-	-	-	-	-	-	-	-	-	-	-	-	-	-	-	-	-	-	-	-	-	-	-	-
わいせつ	19	-	1	2	1	-	-	2	2	-	1	2	1	-	-	-	-	-	5	1	-	1	-	-	-	-
うち) 不同意わいせつ	15	-	-	2	-	-	-	1	2	-	1	2	1	-	-	-	-	-	4	1	-	1	-	-	-	-
うち) 公然わいせつ	4	-	1	-	1	-	-	1	-	-	-	-	-	-	-	-	-	-	1	-	-	-	-	-	-	-
うち) 面会要求等	-	-	-	-	-	-	-	-	-	-	-	-	-	-	-	-	-	-	-	-	-	-	-	-	-	-
性的姿態撮影等処罰法	-	-	-	-	-	-	-	-	-	-	-	-	-	-	-	-	-	-	-	-	-	-	-	-	-	-
その他	148	1	22	1	-	4	2	1	9	58	-	3	13	1	2	-	1	-	22	4	2	-	2	-	-	-
うち) 占有離脱物横領	70	1	5	-	-	3	-	-	6	35	-	1	8	1	2	-	-	-	7	1	-	-	-	-	-	-
うち) 公務執行妨害	8	-	3	1	-	-	-	-	-	1	-	-	-	-	-	-	-	-	2	1	-	-	-	-	-	-
うち) 住居侵入	17	-	2	-	-	-	1	-	1	8	-	1	1	-	-	-	-	-	3	-	-	-	-	-	-	-
うち) 逮捕監禁	3	-	-	-	-	-	-	-	-	-	-	-	-	-	-	-	-	-	3	-	-	-	-	-	-	-
うち) 略取誘拐・人身売買	-	-	-	-	-	-	-	-	-	-	-	-	-	-	-	-	-	-	-	-	-	-	-	-	-	-
うち) 盗品等	22	-	2	-	-	1	-	-	2	11	-	1	3	-	-	-	-	-	1	1	-	-	-	-	-	-
うち) 器物損壊等	21	-	7	-	-	-	1	1	-	3	-	-	1	-	-	-	-	5	1	-	-	2	-	-	-	-

90 来日外国人による犯罪 罪種別 被疑者の国籍別 検挙人員

罪種	総数	アジア州											ヨーロッパ州		南北アメリカ州						オセアニア州		無国籍等	国籍不明		
		韓国 朝鮮	中国	イラン	インド	インド ネシア	トルコ	パキス タン	フィリ ピン	ベトナム	ミヤン マー	ネパール	その他	イギリス	その他	アメリカ	カナダ	コロン ビア	ブラジル	ペルー	その他	アフリ カ州			オースト ラリア	その他
刑法犯総数	629	14	83	5	3	8	25	11	53	205	5	22	31	2	8	5	1	1	107	17	12	8	2	1	-	-
凶悪犯	26	-	3	2	-	-	2	1	1	10	-	-	1	-	1	-	-	-	4	-	-	1	-	-	-	-
殺人	7	-	1	-	-	-	1	-	1	3	-	-	-	-	1	-	-	-	-	-	-	-	-	-	-	-
殺人	7	-	1	-	-	-	1	-	1	3	-	-	-	-	1	-	-	-	-	-	-	-	-	-	-	-
嬰兒殺	-	-	-	-	-	-	-	-	-	-	-	-	-	-	-	-	-	-	-	-	-	-	-	-	-	-
組織的殺人	-	-	-	-	-	-	-	-	-	-	-	-	-	-	-	-	-	-	-	-	-	-	-	-	-	-
組織的嬰兒殺	-	-	-	-	-	-	-	-	-	-	-	-	-	-	-	-	-	-	-	-	-	-	-	-	-	-
殺人予備	-	-	-	-	-	-	-	-	-	-	-	-	-	-	-	-	-	-	-	-	-	-	-	-	-	-
自殺関与・同意殺人	-	-	-	-	-	-	-	-	-	-	-	-	-	-	-	-	-	-	-	-	-	-	-	-	-	-
強盗	11	-	2	-	-	-	-	-	-	5	-	-	-	-	-	-	-	-	4	-	-	-	-	-	-	-
強盗殺人	-	-	-	-	-	-	-	-	-	-	-	-	-	-	-	-	-	-	-	-	-	-	-	-	-	-
強盗傷人	9	-	2	-	-	-	-	-	-	5	-	-	-	-	-	-	-	-	2	-	-	-	-	-	-	-
強盗・不同意性交等	-	-	-	-	-	-	-	-	-	-	-	-	-	-	-	-	-	-	-	-	-	-	-	-	-	-
強盗・準強盗	2	-	-	-	-	-	-	-	-	-	-	-	-	-	-	-	-	-	2	-	-	-	-	-	-	-
放火	-	-	-	-	-	-	-	-	-	-	-	-	-	-	-	-	-	-	-	-	-	-	-	-	-	-
不同意性交等	8	-	-	2	-	-	1	1	-	2	-	-	1	-	-	-	-	-	-	-	-	1	-	-	-	-
粗暴犯	156	3	19	2	1	-	11	2	17	27	2	6	2	-	4	3	-	1	41	4	6	4	-	1	-	-
凶器準備集合	-	-	-	-	-	-	-	-	-	-	-	-	-	-	-	-	-	-	-	-	-	-	-	-	-	-
暴行	68	3	7	1	1	-	6	1	6	10	2	3	1	-	1	2	-	-	15	2	5	2	-	-	-	-
傷害	72	-	10	1	-	-	5	-	6	14	-	3	1	-	3	1	-	1	22	2	1	1	-	1	-	-
うち) 傷害致死	-	-	-	-	-	-	-	-	-	-	-	-	-	-	-	-	-	-	-	-	-	-	-	-	-	-
脅迫	14	-	2	-	-	-	-	1	4	3	-	-	-	-	-	-	-	-	3	-	-	1	-	-	-	-
恐喝	2	-	-	-	-	-	-	-	1	-	-	-	-	-	-	-	-	-	1	-	-	-	-	-	-	-
窃盗犯	272	10	36	-	1	4	8	5	23	103	2	7	13	1	1	2	-	-	40	9	4	2	1	-	-	-
侵入盗	23	-	-	-	-	-	7	-	-	10	-	-	-	-	-	-	-	10	4	1	1	-	-	-	-	-
乗り物盗	36	1	4	-	-	1	-	-	5	7	-	1	3	-	-	-	-	-	10	2	1	1	-	-	-	-
非侵入盗	213	9	32	-	1	3	1	5	18	86	2	6	10	1	1	2	-	-	26	6	2	1	1	-	-	-
知能犯	35	-	9	-	-	-	2	-	4	14	-	4	1	-	-	-	-	-	-	1	-	-	-	-	-	-
詐欺	24	-	8	-	-	-	-	-	2	10	-	3	-	-	-	-	-	-	-	1	-	-	-	-	-	-
横領	6	-	-	-	-	-	-	-	2	2	-	1	1	-	-	-	-	-	-	-	-	-	-	-	-	-
業務上横領	6	-	-	-	-	-	-	-	2	2	-	1	1	-	-	-	-	-	-	-	-	-	-	-	-	-
偽造	5	-	1	-	-	-	2	-	-	2	-	-	-	-	-	-	-	-	-	-	-	-	-	-	-	-
うち) 通貨偽造	-	-	-	-	-	-	-	-	-	-	-	-	-	-	-	-	-	-	-	-	-	-	-	-	-	-
うち) 文書偽造	5	-	1	-	-	-	2	-	-	2	-	-	-	-	-	-	-	-	-	-	-	-	-	-	-	-
うち) 支払用カード偽造	-	-	-	-	-	-	-	-	-	-	-	-	-	-	-	-	-	-	-	-	-	-	-	-	-	-
うち) 有価証券偽造	-	-	-	-	-	-	-	-	-	-	-	-	-	-	-	-	-	-	-	-	-	-	-	-	-	-
汚職	-	-	-	-	-	-	-	-	-	-	-	-	-	-	-	-	-	-	-	-	-	-	-	-	-	-
うち) 賄賂	-	-	-	-	-	-	-	-	-	-	-	-	-	-	-	-	-	-	-	-	-	-	-	-	-	-
あっせん利得処罰法	-	-	-	-	-	-	-	-	-	-	-	-	-	-	-	-	-	-	-	-	-	-	-	-	-	-
背任	-	-	-	-	-	-	-	-	-	-	-	-	-	-	-	-	-	-	-	-	-	-	-	-	-	-
風俗犯	14	-	1	-	1	-	-	2	-	-	1	2	1	-	-	-	-	-	4	1	-	1	-	-	-	-
賭博	-	-	-	-	-	-	-	-	-	-	-	-	-	-	-	-	-	-	-	-	-	-	-	-	-	-
わいせつ	14	-	1	-	1	-	-	2	-	-	1	2	1	-	-	-	-	-	4	1	-	1	-	-	-	-
うち) 不同意わいせつ	10	-	-	-	-	-	-	1	-	-	1	2	1	-	-	-	-	-	3	1	-	1	-	-	-	-
うち) 公然わいせつ	4	-	1	-	1	-	-	1	-	-	-	-	-	-	-	-	-	-	1	-	-	-	-	-	-	-
うち) 面会要求等	-	-	-	-	-	-	-	-	-	-	-	-	-	-	-	-	-	-	-	-	-	-	-	-	-	-
性的姿態撮影等処罰法	-	-	-	-	-	-	-	-	-	-	-	-	-	-	-	-	-	-	-	-	-	-	-	-	-	-
その他	126	1	15	1	-	4	2	1	8	51	-	3	13	1	2	-	1	-	18	2	2	-	1	-	-	-
うち) 占有離脱物横領	68	1	5	-	-	3	-	-	6	35	-	1	7	1	2	-	-	-	6	1	-	-	-	-	-	-
うち) 公務執行妨害	5	-	2	1	-	-	-	-	-	-	-	-	-	-	-	-	-	-	1	1	-	-	-	-	-	-
うち) 住居侵入	11	-	2	-	-	-	1	-	1	3	-	1	2	-	-	-	-	-	1	-	-	-	-	-	-	-
うち) 逮捕監禁	4	-	-	-	-	-	-	-	-	1	-	-	-	-	-	-	-	-	3	-	-	-	-	-	-	-
うち) 略取誘拐・人身売買	-	-	-	-	-	-	-	-	-	-	-	-	-	-	-	-	-	-	-	-	-	-	-	-	-	-
うち) 盗品等	20	-	2	-	-	1	-	-	1	11	-	1	3	-	-	-	-	-	1	-	-	-	-	-	-	-
うち) 器物損壊等	13	-	3	-	-	-	1	1	-	1	-	-	1	-	-	-	-	-	5	-	-	-	-	-	-	-

特 別 法 犯

91 外国人による犯罪 法令別 主たる被疑者の国籍別 取締件数

違反法令	総数	アジア州											ヨーロッパ州		南北アメリカ州						オセアニア州		無国籍等	国籍不明			
		韓国朝鮮	中国	イラン	インド	インドネシア	トルコ	パキスタン	フィリピン	ベトナム	ミャンマー	ネパール	その他	イギリス	その他	アメリカ	カナダ	コロンビア	ブラジル	ペルー	その他	アフリカ州			オーストラリア	その他	
総数	938	38	89	22	-	68	35	4	56	384	2	21	24	-	7	5	-	-	144	26	8	5	-	-	-	-	-
入管法	537	1	47	3	-	66	24	2	17	323	-	18	18	-	3	-	-	-	7	2	3	3	-	-	-	-	-
軽犯罪法	59	15	10	-	-	-	1	-	6	6	-	-	2	-	-	-	-	-	15	4	-	-	-	-	-	-	-
迷惑防止条例	12	2	3	-	-	-	-	-	2	-	-	2	-	-	-	1	-	-	2	-	-	-	-	-	-	-	-
ストーカー規制法	3	-	1	-	-	-	-	-	1	-	-	-	-	-	-	-	-	-	-	-	1	-	-	-	-	-	-
風営適正化法	4	-	2	-	-	-	-	-	2	-	-	-	-	-	-	-	-	-	-	-	-	-	-	-	-	-	-
売春防止法	-	-	-	-	-	-	-	-	-	-	-	-	-	-	-	-	-	-	-	-	-	-	-	-	-	-	-
児童買春・児童ポルノ法	6	1	-	-	-	-	-	-	2	-	-	-	-	-	-	-	-	-	3	-	-	-	-	-	-	-	-
出資法	-	-	-	-	-	-	-	-	-	-	-	-	-	-	-	-	-	-	-	-	-	-	-	-	-	-	-
貸金業法	-	-	-	-	-	-	-	-	-	-	-	-	-	-	-	-	-	-	-	-	-	-	-	-	-	-	-
犯罪収益移転防止法	7	1	-	-	-	1	-	-	1	4	-	-	-	-	-	-	-	-	-	-	-	-	-	-	-	-	-
関税法	-	-	-	-	-	-	-	-	-	-	-	-	-	-	-	-	-	-	-	-	-	-	-	-	-	-	-
銃刀法	34	3	7	1	-	-	1	-	1	6	-	-	1	-	-	1	-	-	10	1	-	2	-	-	-	-	-
麻薬等取締法	35	-	1	4	-	-	-	-	-	25	-	-	-	-	-	-	-	-	4	1	-	-	-	-	-	-	-
あへん法	-	-	-	-	-	-	-	-	-	-	-	-	-	-	-	-	-	-	-	-	-	-	-	-	-	-	-
大麻取締法	107	1	-	5	-	1	4	-	10	6	-	-	1	-	3	-	-	-	66	6	4	-	-	-	-	-	-
覚醒剤取締法	79	10	1	9	-	-	3	2	10	3	1	-	-	1	-	3	-	-	28	8	-	-	-	-	-	-	-
医薬品医療機器等法	6	-	-	-	-	-	-	-	-	4	-	-	-	-	-	-	-	-	1	1	-	-	-	-	-	-	-
毒劇物法	-	-	-	-	-	-	-	-	-	-	-	-	-	-	-	-	-	-	-	-	-	-	-	-	-	-	-
廃棄物処理法	25	2	10	-	-	-	-	-	2	3	1	1	1	-	-	-	-	-	4	1	-	-	-	-	-	-	-
労働基準法	-	-	-	-	-	-	-	-	-	-	-	-	-	-	-	-	-	-	-	-	-	-	-	-	-	-	-
商標法	7	-	6	-	-	-	-	-	-	1	-	-	-	-	-	-	-	-	-	-	-	-	-	-	-	-	-
屋外広告物法	-	-	-	-	-	-	-	-	-	-	-	-	-	-	-	-	-	-	-	-	-	-	-	-	-	-	-
その他	17	2	1	-	-	-	2	-	2	3	-	-	1	-	-	-	-	-	4	2	-	-	-	-	-	-	-

92 外国人による犯罪 法令別 被疑者の国籍別 検挙人員

違反法令	総数	アジア州											ヨーロッパ州		南北アメリカ州						オセアニア州		無国籍等	国籍不明			
		韓国朝鮮	中国	イラン	インド	インドネシア	トルコ	パキスタン	フィリピン	ベトナム	ミャンマー	ネパール	その他	イギリス	その他	アメリカ	カナダ	コロンビア	ブラジル	ペルー	その他	アフリカ州			オーストラリア	その他	
総数	642	34	76	7	-	39	27	4	54	207	2	15	20	-	3	4	-	-	121	18	8	3	-	-	-	-	-
入管法	292	1	28	-	-	37	19	2	12	154	-	13	13	-	1	-	-	-	6	2	2	2	-	-	-	-	-
軽犯罪法	62	15	10	-	-	-	1	-	7	6	-	-	3	-	-	-	-	-	16	4	-	-	-	-	-	-	-
迷惑防止条例	10	2	2	-	-	-	-	-	2	-	-	1	-	-	-	1	-	-	2	-	-	-	-	-	-	-	-
ストーカー規制法	2	-	1	-	-	-	-	-	-	-	-	-	-	-	-	-	-	-	-	-	-	1	-	-	-	-	-
風営適正化法	5	-	1	-	-	-	-	-	4	-	-	-	-	-	-	-	-	-	-	-	-	-	-	-	-	-	-
売春防止法	-	-	-	-	-	-	-	-	-	-	-	-	-	-	-	-	-	-	-	-	-	-	-	-	-	-	-
児童買春・児童ポルノ法	5	1	-	-	-	-	-	-	2	-	-	-	-	-	-	-	-	-	2	-	-	-	-	-	-	-	-
出資法	-	-	-	-	-	-	-	-	-	-	-	-	-	-	-	-	-	-	-	-	-	-	-	-	-	-	-
貸金業法	-	-	-	-	-	-	-	-	-	-	-	-	-	-	-	-	-	-	-	-	-	-	-	-	-	-	-
犯罪収益移転防止法	7	1	-	-	-	1	-	-	1	4	-	-	-	-	-	-	-	-	-	-	-	-	-	-	-	-	-
関税法	-	-	-	-	-	-	-	-	-	-	-	-	-	-	-	-	-	-	-	-	-	-	-	-	-	-	-
銃刀法	28	3	7	-	-	-	1	-	1	5	-	-	1	-	-	1	-	-	7	1	-	1	-	-	-	-	-
麻薬等取締法	23	-	1	-	-	-	-	-	-	19	-	-	-	-	-	-	-	-	3	-	-	-	-	-	-	-	-
あへん法	-	-	-	-	-	-	-	-	-	-	-	-	-	-	-	-	-	-	-	-	-	-	-	-	-	-	-
大麻取締法	95	1	-	1	-	1	4	1	13	4	-	-	2	-	1	-	-	-	59	3	5	-	-	-	-	-	-
覚醒剤取締法	56	6	2	6	-	-	2	1	8	4	1	-	-	1	-	2	-	-	18	5	-	-	-	-	-	-	-
医薬品医療機器等法	4	-	-	-	-	-	-	-	-	3	-	-	-	-	-	-	-	-	-	1	-	-	-	-	-	-	-
毒劇物法	-	-	-	-	-	-	-	-	-	-	-	-	-	-	-	-	-	-	-	-	-	-	-	-	-	-	-
廃棄物処理法	28	2	13	-	-	-	-	-	2	3	1	1	1	-	-	-	-	-	4	1	-	-	-	-	-	-	-
労働基準法	-	-	-	-	-	-	-	-	-	-	-	-	-	-	-	-	-	-	-	-	-	-	-	-	-	-	-
商標法	7	-	6	-	-	-	-	-	-	1	-	-	-	-	-	-	-	-	-	-	-	-	-	-	-	-	-
屋外広告物法	-	-	-	-	-	-	-	-	-	-	-	-	-	-	-	-	-	-	-	-	-	-	-	-	-	-	-
その他	18	2	5	-	-	-	-	-	2	4	-	-	-	-	-	-	-	-	4	1	-	-	-	-	-	-	-

93 来日外国人による犯罪 法令別 主たる被疑者の国籍別 取締件数

違反法令	総数	アジア州											ヨーロッパ州		南北アメリカ州						オセアニア州		無国籍等	国籍不明			
		韓国朝鮮	中国	イラン	インド	インドネシア	トルコ	パキスタン	フィリピン	ベトナム	ミャンマー	ネパール	その他	イギリス	その他	アメリカ	カナダ	コロンビア	ブラジル	ペルー	その他	アフリカ州			オーストラリア	その他	
総数	770	3	66	15	-	67	33	2	44	384	1	21	23	-	7	4	-	-	80	11	4	5	-	-	-	-	-
入管法	531	-	45	3	-	66	22	2	17	323	-	18	18	-	3	-	-	-	6	2	3	3	-	-	-	-	-
軽犯罪法	29	1	4	-	-	-	1	-	6	6	-	-	2	-	-	-	-	-	6	3	-	-	-	-	-	-	-
迷惑防止条例	6	-	2	-	-	-	-	-	2	-	-	2	-	-	-	-	-	-	-	-	-	-	-	-	-	-	-
ストーカー規制法	1	-	-	-	-	-	-	-	1	-	-	-	-	-	-	-	-	-	-	-	-	-	-	-	-	-	-
風営適正化法	2	-	2	-	-	-	-	-	-	-	-	-	-	-	-	-	-	-	-	-	-	-	-	-	-	-	-
売春防止法	-	-	-	-	-	-	-	-	-	-	-	-	-	-	-	-	-	-	-	-	-	-	-	-	-	-	-
児童買春・児童ポルノ法	4	-	-	-	-	-	-	-	1	-	-	-	-	-	-	-	-	3	-	-	-	-	-	-	-	-	-
出資法	-	-	-	-	-	-	-	-	-	-	-	-	-	-	-	-	-	-	-	-	-	-	-	-	-	-	-
貸金業法	-	-	-	-	-	-	-	-	-	-	-	-	-	-	-	-	-	-	-	-	-	-	-	-	-	-	-
犯罪収益移転防止法	5	-	-	-	-	1	-	-	-	4	-	-	-	-	-	-	-	-	-	-	-	-	-	-	-	-	-
関税法	-	-	-	-	-	-	-	-	-	-	-	-	-	-	-	-	-	-	-	-	-	-	-	-	-	-	-
銃刀法	24	1	4	1	-	-	1	-	1	6	-	-	1	-	-	1	-	-	5	1	-	2	-	-	-	-	-
麻薬等取締法	32	-	1	4	-	-	-	-	-	-	-	25	-	-	-	-	-	-	2	-	-	-	-	-	-	-	-
あへん法	-	-	-	-	-	-	-	-	-	-	-	-	-	-	-	-	-	-	-	-	-	-	-	-	-	-	-
大麻取締法	61	-	-	4	-	-	4	-	5	6	-	-	1	-	3	-	-	37	-	1	-	-	-	-	-	-	-
覚醒剤取締法	41	-	1	3	-	-	3	-	9	3	-	-	-	-	1	3	-	16	2	-	-	-	-	-	-	-	-
医薬品医療機器等法	6	-	-	-	-	-	-	-	-	4	-	-	-	-	-	-	1	1	1	-	-	-	-	-	-	-	-
毒劇物法	-	-	-	-	-	-	-	-	-	-	-	-	-	-	-	-	-	-	-	-	-	-	-	-	-	-	-
廃棄物処理法	13	-	4	-	-	-	-	-	1	3	1	1	-	-	-	-	-	2	1	-	-	-	-	-	-	-	-
労働基準法	-	-	-	-	-	-	-	-	-	-	-	-	-	-	-	-	-	-	-	-	-	-	-	-	-	-	-
商標法	4	-	3	-	-	-	-	-	-	1	-	-	-	-	-	-	-	-	-	-	-	-	-	-	-	-	-
屋外広告物法	-	-	-	-	-	-	-	-	-	-	-	-	-	-	-	-	-	-	-	-	-	-	-	-	-	-	-
その他	11	1	-	-	-	-	2	-	1	3	-	-	1	-	-	-	-	2	1	-	-	-	-	-	-	-	-

94 来日外国人による犯罪 法令別 被疑者の国籍別 検挙人員

違反法令	総数	アジア州											ヨーロッパ州		南北アメリカ州						オセアニア州		無国籍等	国籍不明			
		韓国朝鮮	中国	イラン	インド	インドネシア	トルコ	パキスタン	フィリピン	ベトナム	ミャンマー	ネパール	その他	イギリス	その他	アメリカ	カナダ	コロンビア	ブラジル	ペルー	その他	アフリカ州			オーストラリア	その他	
総数	483	3	47	3	-	38	26	3	39	207	1	15	18	-	3	3	-	-	61	10	3	3	-	-	-	-	-
入管法	287	-	26	-	-	37	18	2	12	154	-	13	13	-	1	-	-	-	5	2	2	2	-	-	-	-	-
軽犯罪法	29	1	4	-	-	-	1	-	6	6	-	-	3	-	-	-	-	-	6	2	-	-	-	-	-	-	-
迷惑防止条例	4	-	1	-	-	-	-	-	2	-	-	1	-	-	-	-	-	-	-	-	-	-	-	-	-	-	-
ストーカー規制法	-	-	-	-	-	-	-	-	-	-	-	-	-	-	-	-	-	-	-	-	-	-	-	-	-	-	-
風営適正化法	2	-	1	-	-	-	-	-	1	-	-	-	-	-	-	-	-	-	-	-	-	-	-	-	-	-	-
売春防止法	-	-	-	-	-	-	-	-	-	-	-	-	-	-	-	-	-	-	-	-	-	-	-	-	-	-	-
児童買春・児童ポルノ法	3	-	-	-	-	-	-	-	1	-	-	-	-	-	-	-	-	2	-	-	-	-	-	-	-	-	-
出資法	-	-	-	-	-	-	-	-	-	-	-	-	-	-	-	-	-	-	-	-	-	-	-	-	-	-	-
貸金業法	-	-	-	-	-	-	-	-	-	-	-	-	-	-	-	-	-	-	-	-	-	-	-	-	-	-	-
犯罪収益移転防止法	5	-	-	-	-	1	-	-	-	4	-	-	-	-	-	-	-	-	-	-	-	-	-	-	-	-	-
関税法	-	-	-	-	-	-	-	-	-	-	-	-	-	-	-	-	-	-	-	-	-	-	-	-	-	-	-
銃刀法	18	1	4	-	-	-	1	-	1	5	-	-	1	-	-	1	-	2	1	-	1	-	-	-	-	-	-
麻薬等取締法	21	-	1	-	-	-	-	-	-	-	-	19	-	-	-	-	-	-	1	-	-	-	-	-	-	-	-
あへん法	-	-	-	-	-	-	-	-	-	-	-	-	-	-	-	-	-	-	-	-	-	-	-	-	-	-	-
大麻取締法	51	-	-	-	-	-	4	1	7	4	-	-	1	-	1	-	-	31	1	1	-	-	-	-	-	-	-
覚醒剤取締法	31	-	1	3	-	-	2	-	7	4	-	-	-	-	1	2	-	10	1	-	-	-	-	-	-	-	-
医薬品医療機器等法	4	-	-	-	-	-	-	-	3	-	-	-	-	-	-	-	-	-	1	-	-	-	-	-	-	-	-
毒劇物法	-	-	-	-	-	-	-	-	-	-	-	-	-	-	-	-	-	-	-	-	-	-	-	-	-	-	-
廃棄物処理法	14	-	5	-	-	-	-	-	1	3	1	1	-	-	-	-	-	2	1	-	-	-	-	-	-	-	-
労働基準法	-	-	-	-	-	-	-	-	-	-	-	-	-	-	-	-	-	-	-	-	-	-	-	-	-	-	-
商標法	4	-	3	-	-	-	-	-	-	1	-	-	-	-	-	-	-	-	-	-	-	-	-	-	-	-	-
屋外広告物法	-	-	-	-	-	-	-	-	-	-	-	-	-	-	-	-	-	-	-	-	-	-	-	-	-	-	-
その他	10	1	1	-	-	-	-	-	1	4	-	-	-	-	-	-	-	2	1	-	-	-	-	-	-	-	-

暴力団犯罪

刑 法 犯

95 罪種別 被疑者の所属団体の系列別 地位別 検挙件数・検挙人員(2)

系列	地位	総数	殺人	強盗	放火	不同意性交等	凶器準備集合	暴行	うち暴力第一条	うち暴力第一条ノ三	傷害	うち暴力第一条ノ三	うち暴力第一条ノ二	脅迫	うち暴力第一条	うち暴力第一条ノ三	うち強要	うち組織的強要	恐喝	窃盗	詐欺	横領	文書偽造	賭博	わいせつ物頒布等	公務執行妨害	うち公契約関係競売等妨害	犯人蔵匿	証人威迫	逮捕監禁	威力業務妨害	信用毀損	器物損壊等	うち暴力第一条	うち暴力第一条ノ三	暴力行為等処罰ニ関スル法律注)	うち第二条	うち第三条	その他									
																																								検挙件数	検挙人員	首領	幹部	組員	準構成員(認定済)	準構成員(未認定)		
五 代 野	目組	検挙件数	-	-	-	-	-	-	-	-	-	-	-	-	-	-	-	-	-	-	-	-	-	-	-	-	-	-	-	-	-	-	-	-	-	-	-	-	-	-	-	-						
		検挙人員	-	-	-	-	-	-	-	-	-	-	-	-	-	-	-	-	-	-	-	-	-	-	-	-	-	-	-	-	-	-	-	-	-	-	-	-	-	-	-	-	-	-	-			
		首領	-	-	-	-	-	-	-	-	-	-	-	-	-	-	-	-	-	-	-	-	-	-	-	-	-	-	-	-	-	-	-	-	-	-	-	-	-	-	-	-	-	-	-	-		
		幹部	-	-	-	-	-	-	-	-	-	-	-	-	-	-	-	-	-	-	-	-	-	-	-	-	-	-	-	-	-	-	-	-	-	-	-	-	-	-	-	-	-	-	-	-	-	
		組員	-	-	-	-	-	-	-	-	-	-	-	-	-	-	-	-	-	-	-	-	-	-	-	-	-	-	-	-	-	-	-	-	-	-	-	-	-	-	-	-	-	-	-	-		
道 仁 会	目組	検挙件数	1	-	-	-	-	-	-	-	-	-	-	1	-	-	1	-	-	-	-	-	-	-	-	-	-	-	-	-	-	-	-	-	-	-	-	-	-	-	-	-	-	-	-	-		
		検挙人員	1	-	-	-	-	-	-	-	-	-	-	-	1	-	-	1	-	-	-	-	-	-	-	-	-	-	-	-	-	-	-	-	-	-	-	-	-	-	-	-	-	-	-	-	-	
		首領	-	-	-	-	-	-	-	-	-	-	-	-	-	-	-	-	-	-	-	-	-	-	-	-	-	-	-	-	-	-	-	-	-	-	-	-	-	-	-	-	-	-	-	-	-	
		幹部	-	-	-	-	-	-	-	-	-	-	-	-	-	-	-	-	-	-	-	-	-	-	-	-	-	-	-	-	-	-	-	-	-	-	-	-	-	-	-	-	-	-	-	-	-	-
		組員	1	-	-	-	-	-	-	-	-	-	-	-	1	-	-	1	-	-	-	-	-	-	-	-	-	-	-	-	-	-	-	-	-	-	-	-	-	-	-	-	-	-	-	-	-	
二 代 和 目 会	目組	検挙件数	-	-	-	-	-	-	-	-	-	-	-	-	-	-	-	-	-	-	-	-	-	-	-	-	-	-	-	-	-	-	-	-	-	-	-	-	-	-	-	-	-	-	-	-	-	
		検挙人員	-	-	-	-	-	-	-	-	-	-	-	-	-	-	-	-	-	-	-	-	-	-	-	-	-	-	-	-	-	-	-	-	-	-	-	-	-	-	-	-	-	-	-	-	-	-
		首領	-	-	-	-	-	-	-	-	-	-	-	-	-	-	-	-	-	-	-	-	-	-	-	-	-	-	-	-	-	-	-	-	-	-	-	-	-	-	-	-	-	-	-	-	-	
		幹部	-	-	-	-	-	-	-	-	-	-	-	-	-	-	-	-	-	-	-	-	-	-	-	-	-	-	-	-	-	-	-	-	-	-	-	-	-	-	-	-	-	-	-	-	-	-
		組員	-	-	-	-	-	-	-	-	-	-	-	-	-	-	-	-	-	-	-	-	-	-	-	-	-	-	-	-	-	-	-	-	-	-	-	-	-	-	-	-	-	-	-	-	-	
双 愛 会	目組	検挙件数	-	-	-	-	-	-	-	-	-	-	-	-	-	-	-	-	-	-	-	-	-	-	-	-	-	-	-	-	-	-	-	-	-	-	-	-	-	-	-	-	-	-	-	-	-	
		検挙人員	-	-	-	-	-	-	-	-	-	-	-	-	-	-	-	-	-	-	-	-	-	-	-	-	-	-	-	-	-	-	-	-	-	-	-	-	-	-	-	-	-	-	-	-	-	
		首領	-	-	-	-	-	-	-	-	-	-	-	-	-	-	-	-	-	-	-	-	-	-	-	-	-	-	-	-	-	-	-	-	-	-	-	-	-	-	-	-	-	-	-	-	-	
		幹部	-	-	-	-	-	-	-	-	-	-	-	-	-	-	-	-	-	-	-	-	-	-	-	-	-	-	-	-	-	-	-	-	-	-	-	-	-	-	-	-	-	-	-	-	-	
		組員	-	-	-	-	-	-	-	-	-	-	-	-	-	-	-	-	-	-	-	-	-	-	-	-	-	-	-	-	-	-	-	-	-	-	-	-	-	-	-	-	-	-	-	-		
三 代 道 目 会	目組	検挙件数	-	-	-	-	-	-	-	-	-	-	-	-	-	-	-	-	-	-	-	-	-	-	-	-	-	-	-	-	-	-	-	-	-	-	-	-	-	-	-	-	-	-	-	-		
		検挙人員	-	-	-	-	-	-	-	-	-	-	-	-	-	-	-	-	-	-	-	-	-	-	-	-	-	-	-	-	-	-	-	-	-	-	-	-	-	-	-	-	-	-	-	-		
		首領	-	-	-	-	-	-	-	-	-	-	-	-	-	-	-	-	-	-	-	-	-	-	-	-	-	-	-	-	-	-	-	-	-	-	-	-	-	-	-	-	-	-	-	-		
		幹部	-	-	-	-	-	-	-	-	-	-	-	-	-	-	-	-	-	-	-	-	-	-	-	-	-	-	-	-	-	-	-	-	-	-	-	-	-	-	-	-	-	-	-	-		
		組員	-	-	-	-	-	-	-	-	-	-	-	-	-	-	-	-	-	-	-	-	-	-	-	-	-	-	-	-	-	-	-	-	-	-	-	-	-	-	-	-	-	-	-	-		
太 洲 会	目組	検挙件数	-	-	-	-	-	-	-	-	-	-	-	-	-	-	-	-	-	-	-	-	-	-	-	-	-	-	-	-	-	-	-	-	-	-	-	-	-	-	-	-	-	-	-			
		検挙人員	-	-	-	-	-	-	-	-	-	-	-	-	-	-	-	-	-	-	-	-	-	-	-	-	-	-	-	-	-	-	-	-	-	-	-	-	-	-	-	-	-	-	-	-		
		首領	-	-	-	-	-	-	-	-	-	-	-	-	-	-	-	-	-	-	-	-	-	-	-	-	-	-	-	-	-	-	-	-	-	-	-	-	-	-	-	-	-	-	-			
		幹部	-	-	-	-	-	-	-	-	-	-	-	-	-	-	-	-	-	-	-	-	-	-	-	-	-	-	-	-	-	-	-	-	-	-	-	-	-	-	-	-	-	-	-			
		組員	-	-	-	-	-	-	-	-	-	-	-	-	-	-	-	-	-	-	-	-	-	-	-	-	-	-	-	-	-	-	-	-	-	-	-	-	-	-	-	-	-	-	-			
十 代 梅 目 組	目組	検挙件数	-	-	-	-	-	-	-	-	-	-	-	-	-	-	-	-	-	-	-	-	-	-	-	-	-	-	-	-	-	-	-	-	-	-	-	-	-	-	-	-	-	-	-			
		検挙人員	-	-	-	-	-	-	-	-	-	-	-	-	-	-	-	-	-	-	-	-	-	-	-	-	-	-	-	-	-	-	-	-	-	-	-	-	-	-	-	-	-	-	-			
		首領	-	-	-	-	-	-	-	-	-	-	-	-	-	-	-	-	-	-	-	-	-	-	-	-	-	-	-	-	-	-	-	-	-	-	-	-	-	-	-	-	-	-	-			
		幹部	-	-	-	-	-	-	-	-	-	-	-	-	-	-	-	-	-	-	-	-	-	-	-	-	-	-	-	-	-	-	-	-	-	-	-	-	-	-	-	-	-	-	-			
		組員	-	-	-	-	-	-	-	-	-	-	-	-	-	-	-	-	-	-	-	-	-	-	-	-	-	-	-	-	-	-	-	-	-	-	-	-	-	-	-	-	-	-				
極 東 会	目組	検挙件数	1	-	-	-	-	-	-	-	-	-	-	-	-	-	-	-	-	-	-	-	-	-	-	-	-	-	-	-	-	-	-	-	-	-	-	-	-	-	-	-	-	-	-			
		検挙人員	2	-	-	-	-	-	-	-	-	-	-	-	-	-	-	-	-	-	-	-	-	-	-	-	-	-	-	-	-	-	-	-	-	-	-	-	-	-	-	-	-	-	-			
		首領	-	-	-	-	-	-	-	-	-	-	-	-	-	-	-	-	-	-	-	-	-	-	-	-	-	-	-	-	-	-	-	-	-	-	-	-	-	-	-	-	-	-	-			
		幹部	-	-	-	-	-	-	-	-	-	-	-	-	-	-	-	-	-	-	-	-	-	-	-	-	-	-	-	-	-	-	-	-	-	-	-	-	-	-	-	-	-	-	-			
		組員	-	-	-	-	-	-	-	-	-	-	-	-	-	-	-	-	-	-	-	-	-	-	-	-	-	-	-	-	-	-	-	-	-	-	-	-	-	-	-	-	-	-				
二 代 目 組	目組	検挙件数	-	-	-	-	-	-	-	-	-	-	-	-	-	-	-	-	-	-	-	-	-	-	-	-	-	-	-	-	-	-	-	-	-	-	-	-	-	-	-	-	-	-				
		検挙人員	-	-	-																																											

96 身柄措置・被疑者の地位別 罪種別 検挙人員

身柄措置・地位	総数	殺	強盗	放火	不同意性交等	凶器準備集合	暴行	うち	うち	傷	うち	うち	脅迫	恐喝	窃盗	詐欺	横領	文書偽造	賭博	わいせつ物頒布等	公務執行妨害	うち	犯人蔵匿	証人威迫	逮捕	威力業務妨害	信用毀損	器物損壊等	うち	うち	暴力行為等処罰ニ関スル法律注3)	うち	うち	その他			
								暴力第一一条	暴力第一一条ノ三		暴力第一一条ノ三	暴力第一一条ノ二										暴力第一一条ノ三							暴力第一一条ノ三	暴力第一一条ノ三		暴力第一一条ノ三	暴力第一一条ノ三		暴力第一一条ノ三	暴力第一一条ノ三	暴力第一一条ノ三
総数	総数	466	2	4	1	2	-	33	2	-	69	-	-	35	9	-	14	-	37	46	147	3	20	7	-	12	-	-	2	9	1	5	-	-	-	-	31
	首領	28	-	-	-	-	-	-	-	-	-	-	-	5	1	-	1	-	7	-	7	-	6	-	-	-	-	-	2	2	-	-	-	-	-	1	
	幹部	57	-	-	-	-	-	6	-	-	3	-	-	6	3	-	2	-	4	2	24	-	5	-	-	-	-	-	3	3	-	-	-	-	-	4	
	組員	49	-	-	-	-	-	2	-	2	1	-	-	5	1	-	3	-	7	1	22	-	6	-	-	-	-	1	2	-	-	-	-	-	-	1	
	準構成員(認定済)	6	-	-	-	-	-	-	-	-	-	-	-	1	-	-	-	-	-	-	2	-	-	-	-	-	-	-	-	-	-	-	-	-	-	2	
	準構成員(未認定)	326	2	4	1	2	-	25	2	-	63	-	-	18	4	-	8	-	19	43	92	3	3	7	-	12	-	-	1	2	1	5	-	-	-	23	
現行犯逮捕	総数	73	-	-	-	-	-	17	-	17	-	-	2	1	-	-	-	-	1	8	11	-	-	-	-	-	-	-	-	-	-	2	-	-	-	8	
	首領	-	-	-	-	-	-	-	-	-	-	-	-	-	-	-	-	-	-	-	-	-	-	-	-	-	-	-	-	-	-	-	-	-	-	-	
	幹部	2	-	-	-	-	-	2	-	-	-	-	-	-	-	-	-	-	-	-	-	-	-	-	-	-	-	-	-	-	-	-	-	-	-	-	
	組員	1	-	-	-	-	-	-	-	1	-	-	-	-	-	-	-	-	-	-	-	-	-	-	-	-	-	-	-	-	-	-	-	-	-	-	
	準構成員(認定済)	2	-	-	-	-	-	-	-	-	-	-	-	-	-	-	-	-	-	-	-	-	-	-	-	-	-	-	-	-	-	-	-	-	-	1	
	準構成員(未認定)	68	-	-	-	-	-	15	-	16	-	-	2	1	-	-	-	-	1	8	10	-	-	-	-	-	-	-	-	-	2	-	-	-	7		
緊急逮捕	総数	8	1	-	-	-	-	-	-	-	-	-	1	-	-	-	-	-	2	1	1	-	-	-	-	-	-	-	-	-	-	1	-	-	-	1	
	首領	-	-	-	-	-	-	-	-	-	-	-	-	-	-	-	-	-	-	-	-	-	-	-	-	-	-	-	-	-	-	-	-	-	-	-	
	幹部	-	-	-	-	-	-	-	-	-	-	-	-	-	-	-	-	-	-	-	-	-	-	-	-	-	-	-	-	-	-	-	-	-	-	-	
	組員	-	-	-	-	-	-	-	-	-	-	-	-	-	-	-	-	-	-	-	-	-	-	-	-	-	-	-	-	-	-	-	-	-	-	-	
	準構成員(認定済)	-	-	-	-	-	-	-	-	-	-	-	-	-	-	-	-	-	-	-	-	-	-	-	-	-	-	-	-	-	-	-	-	-	-	-	
	準構成員(未認定)	8	1	-	-	-	-	-	-	-	-	-	1	-	1	-	-	-	2	1	1	-	-	-	-	-	-	-	-	-	-	1	-	-	-	1	
通常逮捕	総数	298	1	4	1	2	-	8	-	42	-	-	25	8	-	8	-	35	29	94	1	16	6	-	5	-	-	2	9	1	1	-	-	-	-	16	
	首領	25	-	-	-	-	-	-	-	-	-	-	4	1	-	-	-	7	-	6	-	5	-	-	-	-	-	-	2	-	-	-	-	-	1		
	幹部	47	-	-	-	-	-	4	-	2	-	-	4	3	-	1	-	4	2	21	-	4	-	-	-	-	-	3	-	-	-	-	-	-	3		
	組員	37	-	-	-	-	-	1	-	1	-	-	3	1	-	1	-	7	1	16	-	4	-	-	-	-	-	2	-	-	-	-	-	-	1		
	準構成員(認定済)	4	-	-	-	-	-	-	-	1	-	-	1	-	-	-	-	-	-	1	-	-	-	-	-	-	-	-	-	-	-	-	-	-	1		
	準構成員(未認定)	185	1	4	1	2	-	3	-	38	-	-	13	3	-	6	-	17	26	50	1	3	6	-	5	-	-	1	2	1	1	-	-	-	10		
身柄不拘束	総数	87	-	-	-	-	-	8	2	10	-	-	7	-	-	-	-	1	7	41	1	4	1	-	-	-	-	-	-	-	-	1	-	-	-	6	
	首領	3	-	-	-	-	-	-	-	-	-	-	1	-	-	-	-	-	-	1	-	1	-	-	-	-	-	-	-	-	-	-	-	-	-		
	幹部	8	-	-	-	-	-	-	-	1	-	-	2	-	-	-	-	-	-	3	-	1	-	-	-	-	-	-	-	-	-	-	-	-	1		
	組員	11	-	-	-	-	-	1	-	-	-	-	2	-	-	-	-	-	-	6	-	2	-	-	-	-	-	-	-	-	-	-	-	-	-		
	準構成員(認定済)	-	-	-	-	-	-	-	-	-	-	-	-	-	-	-	-	-	-	-	-	-	-	-	-	-	-	-	-	-	-	-	-	-	-		
	準構成員(未認定)	65	-	-	-	-	-	7	2	9	-	-	2	-	-	-	-	1	7	31	1	-	1	-	-	-	-	-	-	-	1	-	-	-	5		
注2)	総数	2	-	-	-	-	-	1	-	-	-	-	-	-	-	-	-	-	-	1	-	-	-	-	-	-	-	-	-	-	-	-	-	-	-		
	首領	-	-	-	-	-	-	-	-	-	-	-	-	-	-	-	-	-	-	-	-	-	-	-	-	-	-	-	-	-	-	-	-	-	-		
	幹部	-	-	-	-	-	-	-	-	-	-	-	-	-	-	-	-	-	-	-	-	-	-	-	-	-	-	-	-	-	-	-	-	-	-		
	組員	-	-	-	-	-	-	-	-	-	-	-	-	-	-	-	-	-	-	-	-	-	-	-	-	-	-	-	-	-	-	-	-	-	-		
	準構成員(認定済)	-	-	-	-	-	-	-	-	-	-	-	-	-	-	-	-	-	-	-	-	-	-	-	-	-	-	-	-	-	-	-	-	-	-		
	準構成員(未認定)	2	-	-	-	-	-	1	-	-	-	-	-	-	-	-	-	-	-	-	1	-	-	-	-	-	-	-	-	-	-	-	-	-	-		

注1 「現行犯逮捕」には、特別司法警察職員及び常人による逮捕を含む。
 2 「身柄不拘束」とは、終始身柄を拘束しなかったものをいう(受刑者等の場合を含む)。
 3 暴力行為等処罰ニ関スル法律第2条、第3条の罪のみを計上したものであって、同法第1条、第1条の2、第1条の3の罪については、刑法犯のそれぞれの罪名欄に計上してある。

特 別 法 犯

97 法令別 被疑者の所属団体の系列別 地位別 検挙件数・検挙人員(2)

系列・地位	総 数	軽	酩	迷	暴	ス	D	特	暴	風	売	児	青	児	出	出	貨	犯	銃	麻	あ	大	覚	医	毒	麻	廃	労	職	労	商	屋	そ				
		犯	者	惑	力	ト	V	殊	力	営	春	童	育	童	会	資	金	罪	刀	葉	へ	麻	醒	機	毒	葉	棄	働	業	働	商	外	の				
		罪	者	防	為	規	持	団	適	防	福	年	買	規	業	業	収	取	等	ん	取	劑	器	劇	等	物	物	基	安	者	標	告	他				
		法	者	止	防	制	止	排	正	止	社	保	春	制	法	益	締	取	特	法	締	品	物	特	处	準	定	派	法	法	法	法					
		法	者	条	止	力	用	除	化	法	法	護	童	法	法	法	法	法	例	法	法	法	法	法	法	法	法	法	法	法	法	法	法				
五 代 野 目 組	検 挙 件 数	-	-	-	-	-	-	-	-	-	-	-	-	-	-	-	-	-	-	-	-	-	-	-	-	-	-	-	-	-	-	-	-	-			
	検 挙 人 員	-	-	-	-	-	-	-	-	-	-	-	-	-	-	-	-	-	-	-	-	-	-	-	-	-	-	-	-	-	-	-	-	-			
	首 領	-	-	-	-	-	-	-	-	-	-	-	-	-	-	-	-	-	-	-	-	-	-	-	-	-	-	-	-	-	-	-	-	-			
	幹 部	-	-	-	-	-	-	-	-	-	-	-	-	-	-	-	-	-	-	-	-	-	-	-	-	-	-	-	-	-	-	-	-	-			
	組 員	-	-	-	-	-	-	-	-	-	-	-	-	-	-	-	-	-	-	-	-	-	-	-	-	-	-	-	-	-	-	-	-	-	-		
準 構 成 員 (認 定 済)	-	-	-	-	-	-	-	-	-	-	-	-	-	-	-	-	-	-	-	-	-	-	-	-	-	-	-	-	-	-	-	-	-	-			
準 構 成 員 (未 認 定)	-	-	-	-	-	-	-	-	-	-	-	-	-	-	-	-	-	-	-	-	-	-	-	-	-	-	-	-	-	-	-	-	-	-			
道 仁 会	検 挙 件 数	-	-	-	-	-	-	-	-	-	-	-	-	-	-	-	-	-	-	-	-	-	-	-	-	-	-	-	-	-	-	-	-	-			
	検 挙 人 員	-	-	-	-	-	-	-	-	-	-	-	-	-	-	-	-	-	-	-	-	-	-	-	-	-	-	-	-	-	-	-	-	-	-		
	首 領	-	-	-	-	-	-	-	-	-	-	-	-	-	-	-	-	-	-	-	-	-	-	-	-	-	-	-	-	-	-	-	-	-	-		
	幹 部	-	-	-	-	-	-	-	-	-	-	-	-	-	-	-	-	-	-	-	-	-	-	-	-	-	-	-	-	-	-	-	-	-	-		
	組 員	-	-	-	-	-	-	-	-	-	-	-	-	-	-	-	-	-	-	-	-	-	-	-	-	-	-	-	-	-	-	-	-	-	-	-	
準 構 成 員 (認 定 済)	-	-	-	-	-	-	-	-	-	-	-	-	-	-	-	-	-	-	-	-	-	-	-	-	-	-	-	-	-	-	-	-	-	-	-		
準 構 成 員 (未 認 定)	-	-	-	-	-	-	-	-	-	-	-	-	-	-	-	-	-	-	-	-	-	-	-	-	-	-	-	-	-	-	-	-	-	-	-		
二 親 和 目 会	検 挙 件 数	-	-	-	-	-	-	-	-	-	-	-	-	-	-	-	-	-	-	-	-	-	-	-	-	-	-	-	-	-	-	-	-	-	-		
	検 挙 人 員	-	-	-	-	-	-	-	-	-	-	-	-	-	-	-	-	-	-	-	-	-	-	-	-	-	-	-	-	-	-	-	-	-	-	-	
	首 領	-	-	-	-	-	-	-	-	-	-	-	-	-	-	-	-	-	-	-	-	-	-	-	-	-	-	-	-	-	-	-	-	-	-	-	
	幹 部	-	-	-	-	-	-	-	-	-	-	-	-	-	-	-	-	-	-	-	-	-	-	-	-	-	-	-	-	-	-	-	-	-	-	-	
	組 員	-	-	-	-	-	-	-	-	-	-	-	-	-	-	-	-	-	-	-	-	-	-	-	-	-	-	-	-	-	-	-	-	-	-	-	
準 構 成 員 (認 定 済)	-	-	-	-	-	-	-	-	-	-	-	-	-	-	-	-	-	-	-	-	-	-	-	-	-	-	-	-	-	-	-	-	-	-	-	-	
準 構 成 員 (未 認 定)	-	-	-	-	-	-	-	-	-	-	-	-	-	-	-	-	-	-	-	-	-	-	-	-	-	-	-	-	-	-	-	-	-	-	-	-	
双 愛 会	検 挙 件 数	-	-	-	-	-	-	-	-	-	-	-	-	-	-	-	-	-	-	-	-	-	-	-	-	-	-	-	-	-	-	-	-	-	-	-	
	検 挙 人 員	-	-	-	-	-	-	-	-	-	-	-	-	-	-	-	-	-	-	-	-	-	-	-	-	-	-	-	-	-	-	-	-	-	-	-	
	首 領	-	-	-	-	-	-	-	-	-	-	-	-	-	-	-	-	-	-	-	-	-	-	-	-	-	-	-	-	-	-	-	-	-	-	-	
	幹 部	-	-	-	-	-	-	-	-	-	-	-	-	-	-	-	-	-	-	-	-	-	-	-	-	-	-	-	-	-	-	-	-	-	-	-	
	組 員	-	-	-	-	-	-	-	-	-	-	-	-	-	-	-	-	-	-	-	-	-	-	-	-	-	-	-	-	-	-	-	-	-	-	-	-
準 構 成 員 (認 定 済)	-	-	-	-	-	-	-	-	-	-	-	-	-	-	-	-	-	-	-	-	-	-	-	-	-	-	-	-	-	-	-	-	-	-	-	-	
準 構 成 員 (未 認 定)	-	-	-	-	-	-	-	-	-	-	-	-	-	-	-	-	-	-	-	-	-	-	-	-	-	-	-	-	-	-	-	-	-	-	-	-	
三 代 道 目 会	検 挙 件 数	-	-	-	-	-	-	-	-	-	-	-	-	-	-	-	-	-	-	-	-	-	-	-	-	-	-	-	-	-	-	-	-	-	-	-	
	検 挙 人 員	-	-	-	-	-	-	-	-	-	-	-	-	-	-	-	-	-	-	-	-	-	-	-	-	-	-	-	-	-	-	-	-	-	-	-	-
	首 領	-	-	-	-	-	-	-	-	-	-	-	-	-	-	-	-	-	-	-	-	-	-	-	-	-	-	-	-	-	-	-	-	-	-	-	-
	幹 部	-	-	-	-	-	-	-	-	-	-	-	-	-	-	-	-	-	-	-	-	-	-	-	-	-	-	-	-	-	-	-	-	-	-	-	-
	組 員	-	-	-	-	-	-	-	-	-	-	-	-	-	-	-	-	-	-	-	-	-	-	-	-	-	-	-	-	-	-	-	-	-	-	-	-
準 構 成 員 (認 定 済)	-	-	-	-	-	-	-	-	-	-	-	-	-	-	-	-	-	-	-	-	-	-	-	-	-	-	-	-	-	-	-	-	-	-	-	-	
準 構 成 員 (未 認 定)	-	-	-	-	-	-	-	-	-	-	-	-	-	-	-	-	-	-	-	-	-	-	-	-	-	-	-	-	-	-	-	-	-	-	-	-	
太 州 会	検 挙 件 数	-	-	-	-	-	-	-	-	-	-	-	-	-	-	-	-	-	-	-	-	-	-	-	-	-	-	-	-	-	-	-	-	-	-	-	-
	検 挙 人 員	-	-	-	-	-	-	-	-	-	-	-	-	-	-	-	-	-	-	-	-	-	-	-	-	-	-	-	-	-	-	-	-	-	-	-	-
	首 領	-	-	-	-	-	-	-	-	-	-	-	-	-	-	-	-	-	-	-	-	-	-	-	-	-	-	-	-	-	-	-	-	-	-	-	-
	幹 部	-	-	-	-	-	-	-	-	-	-	-	-	-	-	-	-	-	-	-	-	-	-	-	-	-	-	-	-	-	-	-	-	-	-	-	-
	組 員	-	-	-	-	-	-	-	-	-	-	-	-	-	-	-	-	-	-	-	-	-	-	-	-	-	-	-	-	-	-	-	-	-	-	-	-
準 構 成 員 (認 定 済)	-	-	-	-	-	-	-	-	-	-	-	-	-	-	-	-	-	-	-	-	-	-	-	-	-	-	-	-	-	-	-	-	-	-	-	-	-
準 構 成 員 (未 認 定)	-	-	-	-	-	-	-	-	-	-	-	-	-	-	-	-	-	-	-	-	-	-	-	-	-	-	-	-	-	-	-	-	-	-	-	-	-
十 代 梅 目 組	検 挙 件 数	-	-	-	-	-	-	-	-	-	-	-	-	-	-	-	-	-	-	-	-	-	-	-	-	-	-	-	-	-	-	-	-	-	-	-	-
	検 挙 人 員	-	-	-	-	-	-	-	-	-	-	-	-	-	-	-	-	-	-	-	-	-	-	-	-	-	-	-	-	-	-	-	-	-	-	-	-
	首 領	-	-	-	-	-	-	-	-	-	-	-	-	-	-	-	-	-	-	-	-	-	-	-	-	-	-	-	-	-	-	-	-	-	-	-	-
	幹 部	-	-	-	-	-	-	-	-	-	-	-	-	-	-	-	-	-	-	-	-	-	-	-	-	-	-	-	-	-	-	-	-	-	-	-	-
	組 員	-	-	-	-	-	-	-	-	-	-	-	-	-	-	-	-	-	-	-	-	-	-	-	-	-	-	-	-	-	-	-	-	-	-	-	-
準 構 成 員 (認 定 済)	-	-	-	-	-	-	-	-	-	-	-	-	-	-	-	-	-	-	-	-	-	-	-	-	-	-	-	-	-	-	-	-	-	-	-	-	
準 構 成 員 (未 認 定)	-	-	-	-	-	-	-	-	-	-	-	-	-	-	-	-	-	-	-	-	-	-	-	-	-	-	-	-	-	-	-	-	-	-	-	-	
極 東 会	検 挙 件 数	-	-	-	-	-	-	-	-	-	-	-	-	-	-	-	-	-	-	-	-	-	-	-	-	-	-	-	-	-	-	-	-	-	-	-	-
	検 挙 人 員	-	-	-	-	-	-	-	-	-	-	-	-	-	-	-	-	-	-	-	-	-	-	-	-	-	-	-	-	-	-	-	-	-	-	-	-
	首 領	-	-	-	-	-	-	-	-	-	-	-	-	-	-	-	-	-	-	-	-	-	-	-	-	-	-	-	-	-	-	-	-	-	-	-	-
	幹 部	-	-	-	-	-	-	-	-	-	-	-	-	-	-	-	-	-	-	-	-	-	-	-	-	-	-	-	-	-	-	-	-	-	-	-	-
	組 員	-	-	-	-	-	-	-	-	-	-	-	-	-	-	-	-	-	-	-	-	-	-	-	-	-	-	-	-	-	-	-	-	-	-	-	-
準 構 成 員 (認 定 済)	-	-	-	-	-	-	-	-	-	-	-	-	-	-	-	-	-	-	-	-	-	-	-	-	-	-	-	-	-	-	-	-	-	-	-	-	
準 構 成 員 (未 認 定)	-																																				

97 法令別 被疑者の所属団体の系列別 地位別 検挙件数・検挙人員(3)

系列・地位	総 数	軽 犯 罪 法	酩 酊 者 規 制 法	迷 惑 防 止 条 例	暴 行 為 防 止 不 法	ス ト 規 制 力 法	D V 法	特 殊 開 閉 禁 止 法 具	暴 力 団 体 排 除 条 例	風 営 適 正 化 法	売 春 防 止 法	児 童 福 祉 法	青 少 年 保 護 法	児 童 買 春 ・ 児 童 ポ ル ノ 禁 止 法	出 会 い 系 サ イ ト 規 制 法	出 資 法	貨 金 業 法	犯 罪 収 益 移 転 法	銃 刀 法	麻 薬 等 取 締 法	あ へ ん 法	大 麻 取 締 法	覚 醒 剤 取 締 法	医 薬 機 器 等 医 療 法	毒 劇 物 法	麻 薬 等 特 例 法	廃 棄 物 処 理 法	労 働 基 準 法	職 業 安 定 法	労 働 者 派 遣 法	商 標 法	屋 外 広 告 物 法	そ の 他							
																																		検 挙 件 数	検 挙 人 員	首 領	幹 部	組 員	準 構 成 員 (<small>認定済</small>)	準 構 成 員 (<small>未認定</small>)
関東根組	検 挙 件 数	-	-	-	-	-	-	-	-	-	-	-	-	-	-	-	-	-	-	-	-	-	-	-	-	-	-	-	-	-	-	-	-	-	-					
	検 挙 人 員	-	-	-	-	-	-	-	-	-	-	-	-	-	-	-	-	-	-	-	-	-	-	-	-	-	-	-	-	-	-	-	-	-	-	-				
	首 領	-	-	-	-	-	-	-	-	-	-	-	-	-	-	-	-	-	-	-	-	-	-	-	-	-	-	-	-	-	-	-	-	-	-	-				
	幹 部	-	-	-	-	-	-	-	-	-	-	-	-	-	-	-	-	-	-	-	-	-	-	-	-	-	-	-	-	-	-	-	-	-	-	-				
	組 員	-	-	-	-	-	-	-	-	-	-	-	-	-	-	-	-	-	-	-	-	-	-	-	-	-	-	-	-	-	-	-	-	-	-	-	-			
	準 構 成 員 (<small>認定済</small>)	-	-	-	-	-	-	-	-	-	-	-	-	-	-	-	-	-	-	-	-	-	-	-	-	-	-	-	-	-	-	-	-	-	-	-	-			
東声会	検 挙 件 数	-	-	-	-	-	-	-	-	-	-	-	-	-	-	-	-	-	-	-	-	-	-	-	-	-	-	-	-	-	-	-	-	-	-	-				
	検 挙 人 員	-	-	-	-	-	-	-	-	-	-	-	-	-	-	-	-	-	-	-	-	-	-	-	-	-	-	-	-	-	-	-	-	-	-	-	-			
	首 領	-	-	-	-	-	-	-	-	-	-	-	-	-	-	-	-	-	-	-	-	-	-	-	-	-	-	-	-	-	-	-	-	-	-	-	-			
	幹 部	-	-	-	-	-	-	-	-	-	-	-	-	-	-	-	-	-	-	-	-	-	-	-	-	-	-	-	-	-	-	-	-	-	-	-	-			
	組 員	-	-	-	-	-	-	-	-	-	-	-	-	-	-	-	-	-	-	-	-	-	-	-	-	-	-	-	-	-	-	-	-	-	-	-	-	-		
	準 構 成 員 (<small>認定済</small>)	-	-	-	-	-	-	-	-	-	-	-	-	-	-	-	-	-	-	-	-	-	-	-	-	-	-	-	-	-	-	-	-	-	-	-	-	-		
浪川会	検 挙 件 数	-	-	-	-	-	-	-	-	-	-	-	-	-	-	-	-	-	-	-	-	-	-	-	-	-	-	-	-	-	-	-	-	-	-	-	-			
	検 挙 人 員	-	-	-	-	-	-	-	-	-	-	-	-	-	-	-	-	-	-	-	-	-	-	-	-	-	-	-	-	-	-	-	-	-	-	-	-	-		
	首 領	-	-	-	-	-	-	-	-	-	-	-	-	-	-	-	-	-	-	-	-	-	-	-	-	-	-	-	-	-	-	-	-	-	-	-	-	-		
	幹 部	-	-	-	-	-	-	-	-	-	-	-	-	-	-	-	-	-	-	-	-	-	-	-	-	-	-	-	-	-	-	-	-	-	-	-	-	-		
	組 員	-	-	-	-	-	-	-	-	-	-	-	-	-	-	-	-	-	-	-	-	-	-	-	-	-	-	-	-	-	-	-	-	-	-	-	-	-	-	
	準 構 成 員 (<small>認定済</small>)	-	-	-	-	-	-	-	-	-	-	-	-	-	-	-	-	-	-	-	-	-	-	-	-	-	-	-	-	-	-	-	-	-	-	-	-	-	-	
四博目会	検 挙 件 数	-	-	-	-	-	-	-	-	-	-	-	-	-	-	-	-	-	-	-	-	-	-	-	-	-	-	-	-	-	-	-	-	-	-	-	-	-		
	検 挙 人 員	-	-	-	-	-	-	-	-	-	-	-	-	-	-	-	-	-	-	-	-	-	-	-	-	-	-	-	-	-	-	-	-	-	-	-	-	-	-	
	首 領	-	-	-	-	-	-	-	-	-	-	-	-	-	-	-	-	-	-	-	-	-	-	-	-	-	-	-	-	-	-	-	-	-	-	-	-	-	-	
	幹 部	-	-	-	-	-	-	-	-	-	-	-	-	-	-	-	-	-	-	-	-	-	-	-	-	-	-	-	-	-	-	-	-	-	-	-	-	-	-	
	組 員	-	-	-	-	-	-	-	-	-	-	-	-	-	-	-	-	-	-	-	-	-	-	-	-	-	-	-	-	-	-	-	-	-	-	-	-	-	-	
	準 構 成 員 (<small>認定済</small>)	-	-	-	-	-	-	-	-	-	-	-	-	-	-	-	-	-	-	-	-	-	-	-	-	-	-	-	-	-	-	-	-	-	-	-	-	-	-	-
神山口組	検 挙 件 数	-	-	-	-	-	-	-	-	-	-	-	-	-	-	-	-	-	-	-	-	-	-	-	-	-	-	-	-	-	-	-	-	-	-	-	-	-	-	
	検 挙 人 員	-	-	-	-	-	-	-	-	-	-	-	-	-	-	-	-	-	-	-	-	-	-	-	-	-	-	-	-	-	-	-	-	-	-	-	-	-	-	-
	首 領	-	-	-	-	-	-	-	-	-	-	-	-	-	-	-	-	-	-	-	-	-	-	-	-	-	-	-	-	-	-	-	-	-	-	-	-	-	-	
	幹 部	-	-	-	-	-	-	-	-	-	-	-	-	-	-	-	-	-	-	-	-	-	-	-	-	-	-	-	-	-	-	-	-	-	-	-	-	-	-	
	組 員	-	-	-	-	-	-	-	-	-	-	-	-	-	-	-	-	-	-	-	-	-	-	-	-	-	-	-	-	-	-	-	-	-	-	-	-	-	-	-
	準 構 成 員 (<small>認定済</small>)	-	-	-	-	-	-	-	-	-	-	-	-	-	-	-	-	-	-	-	-	-	-	-	-	-	-	-	-	-	-	-	-	-	-	-	-	-	-	-
絆会	検 挙 件 数	3	-	-	-	-	-	-	-	-	-	-	-	-	-	-	-	-	-	-	-	-	-	3	-	-	-	-	-	-	-	-	-	-	-	-	-	-	-	-
	検 挙 人 員	2	-	-	-	-	-	-	-	-	-	-	-	-	-	-	-	-	-	-	-	-	-	2	-	-	-	-	-	-	-	-	-	-	-	-	-	-	-	-
	首 領	-	-	-	-	-	-	-	-	-	-	-	-	-	-	-	-	-	-	-	-	-	-	-	-	-	-	-	-	-	-	-	-	-	-	-	-	-	-	
	幹 部	-	-	-	-	-	-	-	-	-	-	-	-	-	-	-	-	-	-	-	-	-	-	-	-	-	-	-	-	-	-	-	-	-	-	-	-	-	-	
	組 員	-	-	-	-	-	-	-	-	-	-	-	-	-	-	-	-	-	-	-	-	-	-	-	-	-	-	-	-	-	-	-	-	-	-	-	-	-	-	-
	準 構 成 員 (<small>認定済</small>)	-	-	-	-	-	-	-	-	-	-	-	-	-	-	-	-	-	-	-	-	-	-	-	-	-	-	-	-	-	-	-	-	-	-	-	-	-	-	-
池田組	検 挙 件 数	2	-	-	-	-	-	-	-	-	-	-	-	-	-	-	-	-	-	-	-	-	-	-	-	-	-	-	-	-	-	-	-	-	-	-	-	-	-	
	検 挙 人 員	-	-	-	-	-	-	-	-	-	-	-	-	-	-	-	-	-	-	-	-	-	-	-	-	-	-	-	-	-	-	-	-	-	-	-	-	-	-	-
	首 領	-	-	-	-	-	-	-	-	-	-	-	-	-	-	-	-	-	-	-	-	-	-	-	-	-	-	-	-	-	-	-	-	-	-	-	-	-	-	-
	幹 部	-	-	-	-	-	-	-	-	-	-	-	-	-	-	-	-	-	-	-	-	-	-	-	-	-	-	-	-	-	-	-	-	-	-	-	-	-	-	-
	組 員	-	-	-	-	-	-	-	-	-	-	-	-	-	-	-	-	-	-	-	-	-	-	-	-	-	-	-	-	-	-	-	-	-	-	-	-	-	-	-
	準 構 成 員 (<small>認定済</small>)	-	-	-	-	-	-	-	-	-	-	-	-	-	-	-	-	-	-	-	-	-	-	-	-	-	-	-	-	-	-	-	-	-	-	-	-	-	-	-
その他の団体	検 挙 件 数	-	-	-	-	-	-	-	-	-	-	-	-	-	-	-	-	-	-	-	-	-	-	-	-	-	-	-	-	-	-	-	-	-	-	-	-	-	-	-
	検 挙 人 員	-	-	-	-	-	-	-	-	-	-	-	-	-	-	-	-	-	-	-	-	-	-	-	-	-	-	-	-	-	-	-	-	-	-	-	-	-	-	-
	首 領	-	-	-	-	-	-	-	-	-	-	-	-	-	-	-	-	-	-	-	-	-	-	-	-	-	-	-	-	-	-	-	-	-	-	-	-	-	-	-
	幹 部	-	-	-	-	-	-	-	-	-	-	-	-	-	-	-	-	-	-	-	-	-	-	-	-	-	-	-	-	-	-	-	-	-	-	-	-	-	-	-
	組 員	-	-	-	-	-	-	-	-	-	-	-	-	-	-	-	-	-	-	-	-	-	-	-	-	-	-	-	-	-	-	-	-	-	-	-	-	-	-	-
	準 構 成 員 (<small>認定済</small>)	-	-	-	-	-	-	-	-	-	-	-	-	-	-	-	-	-	-	-	-	-	-	-	-	-	-	-	-	-	-	-	-	-	-	-	-	-	-	-

98 身柄措置・被疑者の地位別 法令別 検挙人員

身柄措置・地位	総数	軽犯罪法	酩酊者規制法	迷惑防止条例	暴力団防止法	スト規制法	DV法	特殊開錠用具所持禁止法	暴力団排除条例	風営適正化法	売春防止法	児童福祉法	青少年保護条例	児童買春・児童ポルノ禁止法	出会い系サイト規制法	出資法	貸金業法	犯罪収益移転防止法	銃刀法	麻薬等取締法	あへん法	大麻取締法	覚醒剤取締法	医薬品等医療機器等法	毒劇物法	麻薬等特例法	廃棄物処理法	労働基準法	職業安定法	労働者派遣法	商標法	屋外広告物法	その他
総数	総数	239	7	-	1	-	-	1	1	7	-	-	-	1	-	2	-	9	2	12	-	27	145	-	3	3	-	-	1	-	1	-	16
	首領	6	-	-	-	-	-	-	-	-	-	-	-	-	-	1	-	-	-	1	-	-	2	-	-	-	-	-	-	-	-	2	
	幹部	8	-	-	-	-	-	-	1	-	-	-	-	-	-	-	-	-	1	-	-	-	3	-	-	-	-	-	-	-	-	2	
	組員	18	2	-	-	-	-	-	-	-	-	-	-	-	-	1	-	-	-	-	-	-	11	-	-	-	-	-	-	-	-	4	
	準構成員(認定済)	1	-	-	-	-	-	-	-	-	-	-	-	-	-	-	-	-	-	-	-	-	1	-	-	-	-	-	-	-	-	-	
	準構成員(未認定)	206	5	-	1	-	-	1	-	7	-	-	-	-	1	-	-	-	8	1	11	-	26	129	-	3	3	-	-	1	-	1	8
現行犯逮捕	少年	5	-	-	-	-	-	-	-	-	-	-	-	1	-	-	-	-	-	1	-	3	-	-	-	-	-	-	-	-	-	-	
	首領	-	-	-	-	-	-	-	-	-	-	-	-	-	-	-	-	-	-	-	-	-	-	-	-	-	-	-	-	-	-	-	
	幹部	-	-	-	-	-	-	-	-	-	-	-	-	-	-	-	-	-	-	-	-	-	-	-	-	-	-	-	-	-	-	-	
	組員	-	-	-	-	-	-	-	-	-	-	-	-	-	-	-	-	-	-	-	-	-	-	-	-	-	-	-	-	-	-	-	
	準構成員(認定済)	-	-	-	-	-	-	-	-	-	-	-	-	-	-	-	-	-	-	-	-	-	-	-	-	-	-	-	-	-	-	-	
	準構成員(未認定)	5	-	-	-	-	-	-	-	-	-	-	-	-	-	-	-	-	-	-	-	-	3	-	-	-	-	-	-	-	-	-	
注1)	総数	36	-	-	1	-	-	1	-	-	-	-	-	1	-	-	-	-	-	1	-	3	32	-	-	-	-	-	-	-	-		
	首領	-	-	-	-	-	-	-	-	-	-	-	-	-	-	-	-	-	-	-	-	-	-	-	-	-	-	-	-	-	-		
	幹部	1	-	-	-	-	-	-	-	-	-	-	-	-	-	-	-	-	-	-	-	1	-	-	-	-	-	-	-	-	-		
	組員	1	-	-	-	-	-	-	-	-	-	-	-	-	-	-	-	-	-	-	-	-	1	-	-	-	-	-	-	-	-		
	準構成員(認定済)	-	-	-	-	-	-	-	-	-	-	-	-	-	-	-	-	-	-	-	-	-	-	-	-	-	-	-	-	-	-	-	
	準構成員(未認定)	34	-	-	1	-	-	1	-	-	-	-	-	-	-	-	-	-	1	-	1	30	-	-	-	-	-	-	-	-	-		
緊急逮捕	少年	-	-	-	-	-	-	-	-	-	-	-	-	-	-	-	-	-	-	-	-	-	-	-	-	-	-	-	-	-	-		
	首領	-	-	-	-	-	-	-	-	-	-	-	-	-	-	-	-	-	-	-	-	-	-	-	-	-	-	-	-	-	-		
	幹部	-	-	-	-	-	-	-	-	-	-	-	-	-	-	-	-	-	-	-	-	-	-	-	-	-	-	-	-	-	-		
	組員	-	-	-	-	-	-	-	-	-	-	-	-	-	-	-	-	-	-	-	-	-	-	-	-	-	-	-	-	-	-		
	準構成員(認定済)	-	-	-	-	-	-	-	-	-	-	-	-	-	-	-	-	-	-	-	-	-	-	-	-	-	-	-	-	-	-		
	準構成員(未認定)	-	-	-	-	-	-	-	-	-	-	-	-	-	-	-	-	-	-	-	-	-	-	-	-	-	-	-	-	-	-		
通常逮捕	少年	-	-	-	-	-	-	-	-	-	-	-	-	-	-	-	-	-	-	-	-	-	-	-	-	-	-	-	-	-	-		
	首領	-	-	-	-	-	-	-	-	-	-	-	-	-	-	-	-	-	-	-	-	-	-	-	-	-	-	-	-	-	-		
	幹部	-	-	-	-	-	-	-	-	-	-	-	-	-	-	-	-	-	-	-	-	-	-	-	-	-	-	-	-	-	-		
	組員	-	-	-	-	-	-	-	-	-	-	-	-	-	-	-	-	-	-	-	-	-	-	-	-	-	-	-	-	-	-		
	準構成員(認定済)	-	-	-	-	-	-	-	-	-	-	-	-	-	-	-	-	-	-	-	-	-	-	-	-	-	-	-	-	-	-		
	準構成員(未認定)	-	-	-	-	-	-	-	-	-	-	-	-	-	-	-	-	-	-	-	-	-	-	-	-	-	-	-	-	-	-		
身柄不拘束	少年	-	-	-	-	-	-	-	-	-	-	-	-	-	-	-	-	-	-	-	-	-	-	-	-	-	-	-	-	-	-		
	首領	-	-	-	-	-	-	-	-	-	-	-	-	-	-	-	-	-	-	-	-	-	-	-	-	-	-	-	-	-	-		
	幹部	-	-	-	-	-	-	-	-	-	-	-	-	-	-	-	-	-	-	-	-	-	-	-	-	-	-	-	-	-	-		
	組員	-	-	-	-	-	-	-	-	-	-	-	-	-	-	-	-	-	-	-	-	-	-	-	-	-	-	-	-	-	-		
	準構成員(認定済)	-	-	-	-	-	-	-	-	-	-	-	-	-	-	-	-	-	-	-	-	-	-	-	-	-	-	-	-	-	-		
	準構成員(未認定)	2	-	-	-	-	-	-	-	-	-	-	-	-	-	-	-	-	-	-	-	-	-	-	-	-	-	-	-	-			
注2)	少年	-	-	-	-	-	-	-	-	-	-	-	-	-	-	-	-	-	-	-	-	-	-	-	-	-	-	-	-	-			
	首領	-	-	-	-	-	-	-	-	-	-	-	-	-	-	-	-	-	-	-	-	-	-	-	-	-	-	-	-	-	-		
	幹部	-	-	-	-	-	-	-	-	-	-	-	-	-	-	-	-	-	-	-	-	-	-	-	-	-	-	-	-	-	-		
	組員	-	-	-	-	-	-	-	-	-	-	-	-	-	-	-	-	-	-	-	-	-	-	-	-	-	-	-	-	-	-		
	準構成員(認定済)	-	-	-	-	-	-	-	-	-	-	-	-	-	-	-	-	-	-	-	-	-	-	-	-	-	-	-	-	-	-		
	準構成員(未認定)	3	-	-	-	-	-	-	-	-	-	-	-	-	-	-	-	-	-	-	-	-	-	-	-	-	-	-	-	-			

注1、2 37表の脚注参照。