



「安心」して暮らせる「安全」な愛知に向けて

# 地域安全対策ニュース

NO. 27

令和6年6月12日



愛知県警察本部  
生活安全総務課

## 令和6年5月末(暫定値)の犯罪発生状況

	刑法犯 総数	侵入盗 <small>Check Point!</small>	住宅対象 侵入盗	事務所荒し	出店荒し	自動車盗	自転車盗	性犯罪
認知件数 (件)	20,213	1,231	609	58	161	368	4,625	241
増減 (件)	+1,865	-131	+66	-26	-127	+113	+825	+80
増減比 (%)	+10.2%	-9.6%	+12.2%	-31.0%	-44.1%	+44.3%	+21.7%	+49.7%

特殊詐欺			SNS型 (※4月末暫定値) 投資詐欺・ロマンス詐欺		
認知件数 (件)	534	被害額 (円)	約11億8,623万	認知件数 (件)	264
増減 (件)	+17	増減 (円)	-約6,782万	被害額 (円)	約27億5,605万
増減比 (%)	+3.3%	増減比 (%)	-5.4%	1件あたり の被害額 (円)	約1,043万

※性犯罪は、不同意性交等罪及び不同意わいせつ罪の合計  
 ※増減・増減比は前年同期比  
 ※特殊詐欺、SNS型投資詐欺の詐欺は組織犯罪特別捜査課による集計  
 ※被害額は、クレジットカード手渡し型被害による事後引き出し額を含む  
 千円以下は切り捨て

### 今月のチェックポイント✓

#### 住宅対象侵入盗増加

令和6年5月末(暫定値)における住宅対象侵入盗の認知件数は609件で前年同期と比べ、66件(12.2%)増加しました。


## Topics

### 住宅に対するドロボウ被害増加

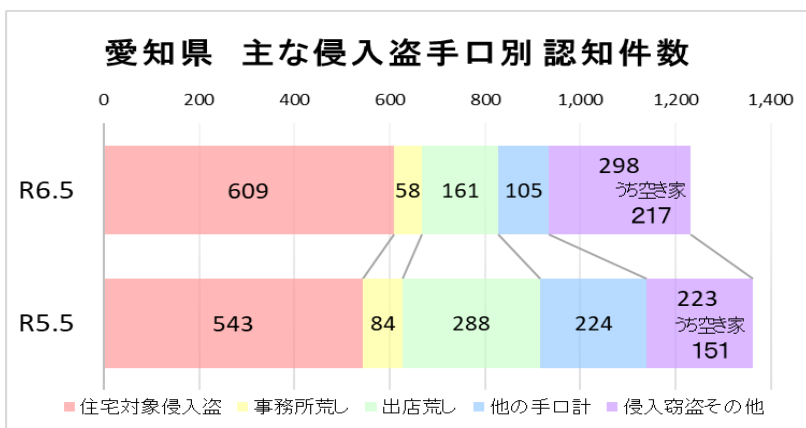
愛知県の侵入盗全体の認知件数は、前年同期と比べ減少していますが、空き巣・忍込み・居空きなどの住宅を対象としたドロボウや、**空き家**(※)の被害が増加しています。

確実な施錠はもちろん、防犯カメラや警報器、機械警備を導入するなど、**複数の防犯対策**を組み合わせましょう。

(※) 侵入窃盗その他のうち発生場所「空き家」を集計



自治体や、ご近所の方の「見守り力」があなたの街の安全安心につながります。





「安心」して暮らせる「安全」な愛知に向けて

# 地域安全対策ニュース

## ～名古屋市～ NO. 6

令和6年6月12日



愛知県警察本部  
生活安全総務課

### 令和6年5月末(暫定値)の犯罪発生状況

	刑法犯 総数	侵入盗 <small>Check Point!</small>	住宅対象 侵入盗	事務所荒し	出店荒し	自動車盗	自転車盗	性犯罪
認知件数 (件)	8,293	339	172	19	59	146	2,097	109
増減 (件)	+624	-10	+30	+1	-26	+42	+262	+40
増減比 (%)	+8.1%	-2.9%	+21.1%	+5.6%	-30.6%	+40.4%	+14.3%	+58.0%

#### 特殊詐欺 (名古屋市部・・・尾張旭市を含む)

認知件数 (件)	218	被害額 (円)	約4億1,323万
増減 (件)	-70	増減 (円)	-約1億3,910万
増減比 (%)	-24.3%	増減比 (%)	-25.2%

※性犯罪は、不同意性交等罪及び不同意わいせつ罪の合計 ※増減・増減比は前年同期比  
 ※特殊詐欺は、組織犯罪特別捜査課による集計  
 ※被害額は、キャッシュカード手渡し型被害による事後引き出し額を含む 千円以下は切り捨て

### 今月のチェックポイント

## 住宅対象侵入盗増加

令和6年5月末(暫定値)における名古屋市の住宅対象侵入盗の認知件数は、172件で前年同期と比べ、30件(21.1%)増加しました。  
 愛知県:住宅対象侵入盗609件(+66件、+12.2%)

### Topics


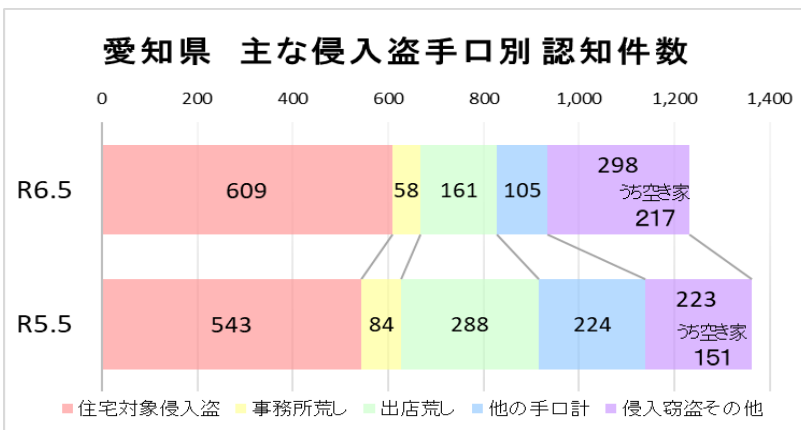
## 住宅に対するドロボウ被害増加

愛知県の侵入盗全体の認知件数は、前年同期と比べ減少していますが、空き巣・忍込み・居空きなどの住宅を対象としたドロボウや、**空き家**(※)の被害が増加しています。

確実な施錠はもちろん、防犯カメラや警報器、機械警備を導入するなど、**複数の防犯対策**を組み合わせましょう。

(※) 侵入窃盗その他のうち発生場所「空き家」を集計

愛知県 主な侵入盗手口別 認知件数



自治体や、ご近所の方の「見守り力」があなたの街の安全安心につながります。