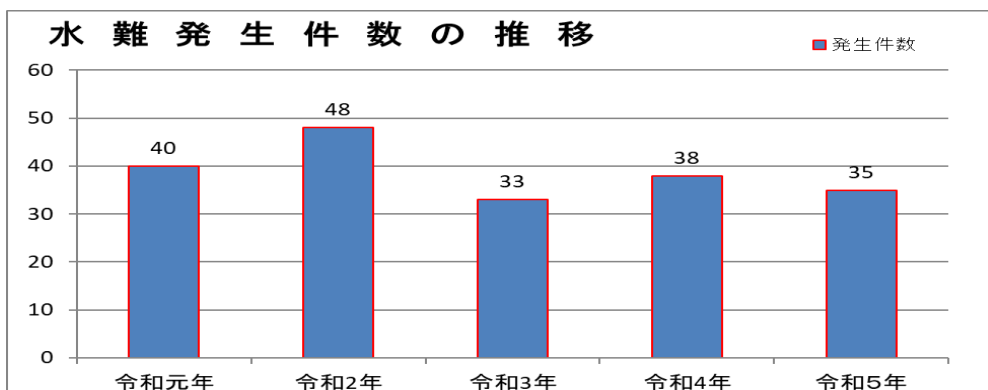


水難の発生状況

※ この統計結果は、愛知県警察が認知した水難を集計したものであり、他の救助機関等が公表する統計とは異なる場合があります。

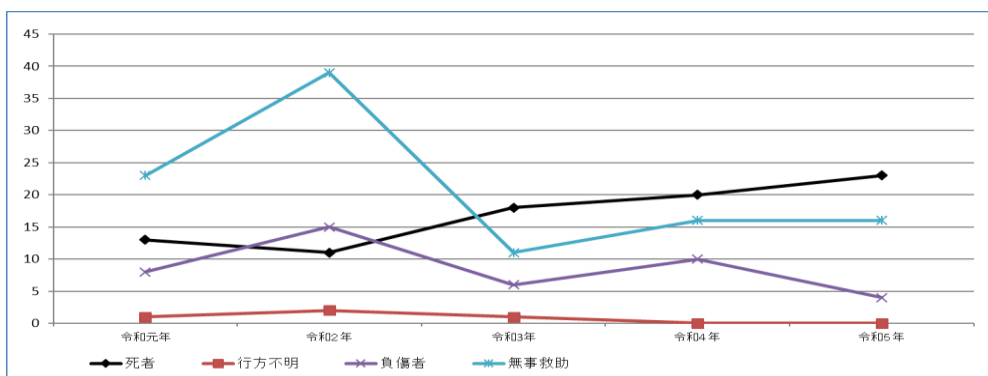
水難統計 令和5年

発生件数及び死傷別人数



(人)

	令和元年	令和2年	令和3年	令和4年	令和5年
死者	13	11	18	20	23
行方不明	1	2	1	0	0
負傷者	8	15	6	10	4
無事救助	23	39	11	16	16
総数	45	67	36	46	43

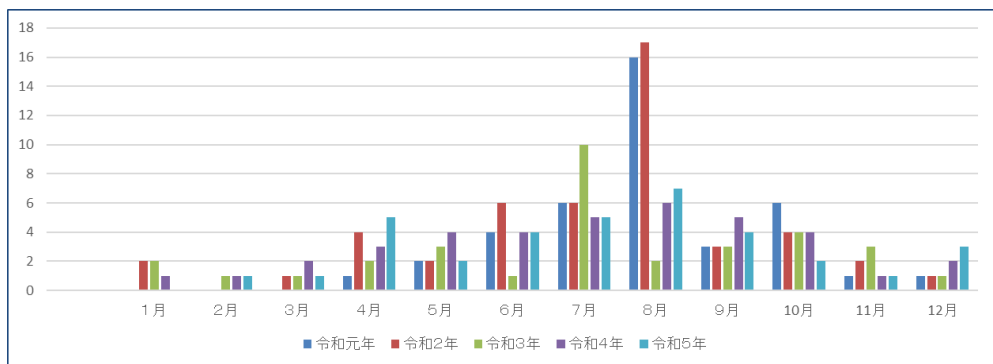


発行元 愛知県警察本部地域総務課

月別発生状況

(件数)

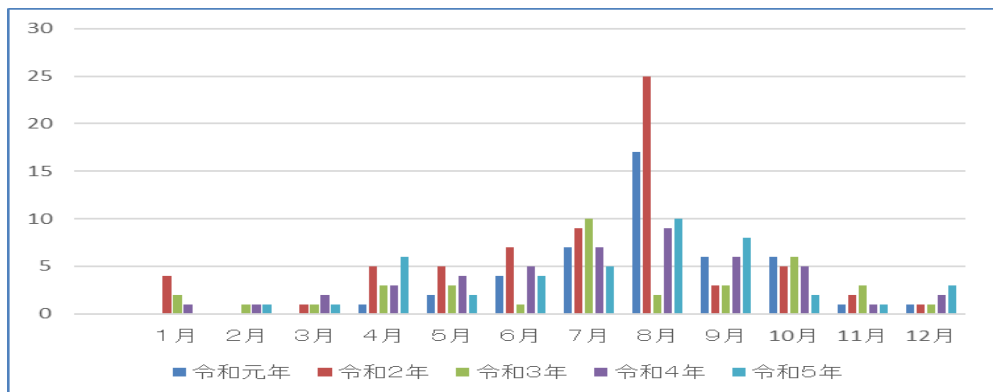
年/月	1月	2月	3月	4月	5月	6月	7月	8月	9月	10月	11月	12月	合計
令和元年	0	0	0	1	2	4	6	16	3	6	1	1	40
令和2年	2	0	1	4	2	6	6	17	3	4	2	1	48
令和3年	2	1	1	2	3	1	10	2	3	4	3	1	33
令和4年	1	1	2	3	4	4	5	6	5	4	1	2	38
令和5年	0	1	1	5	2	4	5	7	4	2	1	3	35



発行元 愛知県警察本部地域総務課

(人)

年/月	1月	2月	3月	4月	5月	6月	7月	8月	9月	10月	11月	12月	合計
令和元年	0	0	0	1	2	4	7	17	6	6	1	1	45
令和2年	4	0	1	5	5	7	9	25	3	5	2	1	67
令和3年	2	1	1	3	3	1	10	2	3	6	3	1	36
令和4年	1	1	2	3	4	5	7	9	6	5	1	2	46
令和5年	0	1	1	6	2	4	5	10	8	2	1	3	43

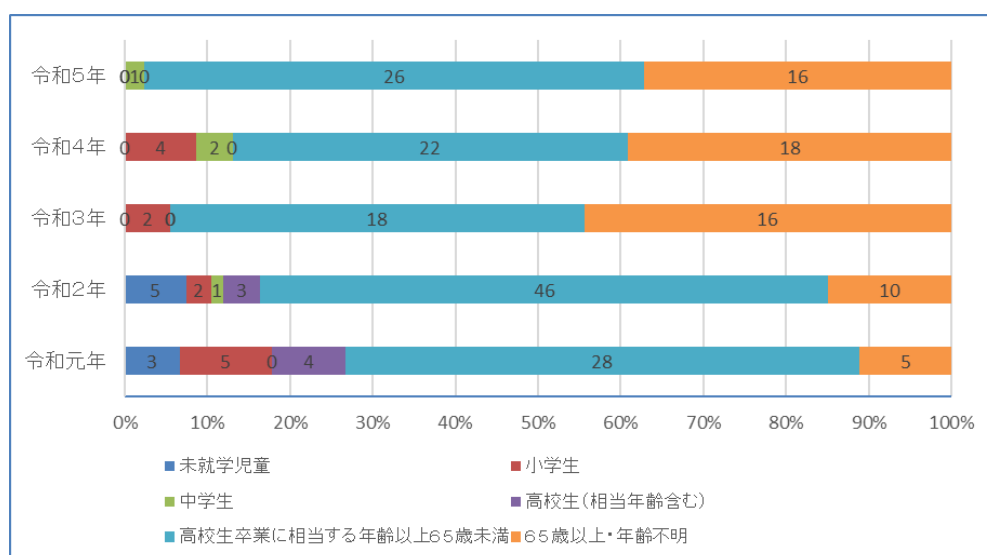


発行元 愛知県警察本部地域総務課

年齢層別 水難者数

年齢層別 水難者数

	令和元年	令和2年	令和3年	令和4年	令和5年
未就学児童	3	5	0	0	0
小学生	5	2	2	4	0
中学生	0	1	0	2	1
高校生(相当年齢含む)	4	3	0	0	0
高校生卒業に相当する年齢以上65歳未満	28	46	18	22	25
65歳以上・年齢不明	5	10	16	18	17



水難(死亡) 発生地域及び行為(人数・前年比)

		水泳	水遊び	魚取り・釣り	サーフィン・ボート	その他	合計
尾張	海	0 (±0)	1 (+1)	2 (+1)	0 (±0)	3 (-1)	15 (+8)
	川	0 (±0)	0 (±0)	0 (±0)	0 (±0)	9 (+7)	
	その他	0 (±0)	0 (±0)	0 (±0)	0 (±0)	0 (±0)	
三河	海	0 (-1)	0 (-1)	0 (±0)	1 (+1)	1 (-1)	7 (-5)
	川	0 (±0)	0 (-2)	0 (-2)	0 (±0)	4 (+2)	
	その他	0 (±0)	0 (±0)	0 (±0)	0 (±0)	1 (-1)	
合計	海	0 (-1)	1 (±0)	2 (+1)	1 (+1)	5 (-2)	9 (-1)
	川	0 (±0)	0 (-2)	0 (-2)	0 (±0)	13 (+9)	13 (+5)
	その他	0 (±0)	0 (±0)	0 (±0)	0 (±0)	1 (-1)	1 (-1)

水難(死亡) 発生状況(人数)

死者 年齢層別

	令和元年	令和2年	令和3年	令和4年	令和5年
未就学児童	0	0	0	0	0
小学生	3	0	1	0	0
中学生	0	0	0	0	0
高校生(相当年齢含む)	0	0	0	0	0
高校生卒業に相当する年齢以上65歳未満	9	6	7	9	8
65歳以上・年齢不明	1	5	10	11	15

死者 場所別

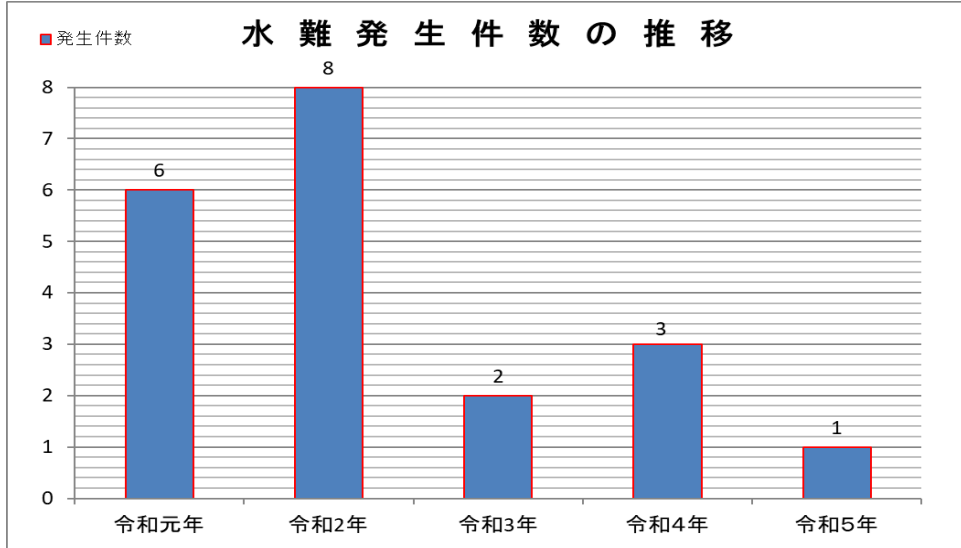
	令和元年	令和2年	令和3年	令和4年	令和5年
海	7	5	9	10	9
河川	5	5	9	8	13
湖沼池	0	0	0	1	0
用水路	1	0	0	1	1
プール	0	0	0	0	0
その他	0	1	0	0	0

死者 行為別

	令和元年	令和2年	令和3年	令和4年	令和5年
水泳	1	0	0	1	0
水遊び	6	3	0	3	1
魚とり・釣り	1	3	5	3	2
作業中	0	0	0	4	0
通行中	0	1	1	1	2
その他	5	4	12	8	18

水難統計（子供 中学生以下）

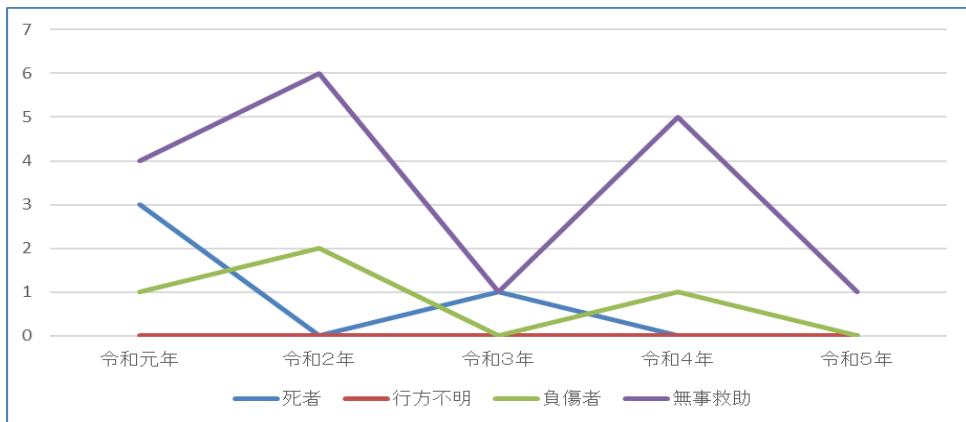
発生件数



死傷別人数

(人)

	令和元年	令和2年	令和3年	令和4年	令和5年
死者	3	0	1	0	0
行方不明	0	0	0	0	0
負傷者	1	2	0	1	0
無事救助	4	6	1	5	1
合計	8	8	2	6	1

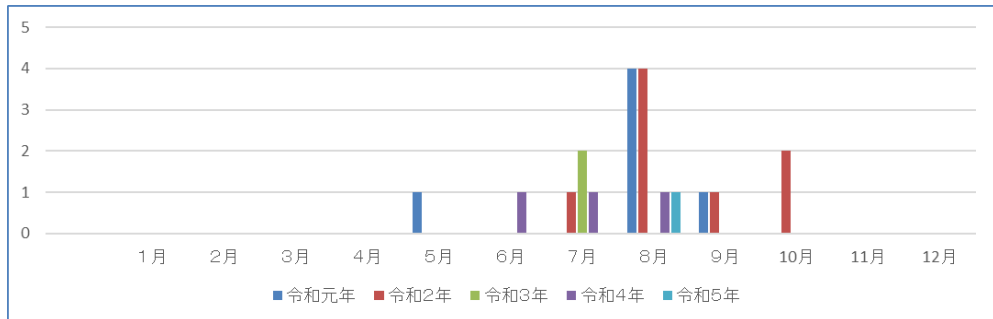


発行元 愛知県警察本部地域総務課

発生状況

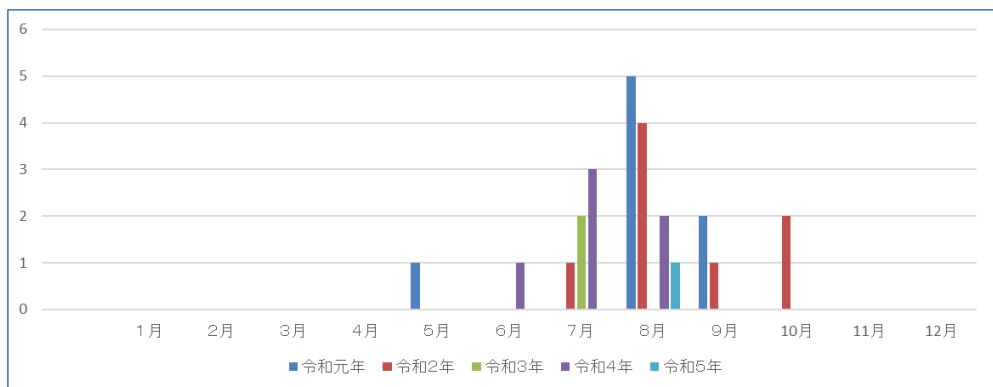
(件数)

年/月	1月	2月	3月	4月	5月	6月	7月	8月	9月	10月	11月	12月	合計
令和元年	0	0	0	0	1	0	0	4	1	0	0	0	6
令和2年	0	0	0	0	0	0	1	4	1	2	0	0	8
令和3年	0	0	0	0	0	0	2	0	0	0	0	0	2
令和4年	0	0	0	0	0	1	1	1	0	0	0	0	3
令和5年	0	0	0	0	0	0	0	1	0	0	0	0	1



(人)

年/月	1月	2月	3月	4月	5月	6月	7月	8月	9月	10月	11月	12月	合計
令和元年	0	0	0	0	1	0	0	5	2	0	0	0	8
令和2年	0	0	0	0	0	0	1	4	1	2	0	0	8
令和3年	0	0	0	0	0	0	2	0	0	0	0	0	2
令和4年	0	0	0	0	0	1	3	2	0	0	0	0	6
令和5年	0	0	0	0	0	0	0	1	0	0	0	0	1



発生地域及び行為

(子供 中学生以下)

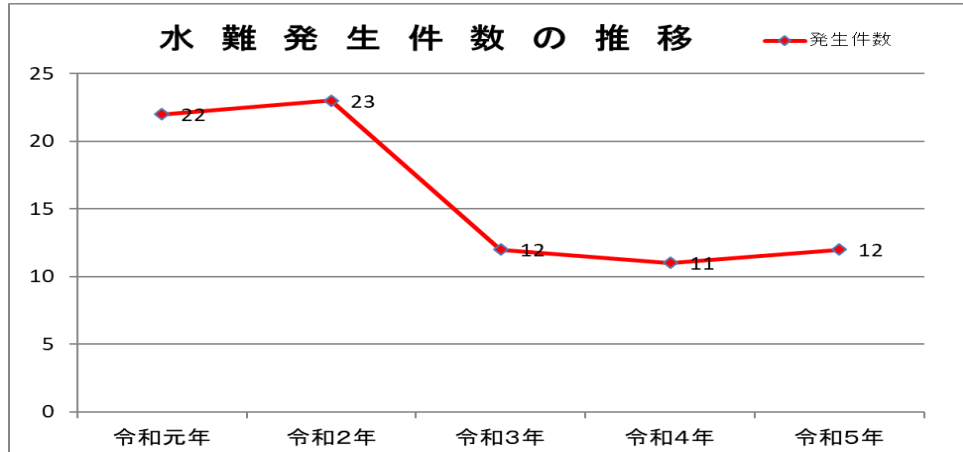
		水泳	水遊び	魚取り ・釣り	サーフィン ・ボート	その他	合計
	尾張（海）	0（±0）	1（+1）	0（±0）	0（±0）	0（±0）	1（-3）
	尾張（川）	0（±0）	0（-3）	0（±0）	0（±0）	0（±0）	
	尾張（その他）	0（-1）	0（±0）	0（±0）	0（±0）	0（±0）	
	三河（海）	0（±0）	0（±0）	0（±0）	0（±0）	0（±0）	0（-2）
	三河（川）	0（±0）	0（-2）	0（±0）	0（±0）	0（±0）	
	三河（その他）	0（±0）	0（±0）	0（±0）	0（±0）	0（±0）	
合計	海	0（±0）	1（+1）	0（±0）	0（±0）	0（±0）	1（-5）
	川	0（±0）	0（-5）	0（±0）	0（±0）	0（±0）	
	その他	0（-1）	0（±0）	0（±0）	0（±0）	0（±0）	

死亡事故（子供 中学生以下）

		水泳	水遊び	魚取り ・釣り	サーフィン ・ボート	その他	合計
	尾張（海）	0（±0）	0（±0）	0（±0）	0（±0）	0（±0）	0（±0）
	尾張（川）	0（±0）	0（±0）	0（±0）	0（±0）	0（±0）	
	尾張（その他）	0（±0）	0（±0）	0（±0）	0（±0）	0（±0）	
	三河（海）	0（±0）	0（±0）	0（±0）	0（±0）	0（±0）	0（±0）
	三河（川）	0（±0）	0（±0）	0（±0）	0（±0）	0（±0）	
	三河（その他）	0（±0）	0（±0）	0（±0）	0（±0）	0（±0）	
合計	海	0（±0）	0（±0）	0（±0）	0（±0）	0（±0）	0（±0）
	川	0（±0）	0（±0）	0（±0）	0（±0）	0（±0）	
	その他	0（±0）	0（±0）	0（±0）	0（±0）	0（±0）	

水難統計（夏期 7月・8月）

発生件数



死傷別人数

	令和元年	令和2年	令和3年	令和4年	令和5年
死者	7	5	7	4	7
行方不明	0	0	1	0	0
負傷者	5	3	2	3	1
無事救助	12	26	2	9	7
合計	24	34	12	16	15

