



ゴ- ナナ  
夕方の5~7は“魔の時間”

# 交通事故防止の POINT

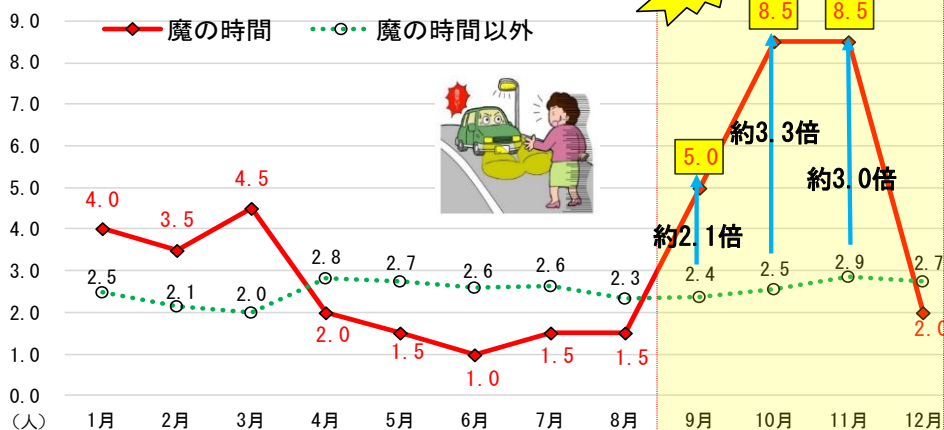


## 9月以降は、魔の時間(※)に注意!

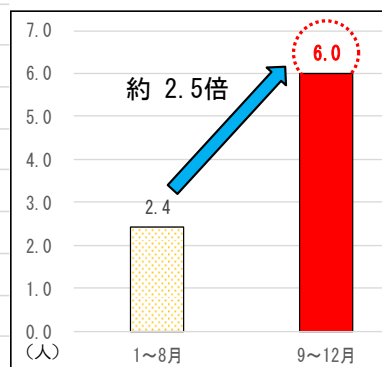
《 過去5年 月別・魔の時間(※)における1時間あたりの死者数 》

※魔の時間は、17時台、18時台の2時間

■各表に記載の倍率は、表記されていない少数点以下の数値を含めた実数で算出した値  
■1時間あたりの死者数とは、魔の時間は2時間、魔の時間以外は、その他22時間に発生した死者数を1時間あたりに割り戻した値

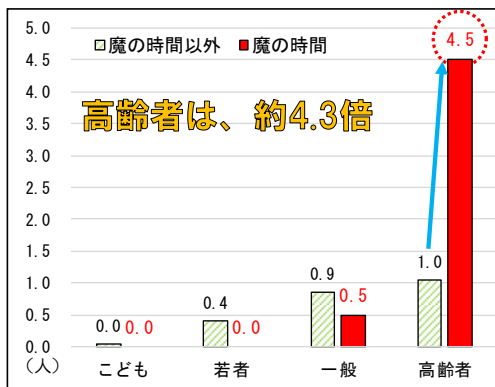


「1月~8月」と「9月~12月」の魔の時間1時間あたりの死者数の比較

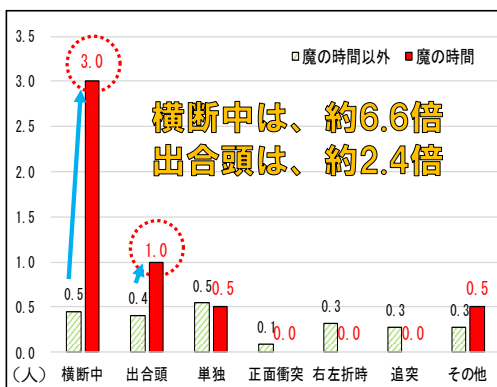


### 以下は、過去5年9月中における「魔の時間」と「魔の時間以外」の1時間あたりの死者数比較

【年齢別 (人)】



【事故類型別 (人)】




### 反射材の活用を!



反射材付きスニーカー



9月は、日没時刻が日に日に早まり、月初めと月末の日没時刻の差が最も大きい月です。  
夕暮れ時は、ドライバーの方は、速度を落として安全運転に努め、歩行者の方は、反射材の活用や明るい服装、自転車の方は、早めのライト点灯で安全行動に努めましょう。



**秋の全国交通安全運動** 9月21日(木)~9月30日(土)  
**高齢者交通安全週間** 9月14日(木)~9月20日(水)

※ 各表は、過去5年間(H30~R4年)に愛知県内で発生した交通死亡事故等を分析した結果です。