

愛知県の交通事故発生状況



令和6年4月末
愛知県警察本部交通部

◎ 用語の意義

○ 地域別

- ・尾張部の春日井市以东は東尾張、それ以外は西尾張

○ 時間別

- ・朝 …… AM6～AM9
- ・昼前 …… AM9～PM0
- ・昼過ぎ …… PM0～PM4
- ・夕方 …… PM4～PM6
- ・前夜 …… PM6～PM10
- ・中夜 …… PM10～AM0
- ・深夜 …… AM0～AM4
- ・早朝 …… AM4～AM6

○ 年齢別

- ・子ども …… 0歳～15歳
- ・若者 …… 16歳～24歳
- ・一般 …… 25歳～64歳
- ・高齢者 …… 65歳以上

○ 交差点

- ・大交差点 …… 第1当事者の道路幅員が13m以上
- ・中交差点 …… 第1当事者の道路幅員が5.5m以上13m未満
- ・小交差点 …… 第1当事者の道路幅員が5.5m未満
- ・交差点付近 …… 交差点から30メートル以内

○ 増減率の割合は % で示す。

- 「死者」とは、交通事故によって、発生から24時間以内に亡くなった場合をいう。

— 目 次 —

1 愛知県の交通事故発生状況	
(1) 令和6年4月末の交通事故 ……	1
(2) 月別推移 ……	1
(3) 年別推移 ……	2
(4) 都道府県別 発生状況 ……	2
2 人身事故の概要	
(1) 地域別 ……	3
(2) 道路形状別 ……	3
(3) 飲酒運転事故発生状況 ……	3
(4) 時間帯別 ……	3
(5) 法令違反別（第1原因） ……	3
(6) 事故類型別 ……	3
(7) 年齢層別 ……	3
(8) 当事者種別 ……	3
3 年齢層別 当事者種別 死傷者数 ……	4
3-1 警察署別 ……	5
4 市区町村別 交通事故発生状況 ……	6
5 警察署別 交通人身事故発生状況	
(1) 警察署別 人身事故件数 ……	7
(2) 警察署別 死傷者数 ……	9
6 警察署ブロック別 交通事故発生状況 ……	10

1 愛知県の交通事故発生状況

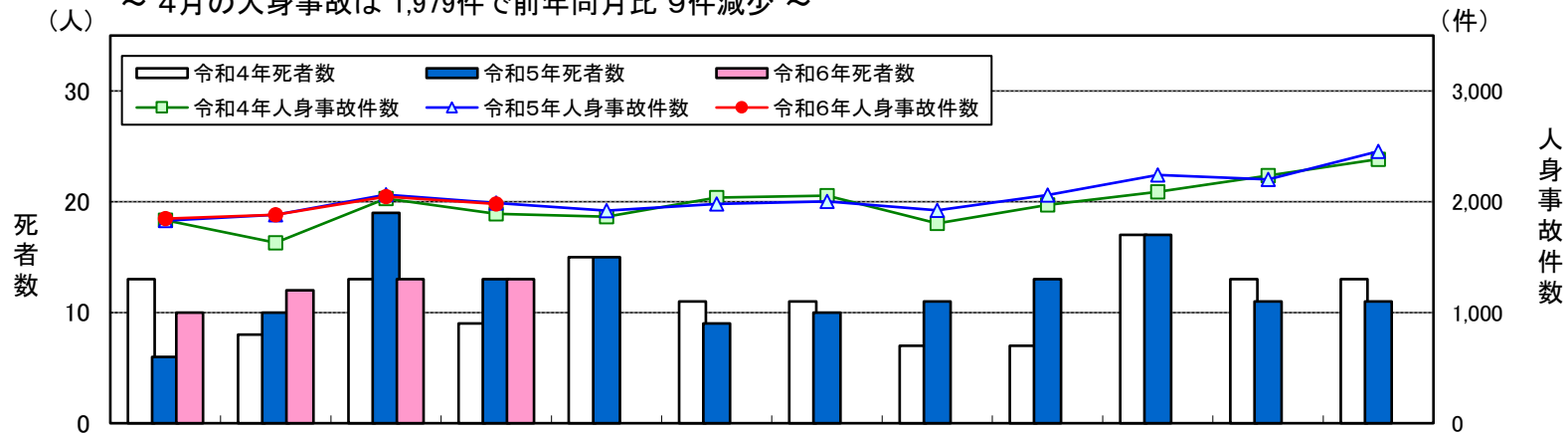
(1) 令和6年4月末の交通事故

区分	4 月 中			4 月 末		
	発生数	増減数	増減率	発生数	増減数	増減率
人身事故件数	1,979	-9	-0.5	7,753	-10	-0.1
死者数	13	0	0.0	48	0	0.0
負傷者数	2,399	82	3.5	9,200	78	0.9
重傷者数	57	-1	-1.7	215	-9	-4.0

- ・死亡事故は、48件 48人で、昨年と比べ +1件 ±0人
- ・人身事故件数は、0.1%の減少
- ・負傷者数は、0.9%の増加
- ・重傷者数は、4.0%の減少

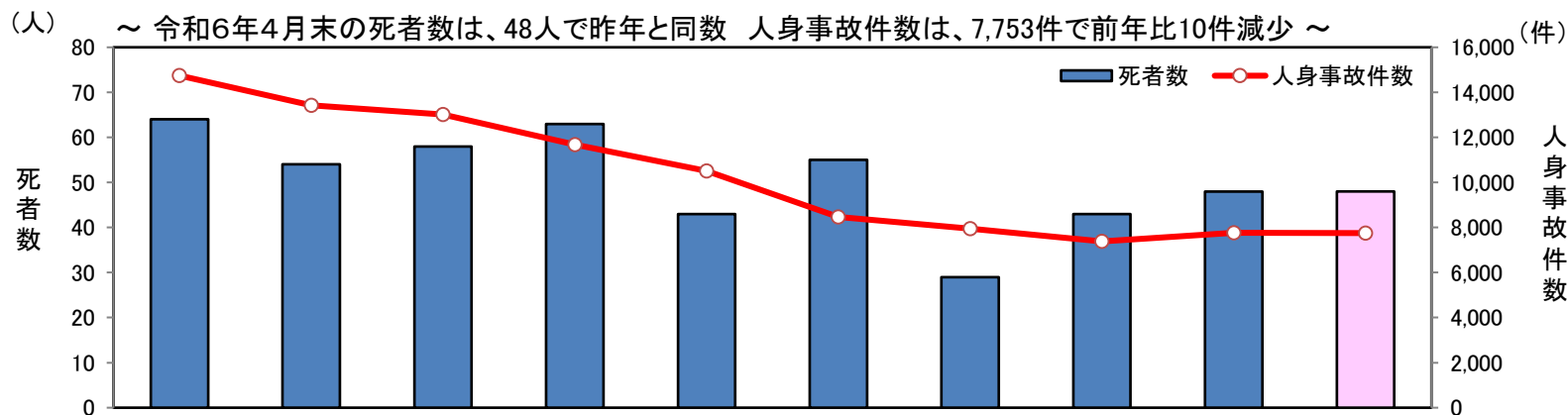
(2) 月別推移

～ 4月の死者は13人で前年同月と同数～
 ～ 4月の人身事故は1,979件で前年同月比9件減少～



年 / 月	1月	2月	3月	4月	5月	6月	7月	8月	9月	10月	11月	12月	合計	
令和4年	死者数	13	8	13	9	15	11	11	7	7	17	13	13	137
	人身事故	1,832	1,630	2,030	1,891	1,865	2,037	2,054	1,805	1,970	2,090	2,237	2,384	23,825
令和5年	死者数	6	10	19	13	15	9	10	11	13	17	11	11	145
	人身事故	1,829	1,883	2,063	1,988	1,919	1,981	2,003	1,923	2,060	2,241	2,202	2,455	24,547
令和6年	死者数	10	12	13	13									48
	増減数	4	2	-6	0									0
	増減率	66.7	20.0	-31.6	0.0									0.0
	人身事故件数	1,847	1,881	2,046	1,979									7,753
	増減数	18	-2	-17	-9									-10
	増減率	1.0	-0.1	-0.8	-0.5									-0.1

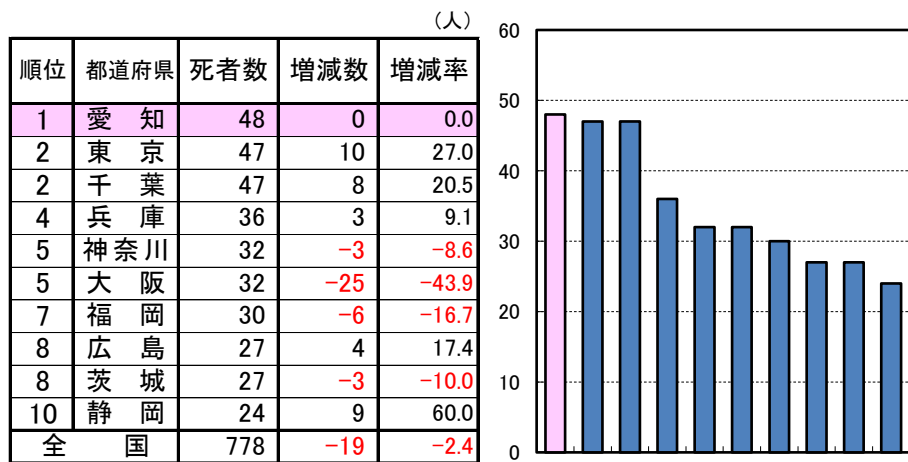
(3) 年別推移



区分	平成27年	平成28年	平成29年	平成30年	令和元年	令和2年	令和3年	令和4年	令和5年	令和6年
死者数	64	54	58	63	43	55	29	43	48	48
人身事故件数	14,745	13,424	13,017	11,684	10,509	8,470	7,952	7,383	7,763	7,753

(4) 都道府県別 発生状況

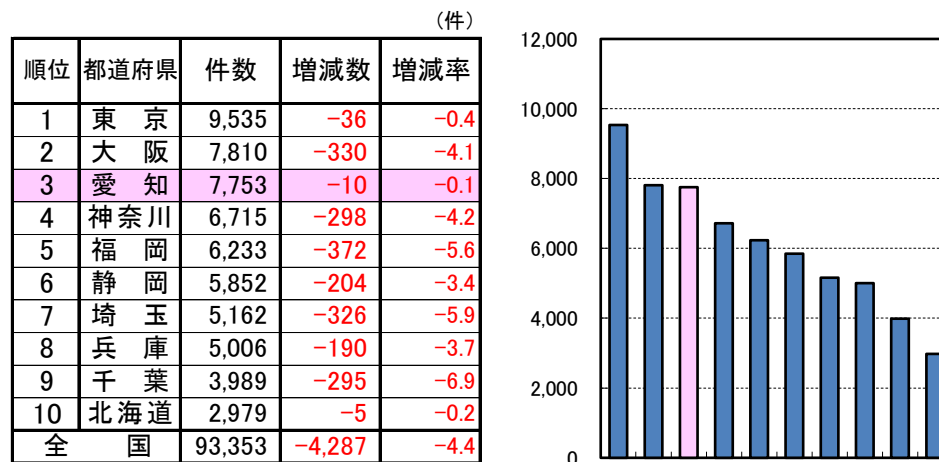
ア 死者数



注 愛知県を除く各都道府県の死者数は概数

愛 東 千 兵 神 大 福 広 茨 静
知 京 葉 庫 川 奈 阪 岡 島 城 岡

イ 人身事故件数



注 愛知県を除く各都道府県の事故件数は概数

東 大 愛 神 福 静 埼 兵 千 北
京 阪 知 川 岡 岡 玉 庫 葉 海
道

2 人身事故の概要（令和6年4月末）

(1) 地域別

区 分	人身事故件数		死者数	
		増減数		増減数
合 計	7,753	-10	48	0
名 古 屋 市	2,633	73	15	5
西 尾 張	1,620	20	12	3
東 尾 張	1,310	-98	4	-1
西 三 河	1,225	-67	6	-5
東 三 河	795	82	8	-1
高 速	170	-20	3	-1

(2) 道路形状別

区 分	人身事故件数		死者数	
		増減数		増減数
合 計	7,753	-10	48	0
交 差 点 計	3,603	51	26	-6
大交差点	550	120	9	-1
中交差点	2,124	-56	13	-4
小交差点	929	-13	4	-1
交差点付近	1,289	468	5	1
単 路	2,455	-572	14	5
そ の 他	406	43	3	0

(3) 飲酒運転事故発生状況

区 分	人身事故件数		死亡事故件数	
		増減数		増減数
件 数	41	-9	1	-1
酒 酔 い	1	0	0	0

※ 一般原付以上の第1当事者の飲酒運転による事故件数

(4) 時間帯別

区 分	人身事故件数		死者数	
		増減数		増減数
合 計	7,753	-10	48	0
朝 (A6~A9)	1,530	-39	6	-1
昼 前 (A9~P0)	1,322	-20	8	-3
昼過ぎ (P0~P4)	1,695	-63	4	-1
夕 方 (P4~P6)	1,115	-47	5	2
前 夜 (P6~P10)	1,520	58	13	2
中 夜 (P10~A0)	199	17	1	-2
深 夜 (A0~A4)	201	57	6	1
早 朝 (A4~A6)	171	27	5	2

(5) 法令違反別（第1原因）

区 分	人身事故件数		死亡事故件数	
		増減数		増減数
合 計	7,753	-10	48	1
計	7,735	-7	43	2
小 計	905	105	14	0
重点5態様				
信号無視	245	-13	5	4
最高速度	4	1	2	1
歩行者妨害等	193	41	6	1
一時不停止	462	76	1	-6
酒 酔 い	1	0	0	0
安全小計	6,048	-485	16	4
安全運転				
前方不注意	1,837	-2	9	2
安全不確認	3,335	-502	1	-1
その他	876	19	6	3
その他	782	373	13	-2
歩行者等				
計	18	-3	5	-1
信号無視	17	-2	4	-2
直前直後横断	0	0	0	0
飛 出 し	0	0	0	0
そ の 他	1	-1	1	1

(6) 事故類型別

区 分	人身事故件数		死者数	
		増減数		増減数
合 計	7,753	-10	48	0
横 断 中	522	63	13	0
横断歩道横断中	355	25	6	-1
正 面 衝 突	93	12	3	2
追 突	2,602	-125	2	0
出 合 頭	2,193	3	8	-3
右 左 折	980	37	6	-2
車 両 単 独	120	-5	8	3
そ の 他	1,243	5	8	0

(7) 年齢層別

区 分	死傷者数		死者数	
		増減数		増減数
合 計	9,248	78	48	0
こ ども	552	33	1	1
若 者	1,397	108	2	-3
一 般	6,050	-62	20	0
高 齢 者	1,249	-1	25	2

(8) 当事者種別

区 分	死傷者数		死者数	
		増減数		増減数
合 計	9,248	78	48	0
歩 行 者	924	78	21	4
自 転 車	1,917	60	9	3
特定小型原付	2	2	0	0
一般原付	302	-16	4	-1
自動二輪	350	11	6	0
自 動 車	5,746	-47	8	-6
そ の 他	7	-10	0	0

3 年齢層別 当事者種別 死傷者数（令和6年4月末）

○ 死傷者数

年齢層	当事者種別		歩行者		自転車		特定小型原付		一般原付		自動二輪		自動車		その他	
	合計	増減数		増減数		増減数		増減数		増減数		増減数		増減数		増減数
合計	9,248	78	924	78	1,917	60	2	2	302	-16	350	11	5,746	-47	7	-10
こども	552	33	62	-16	271	24	0	0	1	0	0	-2	217	28	1	-1
若者	1,397	108	75	-15	544	34	0	0	67	-10	78	19	632	82	1	-2
16～19歳	526	-6	18	-14	353	-9	0	0	29	8	25	3	101	6	0	0
20～24歳	871	114	57	-1	191	43	0	0	38	-18	53	16	531	76	1	-2
一般	6,050	-62	479	58	817	19	1	1	192	-2	250	-16	4,306	-115	5	-7
25～29歳	848	-34	49	0	149	5	0	0	27	5	31	-2	591	-40	1	-2
30～39歳	1,495	-89	114	13	225	23	0	0	48	-4	67	1	1,041	-117	0	-5
40～49歳	1,620	29	113	14	184	8	1	1	48	-4	68	3	1,205	7	1	0
50～59歳	1,611	37	153	29	201	8	0	0	47	-8	67	-10	1,141	17	2	1
60～64歳	476	-5	50	2	58	-25	0	0	22	9	17	-8	328	18	1	-1
高齢者	1,249	-1	308	51	285	-17	1	1	42	-4	22	10	591	-42	0	0
65～74歳	644	1	115	13	110	-15	1	1	25	4	17	8	376	-10	0	0
75歳以上	605	-2	193	38	175	-2	0	0	17	-8	5	2	215	-32	0	0

○ 死者数

年齢層	当事者種別		歩行者		自転車		特定小型原付		一般原付		自動二輪		自動車		その他	
	合計	増減数		増減数		増減数		増減数		増減数		増減数		増減数		増減数
合計	48	0	21	4	9	3	0	0	4	-1	6	0	8	-6	0	0
こども	1	1	1	1	0	0	0	0	0	0	0	0	0	0	0	0
若者	2	-3	0	0	1	1	0	0	0	-2	1	-1	0	-1	0	0
16～19歳	1	0	0	0	1	1	0	0	0	0	0	-1	0	0	0	0
20～24歳	1	-3	0	0	0	0	0	0	0	-2	1	0	0	-1	0	0
一般	20	0	6	0	2	0	0	0	3	2	4	0	5	-2	0	0
25～29歳	3	2	0	0	1	1	0	0	0	0	2	2	0	-1	0	0
30～39歳	3	2	1	1	0	0	0	0	0	0	1	1	1	0	0	0
40～49歳	6	2	1	0	0	-1	0	0	2	1	1	0	2	2	0	0
50～59歳	5	-5	2	-2	1	1	0	0	1	1	0	-2	1	-3	0	0
60～64歳	3	-1	2	1	0	-1	0	0	0	0	0	-1	1	0	0	0
高齢者	25	2	14	3	6	2	0	0	1	-1	1	1	3	-3	0	0
65～74歳	8	2	3	3	2	0	0	0	1	0	0	0	2	-1	0	0
75歳以上	17	0	11	0	4	2	0	0	0	-1	1	1	1	-2	0	0

4 市区町村別 交通事故発生状況（令和6年4月末）

警察署 市区町村	人身事故件数		死亡事故		死傷者数		死者数		
		増減		増減		増減		増減	
合計	7,753	-10	48	1	9,248	78	48	0	
名古屋市	2,633	73	15	6	3,129	151	15	5	
千種 千種区	187	-7	4	3	216	2	4	3	
東 東区	116	19	0	-1	138	24	0	-1	
北 北区	115	-28	0	0	140	-21	0	0	
西 西区	127	18	2	1	148	16	2	0	
中村 中村区	247	36	1	1	308	59	1	1	
中 中区	219	14	0	-1	254	17	0	-1	
昭和 昭和区	130	54	1	1	141	51	1	1	
瑞穂 瑞穂区	78	2	0	-1	94	8	0	-1	
熱田 熱田区	69	-15	0	0	86	-14	0	0	
中川 中川区	251	-24	1	1	294	-37	1	1	
南 南区	165	-11	1	0	189	-1	1	0	
港 港区	218	-9	1	1	271	-6	1	1	
緑 緑区	254	-9	3	2	313	8	3	2	
名東 名東区	109	36	0	0	126	42	0	0	
天白 天白区	150	-26	0	0	183	-23	0	0	
守山 守山区	198	23	1	-1	228	26	1	-1	
西尾張	1,620	20	12	3	1,891	16	12	3	
小牧 小牧市	194	24	0	0	230	40	0	0	
西枇杷島	小計	186	-5	1	1	222	0	1	1
	清須市	75	-14	1	1	88	-17	1	1
	北名古屋市	83	9	0	0	101	18	0	0
	豊山町	28	0	0	0	33	-1	0	0
江南	小計	222	-13	3	1	235	-37	3	1
	江南市	127	-2	1	1	135	-16	1	1
	岩倉市	52	-9	2	0	54	-15	2	0
	大口町	43	-2	0	0	46	-6	0	0
犬山	小計	97	-7	0	0	119	-6	0	0
	犬山市	63	-3	0	0	81	3	0	0
	扶桑町	34	-4	0	0	38	-9	0	0
一宮 一宮市	508	45	2	-1	602	54	2	-1	

※ 各地域には、高速道路の発生を含みません。

警察署単位

守山 小計	277	12	2	0	321	18	2	0
-------	-----	----	---	---	-----	----	---	---

警察署 市区町村	人身事故件数		死亡事故		死傷者数		死者数		
		増減		増減		増減		増減	
稲沢 稲沢市	88	-37	2	1	105	-42	2	1	
津島	小計	227	11	3	0	263	1	3	0
	津島市	50	1	1	1	61	4	1	1
	愛西市	60	17	1	0	73	22	1	0
	あま市	86	11	1	1	94	-2	1	1
	大治町	31	-18	0	-2	35	-23	0	-2
蟹江	小計	98	2	1	1	115	6	1	1
	弥富市	50	13	0	0	58	19	0	0
	蟹江町	29	-13	0	0	35	-11	0	0
	飛鳥村	19	2	1	1	22	-2	1	1
東尾張	1,310	-98	4	-1	1,539	-92	4	-1	
守山 尾張旭市	79	-11	1	1	93	-8	1	1	
愛知	小計	197	-45	0	-2	231	-58	0	-2
	豊明市	51	-1	0	0	58	-4	0	0
	日進市	71	-11	0	0	87	-12	0	0
	東郷町	27	-10	0	-1	33	-10	0	-1
	長久手市	48	-23	0	-1	53	-32	0	-1
瀬戸 瀬戸市	111	-10	0	0	133	-10	0	0	
春日井 春日井市	373	-23	0	0	437	-23	0	0	
半田	小計	270	-23	1	0	317	-20	1	0
	半田市	140	7	0	-1	160	8	0	-1
	阿久比町	24	-13	0	0	32	-12	0	0
	東浦町	56	-2	1	1	66	-1	1	1
	南知多町	4	-4	0	0	4	-7	0	0
	美浜町	17	-6	0	0	21	-5	0	0
	武豊町	29	-5	0	0	34	-3	0	0
	小計	154	-10	1	1	173	-5	1	1
東海	東海市	84	-18	0	0	97	-14	0	0
	大府市	70	8	1	1	76	9	1	1
知多 知多市	52	6	0	0	62	9	0	0	
常滑、空港 常滑市	74	18	1	-1	93	23	1	-1	

警察署 市区町村	人身事故件数		死亡事故		死傷者数		死者数		
		増減		増減		増減		増減	
西三河	1,225	-67	6	-5	1,411	-86	6	-5	
刈谷 刈谷市	159	-3	0	0	191	2	0	0	
碧南	小計	90	-21	0	-2	102	-24	0	-2
	碧南市	41	-23	0	-1	47	-24	0	-1
	高浜市	49	2	0	-1	55	0	0	-1
安城	小計	260	-18	1	0	289	-25	1	0
	安城市	194	-10	1	0	217	-13	1	0
	知立市	66	-8	0	0	72	-12	0	0
西尾 西尾市	73	-38	1	0	84	-44	1	0	
岡崎	小計	307	43	2	-2	354	26	2	-2
	岡崎市	284	44	2	-1	326	28	2	-1
	幸田町	23	-1	0	-1	28	-2	0	-1
豊田・足助	小計	336	-30	2	-1	391	-21	2	-1
	豊田市	298	-25	2	0	346	-13	2	0
	みよし市	38	-5	0	-1	45	-8	0	-1
東三河	795	82	8	-1	980	130	8	-1	
設楽	小計	3	-1	0	0	5	0	0	0
	設楽町	2	1	0	0	4	2	0	0
	東栄町	0	-3	0	0	0	-3	0	0
豊根村	1	1	0	0	1	1	0	0	
新城 新城市	24	5	1	1	30	7	1	1	
豊川 豊川市	243	22	2	-3	314	49	2	-3	
蒲郡 蒲郡市	89	2	1	1	107	6	1	1	
豊橋 豊橋市	392	56	3	0	472	73	3	0	
田原 田原市	44	-2	1	0	52	-5	1	0	
高速	170	-20	3	-1	298	-41	3	-1	

6 警察署ブロック別 交通事故発生状況（令和6年4月末）

警察署	人身事故件数				死傷者数				飲酒人身事故件数											
	増減	死亡事故	増減	重傷事故	増減	軽傷事故	増減	死者数	増減	重傷者数	増減	軽傷者数	増減	死亡事故	増減					
合計	7,753	-10	48	1	209	-6	7,496	-5	9,248	78	48	0	215	-9	8,985	87	41	-9	1	-1
名古屋東部	1,254	-37	6	1	27	2	1,221	-40	1,464	-29	6	1	27	1	1,431	-31	7	-2	0	0
千種	187	-7	4	3	2	1	181	-11	216	2	4	3	2	1	210	-2	0	-2	0	0
守山	109	36	0	0	3	3	106	33	126	42	0	0	3	3	123	39	2	2	0	0
愛知	277	12	2	0	3	-5	272	17	321	18	2	0	3	-6	316	24	1	0	0	0
瀬戸	197	-45	0	-2	6	1	191	-44	231	-58	0	-2	6	1	225	-57	0	-1	0	0
春日井	111	-10	0	0	3	-3	108	-7	133	-10	0	0	3	-3	130	-7	2	0	0	0
計	373	-23	0	0	10	5	363	-28	437	-23	0	0	10	5	427	-28	2	-1	0	0
名古屋西部	941	23	6	5	21	-12	914	30	1,136	38	6	4	21	-12	1,109	46	6	-6	0	0
中村	247	36	1	1	8	-4	238	39	308	59	1	1	8	-4	299	62	2	-3	0	0
西川	127	18	2	1	0	-3	125	20	148	16	2	0	0	-3	146	19	0	-3	0	0
港	251	-24	1	1	4	-7	246	-18	294	-37	1	1	4	-7	289	-31	2	0	0	0
蟹江	218	-9	1	1	4	-2	213	-8	271	-6	1	1	4	-2	266	-5	2	0	0	0
計	98	2	1	1	5	4	92	-3	115	6	1	1	5	4	109	1	0	0	0	0
名古屋中部	877	20	1	-2	31	6	845	16	1,036	42	1	-2	34	9	1,001	35	6	-2	0	0
中東	219	14	0	-1	18	9	201	6	254	17	0	-1	21	12	233	36	5	4	0	0
北	116	19	0	-1	2	2	114	18	138	24	0	-1	2	2	136	23	1	-1	0	0
瑞穂	115	-28	0	0	0	-9	115	-19	140	-21	0	0	0	-9	140	-12	0	0	0	0
和	130	54	1	1	5	5	124	48	141	51	1	1	5	5	135	45	0	0	0	0
穂田	78	2	0	-1	3	0	75	3	94	8	0	-1	3	0	91	9	0	-2	0	0
熱田	69	-15	0	0	0	-2	69	-13	86	-14	0	0	0	-2	86	-12	0	-1	0	0
白	150	-26	0	0	3	1	147	-27	183	-23	0	0	3	1	180	-24	0	-2	0	0
計	969	-29	7	2	25	7	937	-38	1,147	14	7	2	25	7	1,115	5	5	-2	0	-1
名古屋南部	165	-11	1	0	4	0	160	-11	189	-1	1	0	4	0	184	-1	0	0	0	0
南	254	-9	3	2	6	3	245	-14	313	8	3	2	6	3	304	3	1	-1	0	0
緑	270	-23	1	0	2	-4	267	-19	317	-20	1	0	2	-4	314	-16	2	1	0	0
半田	154	-10	1	1	7	5	146	-16	173	-5	1	1	7	5	165	-11	1	-1	0	0
東海	52	6	0	0	2	2	50	4	62	9	0	0	2	2	60	7	0	-1	0	0
知多	73	19	1	-1	4	1	68	19	92	24	1	-1	4	1	87	24	1	0	0	-1
常滑	1	-1	0	0	0	0	1	-1	1	-1	0	0	0	0	1	-1	0	0	0	0
中部	1	-1	0	0	0	0	1	-1	1	-1	0	0	0	0	1	-1	0	0	0	0
計	1,522	18	11	2	53	8	1,458	8	1,776	10	11	2	54	5	1,711	3	8	3	1	1
尾張	508	45	2	-1	19	3	487	43	602	54	2	-1	19	3	581	52	2	1	0	0
小宮	194	24	0	0	4	1	190	23	230	40	0	0	4	1	226	39	0	0	0	0
枇杷島	186	-5	1	1	4	-1	181	-5	222	0	1	1	4	-1	217	0	0	-1	0	0
江南	222	-13	3	1	8	4	211	-18	235	-37	3	1	9	5	223	-43	2	0	0	0
犬山	97	-7	0	0	5	-4	92	-3	119	-6	0	0	5	-4	114	-2	0	0	0	0
稲沢	88	-37	2	1	6	0	80	-38	105	-42	2	1	6	-4	97	-39	2	2	1	1
津島	227	11	3	0	7	5	217	6	263	1	3	0	7	5	253	-4	2	1	0	0
計	1,225	-67	6	-5	26	-12	1,193	-50	1,411	-86	6	-5	26	-12	1,379	-69	6	2	0	-1
西三河	307	43	2	-2	7	-3	298	48	354	26	2	-2	7	-3	345	31	1	1	0	0
刈谷	159	-3	0	0	5	-6	154	3	191	2	0	0	5	-6	186	8	1	1	0	0
碧南	90	-21	0	-2	1	-3	89	-16	102	-24	0	-2	1	-3	101	-19	0	0	0	0
安城	260	-18	1	0	4	-2	255	-16	289	-25	1	0	4	-2	284	-23	2	2	0	0
西尾	73	-38	1	0	4	1	68	-39	84	-44	1	0	4	1	79	-45	0	-2	0	-1
豊田	333	-29	2	-1	5	1	326	-29	386	-22	2	-1	5	1	379	-22	2	0	0	0
足助	3	-1	0	0	0	0	3	-1	5	1	0	0	0	0	5	1	0	0	0	0
計	795	82	8	-1	19	-6	768	89	980	130	8	-1	21	-6	951	137	3	-1	0	0
東三河	392	56	3	0	8	-6	381	62	472	73	3	0	9	-6	460	79	1	-1	0	0
豊橋	3	-1	0	0	0	0	3	-1	5	0	0	0	0	0	5	0	0	0	0	0
楽城	24	5	1	1	3	0	20	4	30	7	1	1	3	0	26	6	0	0	0	0
新川	243	22	2	-3	2	-1	239	26	314	49	2	-3	2	-1	310	53	1	0	0	0
蒲郡	89	2	1	1	6	6	82	-5	107	6	1	1	6	6	100	-1	0	-1	0	0
田原	44	-2	1	0	0	-5	43	3	52	-5	1	0	1	-5	50	0	1	1	0	0
高	170	-20	3	-1	7	1	160	-20	298	-41	3	-1	7	-1	288	-39	0	-1	0	0

※飲酒運転事故の対象は、一般原付以上の第1当事者