

愛知県の交通事故発生状況



令和6年6月末
愛知県警察本部交通部

◎ 用語の意義

○ 地域別

- ・ 尾張部の春日井市以东は東尾張、それ以外は西尾張

○ 時間別

- ・ 朝 …… AM6～AM9
- ・ 昼前 …… AM9～PM0
- ・ 昼過ぎ …… PM0～PM4
- ・ 夕方 …… PM4～PM6
- ・ 前夜 …… PM6～PM10
- ・ 中夜 …… PM10～AM0
- ・ 深夜 …… AM0～AM4
- ・ 早朝 …… AM4～AM6

○ 年齢別

- ・ こども …… 0歳～15歳
- ・ 若者 …… 16歳～24歳
- ・ 一般 …… 25歳～64歳
- ・ 高齢者 …… 65歳以上

○ 交差点

- ・ 大交差点 …… 第1当事者の道路幅員が13m以上
- ・ 中交差点 …… 第1当事者の道路幅員が5.5m以上13m未満
- ・ 小交差点 …… 第1当事者の道路幅員が5.5m未満
- ・ 交差点付近 …… 交差点から30メートル以内

○ 増減率の割合は % で示す。

○ 「死者」とは、交通事故によって、発生から24時間以内に亡くなった場合をいう。

— 目 次 —

1 愛知県の交通事故発生状況

- (1) 令和6年6月末の交通事故 …… 1
- (2) 月別推移 …… 1
- (3) 年別推移 …… 2
- (4) 都道府県別 発生状況 …… 2

2 人身事故の概要

- (1) 地域別 …… 3
- (2) 道路形状別 …… 3
- (3) 飲酒運転事故発生状況 …… 3
- (4) 時間帯別 …… 3
- (5) 法令違反別（第1原因） …… 3
- (6) 事故類型別 …… 3
- (7) 年齢層別 …… 3
- (8) 当事者種別 …… 3

3 年齢層別 当事者種別 死傷者数 …… 4

- 3-1 警察署別 …… 5

4 市区町村別 交通事故発生状況 …… 6

5 警察署別 交通人身事故発生状況

- (1) 警察署別 人身事故件数 …… 7
- (2) 警察署別 死傷者数 …… 9

6 警察署ブロック別 交通事故発生状況 …… 10

1 愛知県の交通事故発生状況

(1) 令和6年6月末の交通事故

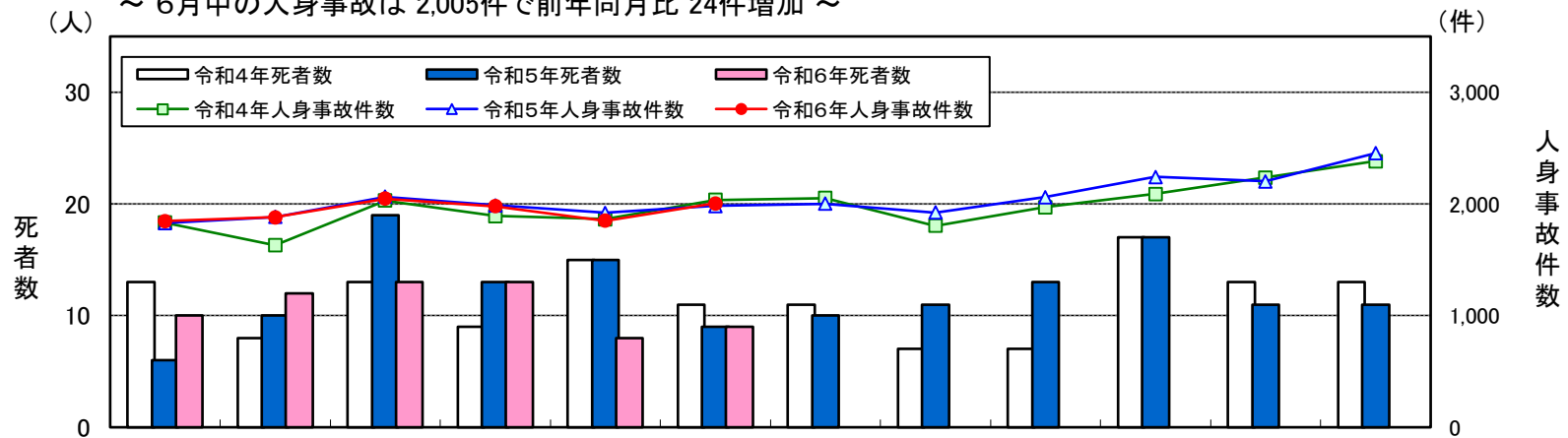
区分	6 月 中			6 月 末		
	発生数	増減数	増減率	発生数	増減数	増減率
人身事故件数	2,005	24	1.2	11,608	-55	-0.5
死者数	9	0	0.0	65	-7	-9.7
負傷者数	2,343	64	2.8	13,729	54	0.4
重傷者数	68	9	15.3	342	-5	-1.4

- ・死亡事故は、64件 65人で、昨年と比べ -7件 -7人
- ・人身事故件数は、0.5%の減少
- ・負傷者数は、0.4%の増加
- ・重傷者数は、1.4%の減少

(2) 月別推移

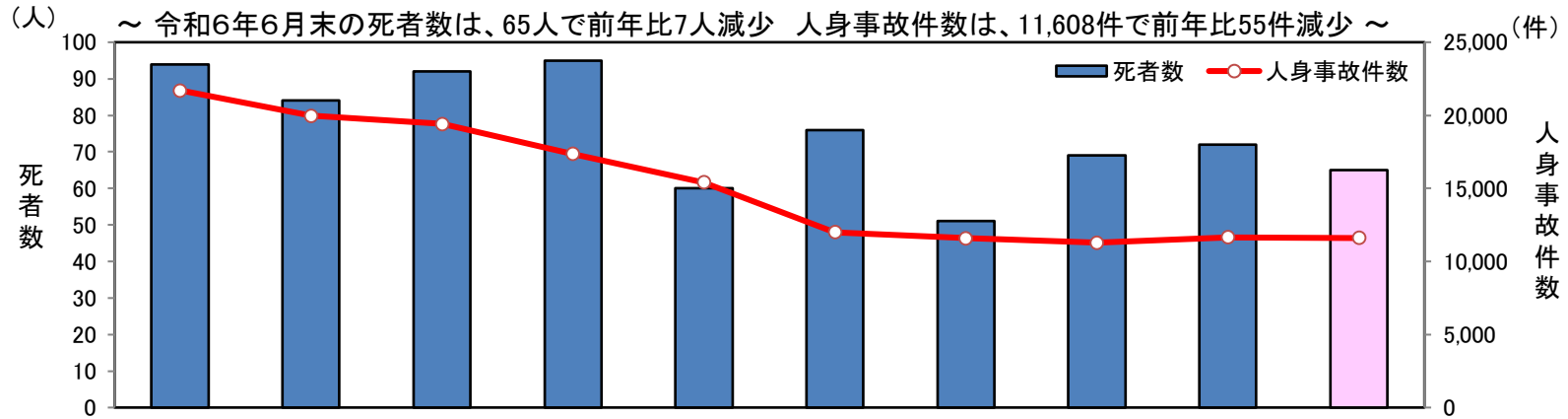
～ 6月中の死者は9人で前年同月と同数～

～ 6月中の人身事故は2,005件で前年同月比24件増加～



年 / 月	1月	2月	3月	4月	5月	6月	7月	8月	9月	10月	11月	12月	合計	
令和4年	死者数	13	8	13	9	15	11	11	7	7	17	13	13	137
	人身事故	1,832	1,630	2,030	1,891	1,865	2,037	2,054	1,805	1,970	2,090	2,237	2,384	23,825
令和5年	死者数	6	10	19	13	15	9	10	11	13	17	11	11	145
	人身事故	1,829	1,883	2,063	1,988	1,919	1,981	2,003	1,923	2,060	2,241	2,202	2,455	24,547
令和6年	死者数	10	12	13	13	8	9							65
	増減数	4	2	-6	0	-7	0							-7
	増減率	66.7	20.0	-31.6	0.0	-46.7	0.0							-9.7
	人身事故件数	1,847	1,881	2,046	1,979	1,850	2,005							11,608
	増減数	18	-2	-17	-9	-69	24							-55
	増減率	1.0	-0.1	-0.8	-0.5	-3.6	1.2							-0.5

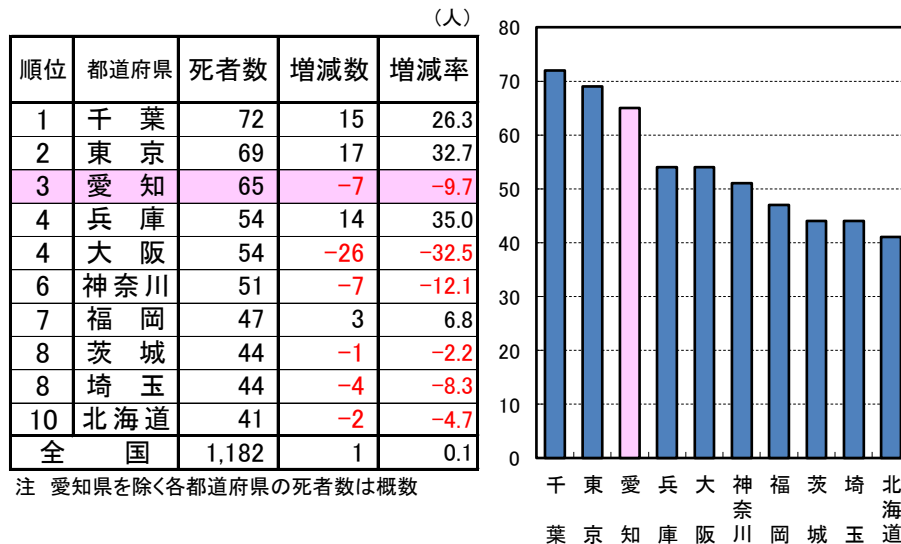
(3) 年別推移



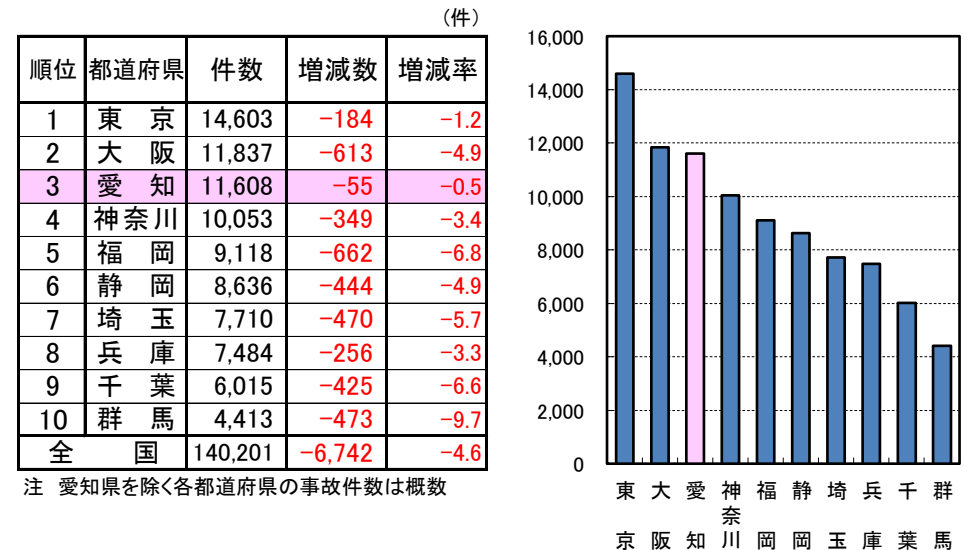
区分	平成27年	平成28年	平成29年	平成30年	令和元年	令和2年	令和3年	令和4年	令和5年	令和6年
死者数	94	84	92	95	60	76	51	69	72	65
人身事故件数	21,707	19,976	19,409	17,360	15,417	11,988	11,577	11,285	11,663	11,608

(4) 都道府県別 発生状況

ア 死者数



イ 人身事故件数



2 人身事故の概要（令和6年6月末）

(1) 地域別

区 分	人身事故件数		死者数	
	増減数		増減数	
合 計	11,608	-55	65	-7
名古屋市	3,997	80	16	3
西尾張	2,350	-55	16	1
東尾張	1,975	-80	10	0
西三河	1,845	-63	9	-7
東三河	1,184	105	11	-3
高 速	257	-42	3	-1

(2) 道路形状別

区 分	人身事故件数		死者数	
	増減数		増減数	
合 計	11,608	-55	65	-7
交 差 点 計	5,383	-12	34	-12
大交差点	798	119	12	-4
中交差点	3,101	-169	18	-5
小交差点	1,484	38	4	-3
交差点付近	1,972	703	8	0
単 路	3,659	-767	19	4
そ の 他	594	21	4	1

(3) 飲酒運転事故発生状況

区 分	人身事故件数		死亡事故件数	
	増減数		増減数	
件 数	65	-6	2	-2
酒 酔 い	1	0	0	0

※ 一般原付以上の第1当事者の飲酒運転による事故件数

(4) 時間帯別

区 分	人身事故件数		死者数	
	増減数		増減数	
合 計	11,608	-55	65	-7
朝 (A6~A9)	2,381	-12	8	-1
昼前 (A9~P0)	1,964	-50	11	-3
昼過ぎ (P0~P4)	2,520	-94	6	-3
夕方 (P4~P6)	1,770	8	6	2
前夜 (P6~P10)	2,152	-6	17	-1
中夜 (P10~A0)	294	25	1	-6
深夜 (A0~A4)	296	38	10	4
早朝 (A4~A6)	231	36	6	1

(5) 法令違反別（第1原因）

区 分	人身事故件数		死亡事故件数		
	増減数		増減数		
合 計	11,608	-55	64	-7	
計	11,582	-54	58	-2	
車 両	小 計	1,288	57	22	-1
	重点5態様				
	信号無視	366	-13	6	4
	最高速度	9	3	4	1
	歩行者妨害等	254	32	10	0
	一時不停止	658	35	2	-6
	酒 酔 い	1	0	0	0
	小 計	9,142	-618	21	1
	安全運転				
	前方不注意	2,707	16	11	1
安全不確認	5,183	-567	2	-1	
その他	1,252	-67	8	1	
その他	1,152	507	15	-2	
歩 行 者 等	計	26	-1	6	-5
	信号無視	23	1	4	-5
	直前直後横断	0	-1	0	-1
	飛 出 し	0	0	0	0
	そ の 他	3	-1	2	1

(6) 事故類型別

区 分	人身事故件数		死者数	
	増減数		増減数	
合 計	11,608	-55	65	-7
横 断 中	698	58	18	-4
横断歩道横断中	472	31	9	-1
正 面 衝 突	131	7	3	2
追 突	3,871	-175	3	0
出 合 頭	3,413	-12	10	-4
右 左 折	1,424	45	7	-2
車 両 単 独	190	-13	13	1
そ の 他	1,881	35	11	0

(7) 年齢層別

区 分	死傷者数		死者数	
	増減数		増減数	
合 計	13,794	47	65	-7
こ ども	950	69	2	2
若 者	2,048	61	5	-2
一 般	8,968	-65	24	-6
高 齢 者	1,828	-18	34	-1

(8) 当事者種別

区 分	死傷者数		死者数	
	増減数		増減数	
合 計	13,794	47	65	-7
歩 行 者	1,259	54	27	-2
自 転 車	2,967	85	11	2
特定小型原付	3	3	0	0
一般原付	487	14	7	1
自 動 二 輪	545	26	9	1
自 動 車	8,523	-118	11	-9
そ の 他	10	-17	0	0

3 年齢層別 当事者種別 死傷者数 (令和6年6月末)

○ 死傷者数

年齢層	当事者種別		歩行者		自転車		特定小型原付		一般原付		自動二輪		自動車		その他	
	合計	増減数		増減数		増減数		増減数		増減数		増減数		増減数		増減数
合計	13,794	47	1,259	54	2,967	85	3	3	487	14	545	26	8,523	-118	10	-17
こども	950	69	112	-4	504	36	0	0	1	-1	0	-2	332	42	1	-2
若者	2,048	61	98	-21	819	25	0	0	127	6	113	21	889	31	2	-1
16～19歳	813	-5	25	-18	546	-14	0	0	57	18	44	15	141	-6	0	0
20～24歳	1,235	66	73	-3	273	39	0	0	70	-12	69	6	748	37	2	-1
一般	8,968	-65	640	53	1,213	40	2	2	291	3	397	0	6,419	-151	6	-12
25～29歳	1,250	-72	68	-2	217	8	0	0	45	10	49	-4	870	-82	1	-2
30～39歳	2,273	-71	156	22	333	40	0	0	77	-3	100	0	1,607	-123	0	-7
40～49歳	2,373	-17	145	2	275	1	2	2	76	-4	117	21	1,757	-37	1	-2
50～59歳	2,371	89	201	30	301	20	0	0	66	-5	109	-3	1,691	46	3	1
60～64歳	701	6	70	1	87	-29	0	0	27	5	22	-14	494	45	1	-2
高齢者	1,828	-18	409	26	431	-16	1	1	68	6	35	7	883	-40	1	-2
65～74歳	933	-7	149	6	161	-20	1	1	35	7	27	5	559	-6	1	0
75歳以上	895	-11	260	20	270	4	0	0	33	-1	8	2	324	-34	0	-2

○ 死者数

年齢層	当事者種別		歩行者		自転車		特定小型原付		一般原付		自動二輪		自動車		その他	
	合計	増減数		増減数		増減数		増減数		増減数		増減数		増減数		増減数
合計	65	-7	27	-2	11	2	0	0	7	1	9	1	11	-9	0	0
こども	2	2	1	1	0	0	0	0	0	0	0	0	1	1	0	0
若者	5	-2	0	0	1	1	0	0	2	-1	2	0	0	-2	0	0
16～19歳	4	1	0	0	1	1	0	0	2	1	1	0	0	-1	0	0
20～24歳	1	-3	0	0	0	0	0	0	0	-2	1	0	0	-1	0	0
一般	24	-6	6	-5	3	0	0	0	3	2	5	-1	7	-2	0	0
25～29歳	5	2	0	-1	1	1	0	0	0	0	2	2	2	0	0	0
30～39歳	4	2	1	1	0	-1	0	0	0	0	2	2	1	0	0	0
40～49歳	6	-2	1	-1	0	-1	0	0	2	1	1	-2	2	1	0	0
50～59歳	6	-5	2	-3	2	2	0	0	1	1	0	-2	1	-3	0	0
60～64歳	3	-3	2	-1	0	-1	0	0	0	0	0	-1	1	0	0	0
高齢者	34	-1	20	2	7	1	0	0	2	0	2	2	3	-6	0	0
65～74歳	10	3	4	4	2	0	0	0	1	0	1	1	2	-2	0	0
75歳以上	24	-4	16	-2	5	1	0	0	1	0	1	1	1	-4	0	0

3-1 警察署別年齢層別死傷者数（令和6年6月末）

警察署	死傷者数				こども				若者				一般				高齢者				高齢者(65~74歳)				高齢者(75歳~)			
	死傷者数		死者数		死傷者数		死者数		死傷者数		死者数		死傷者数		死者数		死傷者数		死者数		死傷者数		死者数		死傷者数		死者数	
	増減		増減		増減		増減		増減		増減		増減		増減		増減		増減		増減		増減		増減		増減	
合計	13,794	47	65	-7	950	69	2	2	2,048	61	5	-2	8,968	-65	24	-6	1,828	-18	34	-1	933	-7	10	3	895	-11	24	-4
名古屋市	4,727	160	16	3	272	26	0	0	639	38	1	-1	3,241	104	5	0	575	-8	10	4	310	-4	3	2	265	-4	7	2
千種	316	-6	4	3	17	4	0	0	38	-9	0	0	213	-7	1	1	48	6	3	2	25	-1	1	1	23	7	2	1
東	219	43	0	-2	11	3	0	0	33	10	0	-1	156	25	0	-1	19	5	0	0	10	4	0	0	9	1	0	0
北	225	-31	0	-2	10	-2	0	0	23	-12	0	0	159	-14	0	-1	33	-3	0	-1	20	3	0	0	13	-6	0	-1
西	231	8	2	0	6	-6	0	0	21	-3	0	0	187	28	1	-1	17	-11	1	1	6	-4	0	0	11	-7	1	1
中村	478	110	1	1	28	16	0	0	62	12	0	0	325	67	1	1	63	15	0	0	31	2	0	0	32	13	0	0
中	391	27	1	0	11	4	0	0	53	-4	0	0	298	32	0	-1	29	-5	1	1	20	-3	0	0	9	-2	1	1
昭和	203	59	1	1	12	4	0	0	36	22	0	0	129	20	1	1	26	13	0	0	12	4	0	0	14	9	0	0
瑞穂	156	26	0	-1	11	4	0	0	22	14	0	0	107	9	0	0	16	-1	0	-1	11	3	0	0	5	-4	0	-1
熱田	124	-7	0	0	5	-2	0	0	22	9	0	0	84	-9	0	0	13	-5	0	0	7	-2	0	0	6	-3	0	0
中川	427	-65	1	1	28	-3	0	0	66	4	0	0	289	-46	0	0	44	-20	1	1	22	-14	1	1	22	-6	0	0
南	288	6	1	0	7	-2	0	0	35	-17	0	0	209	37	0	0	37	-12	1	0	18	-3	0	0	19	-9	1	0
港	393	-9	1	1	19	-11	0	0	62	11	0	0	274	1	0	0	38	-10	1	1	26	1	1	1	12	-11	0	0
緑	453	-23	3	2	44	-1	0	0	53	-8	0	0	295	-19	1	1	61	5	2	1	35	0	0	-1	26	5	2	2
名東	215	54	0	0	9	3	0	0	30	6	0	0	143	43	0	0	33	2	0	0	17	-1	0	0	16	3	0	0
天白	261	-54	0	0	19	-4	0	0	30	-4	0	0	168	-46	0	0	44	0	0	0	21	0	0	0	23	0	0	0
守山区	347	22	1	-1	35	19	0	0	53	7	1	0	205	-17	0	0	54	13	0	-1	29	7	0	0	25	6	0	-1
西尾張	2,717	-83	16	1	207	-14	1	1	426	11	0	0	1,703	-25	6	0	381	-55	9	0	178	-36	2	2	203	-19	7	-2
小牧	340	62	0	-1	23	10	0	0	58	21	0	0	227	29	0	0	32	2	0	-1	21	2	0	0	11	0	0	-1
西枇杷島	302	-47	1	0	19	-9	0	0	45	-3	0	0	211	-33	0	-1	27	-2	1	1	10	-6	1	1	17	4	0	0
江	343	-39	4	2	32	-5	0	0	53	-8	0	0	199	-24	0	-1	59	-2	4	3	24	-2	0	0	35	0	4	3
犬山	179	1	0	-1	10	0	0	0	28	3	0	0	109	0	0	-1	32	-2	0	0	14	-5	0	0	18	3	0	0
一宮	876	60	2	-2	71	-4	0	0	143	12	0	0	533	54	1	-1	129	-2	1	-1	57	-12	1	1	72	10	0	-2
稲沢	155	-66	2	0	14	-5	0	0	27	3	0	0	94	-31	2	2	20	-33	0	-2	11	-15	0	0	9	-18	0	-2
津島	340	-66	5	1	29	-3	0	0	48	-25	0	0	207	-26	2	1	56	-12	3	0	27	10	0	0	29	-22	3	0
蟹江	182	12	2	2	9	2	1	1	24	8	0	0	123	6	1	1	26	-4	0	0	14	-8	0	0	12	4	0	0
東尾張	2,317	-70	10	0	184	16	1	1	377	-12	1	0	1,409	-130	3	-1	347	56	5	0	181	33	1	1	166	23	4	-1
守山区	144	-9	1	1	13	2	0	0	24	3	0	0	79	-21	0	0	28	7	1	1	12	2	0	0	16	5	1	1
愛知	365	-50	0	-2	29	0	0	0	87	9	0	0	209	-58	0	-1	40	-1	0	-1	17	-2	0	0	23	1	0	-1
瀬戸	194	-32	1	0	7	-16	0	0	26	-10	0	0	130	-10	1	0	31	4	0	0	15	-3	0	0	16	7	0	0
春日井	646	-6	2	2	47	6	0	0	105	-11	1	1	403	-14	0	0	91	13	1	1	49	4	0	0	42	9	1	1
半田	469	-31	3	0	39	9	1	1	51	-28	0	0	299	-32	1	-1	80	20	1	0	52	23	1	1	28	-3	0	-1
東海	275	18	2	1	24	7	0	0	48	10	0	0	167	4	0	0	36	-3	2	1	18	2	0	0	18	-5	2	1
知多	96	13	0	0	11	6	0	0	18	9	0	0	51	-6	0	0	16	4	0	0	7	1	0	0	9	3	0	0
常滑	127	28	1	-2	14	2	0	0	18	6	0	-1	70	8	1	1	25	12	0	-2	11	6	0	0	14	6	0	-2
中部空港	1	-1	0	0	0	0	0	0	0	0	0	0	1	-1	0	0	0	0	0	0	0	0	0	0	0	0	0	0
西三河	2,152	-47	9	-7	158	22	0	0	341	-13	2	1	1,372	-41	2	-7	281	-15	5	-1	145	-3	1	-1	136	-12	4	0
刈谷	304	41	1	0	17	8	0	0	51	19	0	0	202	17	0	-1	34	-3	1	1	16	-1	0	0	18	-2	1	1
碧南	156	-15	0	-2	11	-2	0	0	21	-12	0	0	96	3	0	-1	28	-4	0	-1	14	-5	0	-1	14	1	0	0
安城	453	31	1	0	38	19	0	0	85	12	0	0	280	-6	1	1	50	6	0	-1	31	12	0	-1	19	-6	0	0
西尾	161	-31	1	0	16	4	0	0	23	-8	0	0	89	-25	0	-1	33	-2	1	1	15	-2	0	0	18	0	1	1
岡崎	512	2	4	-2	28	-3	0	0	63	-5	1	1	351	18	0	-3	70	-8	3	0	38	-4	1	1	32	-4	2	-1
豊田	558	-76	2	-3	48	-4	0	0	96	-21	1	0	351	-44	1	-2	63	-7	0	-1	30	-4	0	0	33	-3	0	-1
足助	8	1	0	0	0	0	0	0	2	2	0	0	3	-4	0	0	3	3	0	0	1	1	0	0	2	2	0	0
東三河	1,451	176	11	-3	109	23	0	0	212	47	1	-1	903	85	5	1	227	21	5	-3	106	17	3	0	121	4	2	-3
設楽	8	-2	1	0	0	0	0	0	0	0	0	0	7	-2	1	0	1	0	0	0	0	-1	0	0	1	1	0	0
新城	46	5	2	2	1	1	0	0	5	-2	0	0	28	4	0	0	12	2	2	2	8	5	1	1	4	-3	1	1
豊川	455	59	2	-3	47	18	0	0	64	18	0	-1	286	29	1	0	58	-6	1	-2	31	2	1	0	27	-8	0	-2
蒲郡	180	44	1	1	10	-1	0	0	29	11	0	0	105	25	0	0	36	9	1	1	14	7	1	1	22	2	0	0
豊橋	678	74	4	-2	44	4	0	0	104	15	1	0	428	38	3	1	102	17	0	-3	42	2	0	-1	60	15	0	-2
豊原	84	-4	1	-1	7	1	0	0	10	5	0	0	49	-9	0	0	18	-1	1	-1	11	2	0	-1	7	-3	1	0
高	430	-89	3	-1	20	-4	0	0	53	-10	0	-1	340	-58	3	1	17	-17	0	-1	13	-14	0	-1	4	-3		

4 市区町村別 交通事故発生状況（令和6年6月末）

警察署 市区町村	人身事故件数		死亡事故		死傷者数		死者数		
	増減		増減		増減		増減		
合計	11,608	-55	64	-7	13,794	47	65	-7	
名古屋市	3,997	80	16	4	4,727	160	16	3	
千種 千種区	272	-18	4	3	316	-6	4	3	
東 東区	186	33	0	-2	219	43	0	-2	
北 北区	186	-39	0	-2	225	-31	0	-2	
西 西区	205	17	2	1	231	8	2	0	
中村 中村区	370	61	1	1	478	110	1	1	
中 中区	338	19	1	0	391	27	1	0	
昭和 昭和区	186	63	1	1	203	59	1	1	
瑞穂 瑞穂区	129	16	0	-1	156	26	0	-1	
熱田 熱田区	104	-10	0	0	124	-7	0	0	
中川 中川区	359	-50	1	1	427	-65	1	1	
南 南区	254	-3	1	0	288	6	1	0	
港 港区	321	-14	1	1	393	-9	1	1	
緑 緑区	374	-25	3	2	453	-23	3	2	
名東 名東区	186	45	0	0	215	54	0	0	
天白 天白区	220	-49	0	0	261	-54	0	0	
守山 守山区	307	34	1	-1	347	22	1	-1	
西尾張	2,350	-55	16	1	2,717	-83	16	1	
小牧 小牧市	295	44	0	-1	340	62	0	-1	
西枇杷島 小計	253	-56	1	0	302	-47	1	0	
	清須市	95	-40	1	0	113	-41	1	0
	北名古屋	121	-7	0	0	145	5	0	0
	豊山町	37	-9	0	0	44	-11	0	0
江南 小計	318	-17	4	2	343	-39	4	2	
	江南市	179	-3	2	2	193	-16	2	2
	岩倉市	71	-14	2	0	75	-22	2	0
	大口町	68	0	0	0	75	-1	0	0
犬山 小計	150	2	0	-1	179	1	0	-1	
	犬山市	98	5	0	-1	120	7	0	-1
	扶桑町	52	-3	0	0	59	-6	0	0
一宮 一宮市	746	54	2	-2	876	60	2	-2	

※ 各地域には、高速道路の発生を含みません。

警察署単位

守山 小計	427	23	2	0	491	13	2	0
-------	-----	----	---	---	-----	----	---	---

警察署 市区町村	人身事故件数		死亡事故		死傷者数		死者数		
	増減		増減		増減		増減		
稲沢 稲沢市	131	-57	2	0	155	-66	2	0	
津島 小計	301	-35	5	1	340	-66	5	1	
	津島市	56	-18	1	1	67	-20	1	1
	愛西市	76	11	2	0	89	14	2	0
	あま市	132	6	2	2	143	-14	2	2
	大治町	37	-34	0	-2	41	-46	0	-2
蟹江 小計	156	10	2	2	182	12	2	2	
	弥富市	76	19	1	1	88	23	1	1
	蟹江町	52	-10	0	0	62	-5	0	0
	飛島村	28	1	1	1	32	-6	1	1
東尾張	1,975	-80	9	-1	2,317	-70	10	0	
守山 尾張旭市	120	-11	1	1	144	-9	1	1	
愛知 小計	315	-32	0	-2	365	-50	0	-2	
	豊明市	80	1	0	0	94	0	0	0
	日進市	119	1	0	0	140	-2	0	0
	東郷町	43	-5	0	-1	51	-3	0	-1
	長久手市	73	-29	0	-1	80	-45	0	-1
瀬戸 瀬戸市	164	-24	1	0	194	-32	1	0	
春日井 春日井市	556	-13	2	2	646	-6	2	2	
半田 小計	399	-31	2	-1	469	-31	3	0	
	半田市	202	2	1	-2	232	3	2	-1
	阿久比町	41	-13	0	0	53	-15	0	0
	東浦町	79	-5	1	1	94	-4	1	1
	南知多町	6	-4	0	0	6	-7	0	0
	美浜町	27	-3	0	0	35	2	0	0
	武豊町	44	-8	0	0	49	-10	0	0
東海 小計	238	4	2	1	275	18	2	1	
	東海市	128	-12	0	0	155	-1	0	0
	大府市	110	16	2	1	120	19	2	1
知多 知多市	81	6	0	0	96	13	0	0	
常滑・空港 常滑市	102	21	1	-2	128	27	1	-2	

警察署 市区町村	人身事故件数		死亡事故		死傷者数		死者数		
	増減		増減		増減		増減		
西三河	1,845	-63	9	-7	2,152	-47	9	-7	
刈谷 刈谷市	252	26	1	0	304	41	1	0	
碧南 小計	131	-17	0	-2	156	-15	0	-2	
	碧南市	60	-23	0	-1	69	-21	0	-1
	高浜市	71	6	0	-1	87	6	0	-1
安城 小計	396	17	1	0	453	31	1	0	
	安城市	290	13	1	0	333	28	1	0
	知立市	106	4	0	0	120	3	0	0
西尾 西尾市	142	-24	1	0	161	-31	1	0	
岡崎 小計	449	20	4	-2	512	2	4	-2	
	岡崎市	415	20	4	-1	473	5	4	-1
	幸田町	34	0	0	-1	39	-3	0	-1
豊田 小計	475	-85	2	-3	566	-75	2	-3	
	豊田市	425	-66	2	-2	506	-56	2	-2
	みよし市	50	-19	0	-1	60	-19	0	-1
東三河	1,184	105	11	-3	1,451	176	11	-3	
設楽 小計	6	-3	1	0	8	-2	1	0	
	設楽町	5	3	1	1	7	4	1	1
	東栄町	0	-4	0	0	0	-4	0	0
	豊根村	1	-2	0	-1	1	-2	0	-1
新城 新城市	38	4	2	2	46	5	2	2	
豊川 豊川市	357	25	2	-3	455	59	2	-3	
蒲郡 蒲郡市	147	32	1	1	180	44	1	1	
豊橋 豊橋市	568	53	4	-2	678	74	4	-2	
田原 田原市	68	-6	1	-1	84	-4	1	-1	
高速	257	-42	3	-1	430	-89	3	-1	

5-(1) 警察署別 人身事故件数 (令和6年6月末)

警察署	人身事故件数						時間帯別					事故類型別																					
	死亡事故		重傷事故		軽傷事故		朝(A6~A9)	昼(A9~P6)	夜(P6~P10)	深夜(P10~A6)	横断中		横断歩道横断中		出合頭	車両単独	正面衝突	追突	右左折	その他													
	増減		増減		増減		増減	増減	増減	増減	増減	増減	増減	増減	増減	増減	増減	増減	増減	増減													
合計	11,600	-55	64	-7	334	0	11,210	-48	2,381	-12	6,254	-136	2,152	-6	821	99	698	58	472	31	3,413	-12	190	-13	131	7	3,871	-175	1,424	45	1,881	35	
千種	3,997	80	16	4	106	-10	3,875	86	713	39	2,137	-36	784	13	363	64	289	32	203	20	1,069	53	67	-7	26	4	1,273	-25	568	25	705	-2	
東北	186	33	0	-2	4	3	182	32	22	4	90	2	43	6	31	21	10	2	8	2	32	5	2	-1	2	2	71	11	36	12	33	2	
西	186	-39	0	-2	3	-7	183	-30	25	-15	103	-20	41	-1	17	-3	9	-3	6	-4	48	-23	2	1	0	-1	67	5	29	-4	31	-14	
中村	205	17	2	1	2	-2	201	18	41	9	108	-6	44	17	12	-3	10	2	7	1	60	15	3	-4	3	0	73	10	25	-2	31	-4	
中	370	61	1	1	12	-7	357	67	62	14	212	47	57	-2	39	2	18	-7	13	-3	130	51	11	6	2	1	116	15	36	1	57	-6	
昭和	338	19	1	0	21	7	316	12	27	-10	154	5	77	7	80	17	45	25	33	17	56	-4	14	7	2	1	79	-17	54	-12	88	19	
瑞穂	186	63	1	1	7	7	178	55	35	13	102	29	36	15	13	6	13	4	11	4	57	27	5	1	0	-1	47	7	24	8	40	17	
熱田	129	16	0	-1	6	-2	123	19	25	7	79	12	17	-7	8	4	8	-1	5	-2	35	5	0	-3	0	0	45	8	24	8	17	-1	
中川	104	-10	0	0	2	-1	102	-9	20	0	54	-3	16	-4	14	-3	9	0	6	1	18	-5	2	1	2	1	36	-3	10	-9	27	5	
南港	359	-50	1	1	8	-13	350	-38	67	-14	193	-50	76	6	23	8	22	-5	17	2	102	-31	3	-5	1	-2	125	-14	47	4	59	3	
名東	254	-3	1	0	6	-1	247	-2	51	7	131	-3	48	-15	24	8	14	3	14	5	51	-23	2	-3	0	-1	98	17	39	0	50	4	
天白	321	-14	1	1	5	-3	315	-12	67	9	162	-24	72	5	20	-4	15	-10	7	-13	84	5	2	1	3	2	111	-6	55	8	51	-14	
守山	374	-25	3	2	12	6	359	-33	74	-10	201	-24	74	0	25	9	30	9	20	6	109	-21	1	-6	4	1	120	-18	50	9	60	1	
守山	186	45	0	0	5	4	181	41	40	15	104	20	33	12	9	-2	24	9	15	6	65	31	0	-4	2	0	47	-4	22	7	26	6	
守山	220	-49	0	0	4	1	216	-50	47	4	127	-37	38	-10	8	-6	19	-6	13	-6	56	-6	13	3	0	-3	74	-5	27	-11	31	-21	
守山	307	34	1	-1	5	-3	301	38	65	7	179	38	47	-17	16	1	18	9	9	4	103	37	4	-3	2	2	87	-15	47	4	46	0	
西尾張	計	2,350	-55	16	1	86	7	2,248	-63	516	-44	1,249	-58	449	47	136	0	116	29	67	15	873	-83	31	-3	23	-1	692	-34	257	14	358	23
小牧	295	44	0	-1	6	2	289	43	67	-1	155	23	59	21	14	1	8	2	7	1	94	4	2	1	1	1	79	0	49	0	62	36	
西枇杷島	253	-56	1	0	6	-2	246	-54	54	-13	141	-25	48	-13	10	-5	10	2	6	0	86	-37	1	-2	2	2	89	-15	28	4	37	-10	
江南	318	-17	4	2	12	4	302	-23	62	-21	166	-17	66	16	24	5	23	12	12	7	125	-33	12	3	2	-1	76	0	47	16	33	-14	
犬山	150	2	0	-1	6	-4	144	7	29	-4	85	5	31	4	5	-3	10	3	6	1	52	-4	0	-3	2	-1	45	0	12	3	29	4	
一宮	746	54	2	-2	27	-2	717	58	169	21	395	6	143	29	39	-2	34	10	18	6	302	-4	4	-3	5	-1	233	27	72	10	96	16	
稲沢	131	-57	2	0	7	-6	122	-51	32	-16	65	-28	26	-7	8	-6	6	-3	4	0	51	-15	2	-4	3	-1	38	-21	8	-14	23	1	
津島	301	-35	5	1	10	7	286	-43	66	-11	159	-25	56	2	20	-1	20	6	11	2	114	7	6	3	7	0	75	-30	28	-8	51	-13	
蟹江	156	10	2	2	12	8	142	0	37	1	83	3	20	-5	16	11	5	-3	3	-2	49	-1	4	2	1	0	57	5	13	3	27	4	
東尾張	計	1,975	-80	9	-1	56	18	1,910	-97	432	-2	1,075	-25	372	-41	96	-12	120	8	76	-1	558	-11	19	-4	36	8	666	-70	265	9	311	-20
守山尾張旭市	120	-11	1	1	1	-1	118	-11	17	-4	72	-8	27	3	4	-2	9	2	6	0	36	-3	4	1	0	0	29	-7	20	1	22	-5	
愛知	315	-32	0	-2	11	3	304	-33	70	-3	166	-28	62	-1	17	0	19	6	10	3	80	-18	0	-2	4	-1	115	-18	55	10	42	-9	
瀬戸	164	-24	1	0	3	-3	160	-23	38	-3	89	-3	32	-9	5	-9	11	-8	9	-4	50	-3	3	-3	4	-1	54	0	14	-14	28	5	
春日井	556	-13	2	2	16	11	538	-26	117	-4	305	18	105	-23	29	-4	32	0	24	2	171	-12	4	2	9	2	185	-30	81	21	74	4	
半田	399	-31	2	-1	6	-1	391	-29	98	-7	213	-4	72	-19	16	-1	17	-4	8	-7	124	19	4	0	11	3	133	-22	39	-14	71	-13	
東海	238	4	2	1	10	5	226	-2	56	16	125	-19	41	2	16	5	15	-1	8	-3	59	12	2	0	4	3	84	-6	32	-1	42	-3	
知多	81	6	0	0	3	3	78	3	14	-4	48	14	16	-2	3	-2	12	12	7	7	26	-4	0	-3	0	0	26	7	6	-3	11	-3	
常滑	101	22	1	-2	6	1	94	23	22	8	56	5	17	8	6	1	5	1	4	1	11	-3	2	1	4	2	40	6	18	9	21	6	
中部空港	1	-1	0	0	0	0	1	-1	0	-1	0	0	0	0	0	0	0	0	0	0	0	0	1	1	0	0	0	0	0	0	0	-2	
西三河	計	1,845	-63	9	-7	46	-12	1,790	-44	416	2	973	-57	325	-28	131	20	111	-12	81	-8	561	1	28	1	30	-2	636	-31	210	-20	269	0
刈谷	252	26	1	0	5	-10	246	36	51	-7	133	25	46	2	22	6	14	2	9	-1	84	0	9	4	2	1	83	20	27	3	33	-4	
碧南	131	-17	0	-2	5	0	126	-15	36	11	71	-20	18	-11	6	3	5	-7	5	-4	40	-11	1	-1	0	-3	45	1	15	3	25	1	
安城	396	17	1	0	5	-2	390	19	95	13	202	12	72	-5	27	-3	21	-1	13	-3	154	48	4	1	2	-1	127	-26	32	-21	56	17	
西尾崎	142	-24	1	0	7	3	134	-27	32	-7	76	-9	21	-10	13	2	6	-4	4	-2	42	-12	2	1	2	-1	57	1	15	-3	18	-6	
岡崎	449	20	4	-2	16	-2	429	24	101	18	237	-15	86	20	25	-3	32	2	23	-1	125	-1	7	0	5	-3	158	5	55	4	67	13	
豊田	469	-84	2	-3	7	-2	460	-79	101	-24	249	-51	82	-23	37	14	33	-4	27	3	116	-23	4	-5	18	7	163	-34	66	-5	69	-20	
足助	6	-1	0	0	1	1	5	-2	0	-2	5	1	0	-1	1	1	0	0	0	0	0	0	0	1	1	1	-2	3	0	-1	1	-1	
東三河	計	1,184	105	11	-3	31	-5	1,142	113	226	-10	691	82	194	7	73	26	62	1	45	5	352	28	34	1	16	-2	411	22	124	17	185	38
設楽	6	-3	1	0	0	-2	5	-1	2	-1	4	-2																					

5-(1) 警察署別 人身事故件数 (令和6年6月末) 《つづき》

警察署	道路形状別						法令違反別																								
	交差点		交差点付近		単路	その他	信号無視		最高速度	歩行者妨害等		一時不停止		酒酔い		前方不注意		安全不確認		その他		信号無視		直前直後横断	その他						
	増減	増減	増減	増減	増減	増減	増減	増減	増減	増減	増減	増減	増減	増減	増減	増減	増減	増減	増減	増減	増減	増減	増減	増減	増減	増減					
合計	5,383	-12	1,972	703	3,659	-767	594	21	366	-13	9	3	254	32	658	35	1	0	2,707	16	5,183	-567	2,404	440	23	1	0	-1	3	-1	
名古屋市	1,917	58	775	291	1,131	-263	174	-6	133	-7	4	2	87	3	154	-34	1	0	915	89	1,839	-93	847	115	16	4	0	0	1	1	
千種	138	-6	50	1	73	-15	11	2	10	-4	0	0	2	-1	7	4	0	0	42	-4	139	-24	68	8	4	3	0	0	0	0	
東	82	18	46	7	52	5	6	3	8	3	0	-1	3	3	3	0	0	0	60	22	65	-6	46	12	1	0	0	0	0	0	
北	91	-32	39	31	43	-38	13	0	7	1	1	1	2	-3	10	-25	0	0	52	14	84	-21	29	-5	1	-1	0	0	0	0	
西	93	4	43	40	62	-21	7	-6	9	2	0	0	5	1	4	-6	0	0	53	8	90	-6	44	18	0	0	0	0	0	0	
中	206	56	79	21	72	-15	13	-1	18	2	0	0	5	-2	20	2	0	0	104	35	177	46	45	-21	1	-1	0	0	0	0	
瑞穂	174	8	94	42	65	-31	5	0	9	-1	0	0	10	1	4	-4	1	1	32	-27	194	56	84	-7	4	0	0	0	0	0	
熱田	84	31	36	25	58	5	8	2	6	3	0	0	6	4	28	18	0	0	35	3	76	26	34	8	1	1	0	0	0	0	
中	64	7	29	15	33	-7	3	1	4	-2	0	0	4	-1	8	1	0	0	25	6	49	-7	38	19	1	0	0	0	0	0	
南	39	-17	21	0	35	5	9	2	4	1	1	0	3	2	4	0	0	0	27	10	44	-27	21	4	0	0	0	0	0	0	
港	170	-25	82	18	92	-39	15	-4	10	-7	1	1	2	-5	10	-11	0	0	93	-37	162	-18	80	26	1	1	0	0	0	0	
緑	111	-11	48	26	82	-17	13	-1	7	-8	0	0	6	2	11	-2	0	0	86	10	107	-7	36	1	1	1	0	0	0	0	
東	156	-6	30	-2	109	-14	26	8	14	4	0	0	7	2	2	-9	0	0	82	6	135	-18	81	2	0	-1	0	0	0	0	
白	157	-34	54	32	146	-17	17	-6	11	-2	1	1	11	3	17	-6	0	-1	67	14	198	-28	69	-6	0	0	0	0	0	0	
守山	94	38	29	7	57	1	6	-1	7	3	0	0	6	0	4	2	0	0	40	11	83	10	45	18	1	1	0	0	0	0	
守山区	98	-18	44	2	68	-32	10	-1	3	-2	0	0	8	-2	9	-2	0	0	45	-1	112	-39	43	-3	0	0	0	0	0	0	
計	160	45	51	26	84	-33	12	-4	6	0	0	0	7	-1	13	4	0	0	72	19	124	-30	84	41	0	0	0	0	0	1	1
西尾張	1,209	-60	388	128	631	-131	122	8	97	10	1	0	53	23	216	6	0	0	409	-30	1,107	-134	463	69	3	1	0	0	1	0	
小	139	5	38	24	94	0	24	15	9	3	0	0	5	3	15	12	0	0	42	-4	177	4	46	25	1	1	0	0	0	0	
西	124	-33	34	1	81	-25	14	1	6	-6	0	0	5	3	26	6	0	0	55	22	122	-92	38	10	1	1	0	0	0	0	
江	190	-15	37	-10	79	20	12	-12	22	0	0	0	8	6	47	-7	0	0	48	-2	124	-9	68	-5	0	0	0	0	0	1	0
犬	68	-9	19	2	53	7	10	2	4	1	0	-1	4	3	5	0	0	0	23	-4	64	2	50	1	0	0	0	0	0	0	
一	398	24	142	70	171	-50	35	10	35	8	0	0	16	6	76	2	0	0	129	-10	359	14	130	33	1	1	0	0	0	0	
稲	69	-20	24	0	36	-30	2	-7	5	-3	0	0	5	-1	11	-11	0	0	25	-26	56	-4	29	-12	0	0	0	0	0	0	
津	159	-2	65	21	64	-50	13	-4	9	4	0	0	6	3	19	1	0	0	58	-24	142	-35	67	18	0	-2	0	0	0	0	
蟹	62	-10	29	20	53	-3	12	3	7	3	1	1	4	0	17	3	0	0	29	18	63	-14	35	-1	0	0	0	0	0	0	
計	895	-6	309	84	652	-156	119	-2	55	-7	1	0	49	11	88	29	0	0	485	-108	867	-127	428	126	2	-2	0	0	0	-2	
東尾張	62	1	18	1	30	-11	10	-2	4	-3	0	0	5	1	4	2	0	0	23	-10	50	-24	34	23	0	0	0	0	0	0	
守山	146	-9	36	-11	113	-13	20	1	4	-6	0	0	7	4	9	3	0	0	47	-43	203	6	45	4	0	0	0	0	0	0	
尾張旭市	74	-20	34	10	48	-13	8	-1	6	-1	0	0	2	-1	4	-1	0	0	55	5	68	-30	28	3	1	1	0	0	0	0	
愛知	275	23	93	28	163	-71	25	7	14	-8	0	0	19	5	39	19	0	0	146	-50	237	-14	100	35	1	0	0	0	0	0	
瀬戸	162	-19	68	21	139	-36	30	3	16	9	1	0	4	-4	27	12	0	0	98	-1	159	-57	94	12	0	-1	0	0	0	-1	
春日井	97	1	31	13	92	-9	18	-1	6	2	0	0	5	0	2	1	0	0	75	-4	79	-10	71	18	0	-2	0	0	0	-1	
半田	40	2	9	7	30	1	2	-4	3	0	0	0	5	5	3	-4	0	0	12	2	40	-2	18	5	0	0	0	0	0	0	
東	38	14	20	15	37	-3	6	-4	2	0	0	0	2	1	0	-3	0	0	29	-7	30	5	38	26	0	0	0	0	0	0	
知多	1	1	0	0	0	-1	0	-1	0	0	0	0	0	0	0	0	0	0	0	0	1	-1	0	0	0	0	0	0	0	0	
常滑	1	1	0	0	0	-1	0	-1	0	0	0	0	0	0	0	0	0	0	0	0	1	-1	0	0	0	0	0	0	0	0	
中部	831	-47	262	108	645	-134	107	10	54	5	2	1	40	-1	92	4	0	0	430	12	890	-150	336	67	0	-2	0	0	0	1	1
西三河	115	1	29	16	93	12	15	-3	9	-4	0	0	10	-1	22	-3	0	0	65	16	93	25	52	-8	0	0	0	0	0	1	1
刈谷	54	-18	20	9	48	-6	9	-2	6	3	0	0	4	0	6	0	0	0	28	2	49	-42	38	20	0	0	0	0	0	0	
碧南	194	24	55	27	121	-45	26	11	14	11	0	-1	8	-1	27	16	0	0	108	-4	169	-29	70	25	0	0	0	0	0	0	
安城	59	-12	26	-3	52	-4	5	-5	4	-4	0	0	2	2	9	0	0	0	40	-26	47	-17	40	21	0	0	0	0	0	0	
西岡	205	0	55	14	163	-2	26	8	12	1	1	1	8	-4	15	4	0	0	82	3	269	18	62	-1	0	-2	0	0	0	0	
豊田	204	-42	77	45	162	-88	26	1	9	-2	1	1	8	3	13	-13	0	0	103	19	261	-104	74	12	0	0	0	0	0	0	
足助	0	0	0	0	6	-1	0	0	0	0	0	0	0	0	0	0	0	0	4	2	2	-1	0	-2	0	0	0	0	0	0	
計	531	43	238	93	347	-43	68	12	27	-14	0	0	25	-4	108	30	0	0	330	53	427	-23	265	65	2	0	0	0	-1	0	-1
東三河	2	0	0	-1	4	-2	0	0	0	0	0	0	0	0	0	0	0	0	2	-1	1	-2	3	1	0	0	0	0	0	0	
設	12	-1	7	3	17	1	2	1	1	0	0	0	1	0	1	1	0	0	11	7	17	-2	7	-2	0	0	0	0	0	0	
新城	173	0	71	23	93	-2	20	4	9	0	0	0	10</																		

5-(2) 警察署別 死傷者数 (令和6年6月末)

警察署	死傷者数										当事者種別																									
	死者数		重傷者数		軽傷者数		歩行者			自転車			特定小型原付			一般原付			自動二輪			自動車			その他											
	増減	死者	増減	重傷者	増減	軽傷者	増減	死者	増減	死者	増減	死者	増減	死者	増減	死者	増減	死者	増減	死者	増減	死者	増減	死者	増減	死者										
合計	13,794	47	65	-7	342	-5	13,387	59	1,259	54	27	-2	2,967	85	11	2	3	3	0	0	487	14	7	1	545	26	9	1	8,523	-118	11	-9	10	-17	0	0
千種	316	-6	4	3	4	1	308	-10	40	2	2	2	86	-12	1	0	0	0	0	11	5	1	1	16	4	0	0	162	-6	0	0	1	1	0	0	
東	219	43	0	-2	4	1	215	44	16	2	0	-1	50	9	0	0	0	0	0	4	-2	0	0	13	5	0	0	136	29	0	-1	0	0	0	0	
北	225	-31	0	-2	3	-7	222	-22	18	-11	0	-2	63	-12	0	0	0	0	0	3	-10	0	0	7	-4	0	0	134	6	0	0	0	0	0	0	
西	231	8	2	0	2	-2	227	10	19	1	1	1	60	5	1	1	0	0	0	11	6	0	0	10	5	0	0	131	-9	0	-2	0	0	0	0	
中	478	110	1	1	12	-7	465	116	41	-6	0	0	122	32	1	1	0	0	0	8	-4	0	0	14	3	0	0	293	86	0	0	0	-1	0	0	
昭	391	27	1	0	24	10	366	17	70	29	1	0	105	4	0	0	1	1	0	11	2	0	0	8	-7	0	0	195	-2	0	0	1	0	0	0	
瑞	203	59	1	1	7	7	195	51	30	18	0	0	68	33	0	0	0	0	0	7	0	1	1	7	-1	0	0	90	8	0	0	1	1	0	0	
瑞	156	26	0	-1	6	-2	150	29	12	-5	0	-1	44	14	0	0	0	0	0	1	-2	0	0	8	2	0	0	91	18	0	0	0	-1	0	0	
熱	124	-7	0	0	2	-1	122	-6	19	3	0	0	24	-9	0	0	0	0	0	0	-7	0	0	11	6	0	0	69	-1	0	0	1	1	0	0	
中	427	-66	1	1	8	-13	418	-53	37	-1	1	1	111	-13	0	0	0	0	0	17	3	0	0	19	9	0	0	243	-62	0	0	0	-1	0	0	
南	288	6	1	0	6	-1	281	7	26	2	1	1	57	-28	0	-1	0	0	0	10	2	0	0	12	-1	0	0	183	31	0	0	0	0	0	0	
港	393	-9	1	1	5	-3	387	-7	25	-13	0	0	80	-4	1	1	0	0	0	6	-7	0	0	22	9	0	0	260	6	0	0	0	0	0	0	
緑	453	-23	3	2	12	6	438	-31	46	5	1	1	89	-14	2	1	0	0	0	30	6	0	0	19	4	0	0	269	-21	0	0	0	-3	0	0	
東	215	54	0	0	5	4	210	50	36	13	0	0	50	18	0	0	1	1	0	7	3	0	0	11	6	0	0	110	13	0	0	0	0	0	0	
天	261	-54	0	0	4	1	257	-55	28	-10	0	0	67	-8	0	0	0	0	0	11	1	0	0	10	0	0	0	145	-37	0	0	0	0	0	0	
守山	347	22	1	-1	5	-3	341	26	32	4	0	-1	110	31	0	0	1	1	0	12	-2	0	-1	14	2	1	1	178	-14	0	0	0	0	0	0	
西尾張	2,717	-83	16	1	87	2	2,614	-86	223	22	9	3	658	-55	2	1	0	0	0	92	-5	2	2	100	13	2	1	1,644	-52	1	-6	0	-6	0	0	
小	340	62	0	-1	6	2	334	61	28	16	0	-1	100	13	0	0	0	0	0	8	-1	0	0	14	0	0	0	190	34	0	0	0	0	0	0	
西	302	-47	1	0	6	-2	295	-45	16	-7	1	1	62	-22	0	0	0	0	0	9	-1	0	0	11	4	0	-1	204	-21	0	0	0	0	0	0	
江	343	-39	4	2	13	5	326	-46	35	5	3	2	107	-1	1	1	0	0	0	12	-1	0	0	10	-3	0	0	179	-38	0	-1	0	-1	0	0	
犬	179	1	0	-1	6	-4	173	6	23	9	0	0	40	4	0	0	0	0	0	6	-3	0	0	9	7	0	0	101	-16	0	-1	0	0	0	0	
一	876	60	2	-2	27	-2	847	64	62	10	2	1	210	-7	0	0	0	0	0	27	4	0	0	26	2	0	0	551	52	0	-3	0	-1	0	0	
稲	155	-66	2	0	7	-12	146	-54	11	-11	0	0	29	-14	0	-1	0	0	0	6	-11	1	1	10	3	1	1	99	-30	0	-1	0	-3	0	0	
津	340	-66	5	1	10	7	325	-74	37	5	2	-1	80	-27	1	1	0	0	0	17	6	1	1	13	1	1	1	193	-50	0	-1	0	-1	0	0	
蟹	182	12	2	2	12	8	168	2	11	-5	1	1	30	-1	0	0	0	0	0	7	2	0	0	7	-1	0	0	127	17	1	1	0	0	0	0	
東尾張	2,317	-70	10	0	58	19	2,249	-89	219	5	4	-3	484	37	1	0	0	0	0	87	-3	2	1	77	-30	1	0	1,447	-76	2	2	3	-3	0	0	
守山	144	-9	1	1	1	-2	142	-8	19	4	1	1	34	7	0	0	0	0	0	5	-2	0	0	2	-3	0	0	82	-17	0	0	2	2	0	0	
尾張	365	-50	0	-2	12	4	353	-52	29	0	0	-1	94	11	0	0	0	0	0	17	-5	0	0	11	-11	0	-1	214	-44	0	0	0	-1	0	0	
知	194	-32	1	0	3	-3	190	-29	17	-8	0	-1	24	-20	1	1	0	0	0	10	1	0	0	8	0	0	0	135	-3	0	0	0	-2	0	0	
瀬	646	-6	2	2	17	12	627	-20	57	8	1	1	161	25	0	0	0	0	0	23	3	1	1	21	-11	0	0	384	-31	0	0	0	0	0	0	
日	469	-31	3	0	6	-1	460	-30	38	-10	0	-2	78	1	0	-1	0	0	0	16	-2	1	1	16	-4	0	0	321	-16	2	2	0	0	0	0	
半	275	18	2	1	10	5	263	12	29	-4	2	1	58	4	0	0	0	0	0	11	6	0	0	12	0	0	0	164	14	0	0	1	-2	0	0	
東	96	13	0	0	3	3	93	10	18	13	0	0	20	4	0	0	0	0	0	2	-4	0	0	2	-2	0	0	54	2	0	0	0	0	0	0	
知	127	28	1	-2	6	1	120	29	12	3	0	-2	15	5	0	0	0	0	0	3	0	0	-1	5	2	1	1	92	18	0	0	0	0	0	0	
常	1	-1	0	0	0	0	1	-1	0	-1	0	0	0	0	0	0	0	0	0	0	0	0	0	0	0	0	0	1	1	0	0	0	0	0	0	
中	2,152	-47	9	-7	46	-12	2,097	-28	209	-10	4	-3	411	14	2	0	0	0	0	105	4	0	-3	102	5	2	2	1,323	-57	1	-3	2	-3	0	0	
西	304	41	1	0	5	-10	298	51	26	3	1	0	61	20	0	0	0	0	0	20	4	0	0	11	0	0	0	186	14	0	0	0	0	0	0	
三	156	-15	0	-2	5	0	151	-13	10	-10	0	-1	34	-7	0	0	0	0	0	12	9	0	0	4	-2	0	0	95	-6	0	-1	1	1	0	0	
河	453	31	1	0	5	-2	447	33	44	11	0	0	102	12	0	0	0	0	0	19	-1	0	-1	22	5	1	1	266	5	0	0	0	-1	0	0	
安	161	-31	1	0	7	3	153	-34	12	-11	1	1	34	1	0	0	0	0	0	4	-3	0	0	8	1	0	0	103	-19	0	-1	0	0	0	0	
西	512	2	4	-2	16	-2	492	6	57	11	1	-2	82	-5	1	0	0	0	0	27	3	0	-1	24	-3	1	1	322	0	1	0	0	-4	0	0	
岡	558	-76	2	-3	7	-2	549	-71	60	-14	1	-1	97	-8	1	0	0	0	0	23	-8	0	-1	31	3	0	0	346	-50	0	-1	1	1	0	0	

6 警察署ブロック別 交通事故発生状況（令和6年6月末）

警察署	人身事故件数								死傷者数								飲酒人身事故件数				
	増減	死亡事故		重傷事故		軽傷事故		増減	死者数		重傷者数		軽傷者数		増減	死亡事故					
		増減	増減	増減	増減	増減	増減		増減	増減	増減	増減	増減	増減		増減	増減				
合計	11,608	-55	64	-7	334	0	11,210	-48	13,794	47	65	-7	342	-5	13,387	59	65	-6	2	-2	
名古屋東部	計	1,920	-19	9	3	45	12	1,866	-34	2,227	-27	9	3	47	13	2,171	-43	7	-3	0	0
	千種	272	-18	4	3	4	1	264	-22	316	-6	4	3	4	1	308	-10	0	-2	0	0
	守山	186	45	0	0	5	4	181	41	215	54	0	0	5	4	210	50	2	2	0	0
	愛知	427	23	2	0	6	-4	419	27	491	13	2	0	6	-5	483	18	1	0	0	0
	瀬戸	315	-32	0	-2	11	3	304	-33	365	-50	0	-2	12	4	353	-52	0	-1	0	0
	春日井	164	-24	1	0	3	-3	160	-21	194	-32	1	0	3	-3	190	-29	2	0	0	0
	計	556	-13	2	2	16	11	538	-26	646	-6	2	2	17	12	627	-20	2	-2	0	0
名古屋西部	計	1,411	24	7	6	39	-17	1,365	35	1,711	56	7	5	39	-17	1,665	68	9	-5	0	0
	中村	370	61	1	1	12	-7	357	67	478	110	1	1	12	-7	465	116	3	-2	0	0
	西川	205	17	2	1	2	-2	201	18	231	8	2	0	2	-2	227	10	1	-3	0	0
	中港	359	-50	1	1	8	-13	350	-38	427	-65	1	1	8	-13	418	-53	2	-1	0	0
	蟹江	321	-14	1	1	5	-3	315	-12	393	-9	1	1	5	-3	387	-7	3	1	0	0
	計	156	10	2	2	12	8	142	0	182	12	2	2	12	8	168	2	0	0	0	0
名古屋中部	計	1,349	33	2	-4	47	8	1,300	29	1,579	63	2	-4	50	9	1,527	58	12	1	0	-1
	中東	338	19	1	0	21	7	316	12	391	27	1	0	24	10	366	17	8	6	0	0
	北	186	33	0	-2	4	3	182	32	219	43	0	-2	4	1	215	44	1	-2	0	-1
	昭瑞	186	-39	0	-2	3	-7	183	-30	225	-31	0	-2	3	-7	222	-22	1	1	0	0
	熱田	186	63	1	1	7	7	178	55	203	59	1	1	7	7	195	51	0	0	0	0
	天白	129	16	0	-1	6	-2	123	19	156	26	0	-1	6	-2	150	29	1	-1	0	0
	計	104	-10	0	0	2	-1	102	-9	124	-7	0	0	2	-1	122	-6	0	-1	0	0
	計	220	-49	0	0	4	1	216	-50	261	-54	0	0	4	1	257	-55	1	-2	0	0
名古屋南部	計	1,448	-28	9	0	43	13	1,396	-41	1,709	10	10	1	43	13	1,656	-4	11	1	1	0
	南緑	254	-3	1	0	6	-1	247	-2	288	6	1	0	6	-1	281	7	1	1	0	0
	半田	374	-25	3	2	12	6	359	-33	453	-23	3	2	12	6	438	-31	3	0	0	0
	東海	399	-31	2	-1	6	-1	391	-29	469	-31	3	0	6	-1	460	-30	4	2	1	1
	常滑	238	4	2	1	10	5	226	-2	275	18	2	1	10	5	263	12	2	0	0	0
	中部	81	6	0	0	3	3	78	3	96	13	0	0	3	3	93	10	0	-2	0	0
	計	101	22	1	-2	6	1	94	23	127	28	1	-2	6	1	120	29	1	0	0	-1
	計	1	-1	0	0	0	0	1	-1	1	-1	0	0	0	0	1	-1	0	0	0	0
尾張	計	2,194	-65	14	-1	74	-1	2,106	-63	2,535	-95	14	-1	75	-6	2,446	-88	12	1	1	0
	一宮	746	54	2	-2	27	-2	717	58	876	60	2	-2	27	-2	847	64	3	-1	0	0
	西枇杷島	295	44	0	-1	6	2	289	43	340	62	0	-1	6	2	334	61	0	0	0	0
	江津	253	-56	1	0	6	-2	246	-54	302	-47	1	0	6	-2	295	-45	0	-2	0	-1
	犬山	318	-17	4	2	12	4	302	-23	343	-39	4	2	13	5	326	-46	5	3	0	0
	稲沢	150	2	0	-1	6	-4	144	7	179	1	0	-1	6	-4	173	6	0	0	0	0
	津島	131	-57	2	0	7	-6	122	-51	155	-66	2	0	7	-12	146	-54	2	2	1	1
	計	301	-35	5	1	10	7	286	-43	340	-66	5	1	10	7	325	-74	2	-1	0	0
西三河	計	1,845	-63	9	-7	46	-12	1,790	-44	2,152	-47	9	-7	46	-12	2,097	-28	9	2	0	-1
	岡崎	449	20	4	-2	16	-2	429	24	512	2	4	-2	16	-2	492	6	1	0	0	0
	刈谷	252	26	1	0	5	-10	246	36	304	41	1	0	5	-10	298	51	2	2	0	0
	碧南	131	-17	0	-2	5	0	126	-15	156	-15	0	-2	5	0	151	-13	0	0	0	0
	安城	396	17	1	0	5	-2	390	19	453	31	1	0	5	-2	447	33	4	3	0	0
	西尾	142	-24	1	0	7	3	134	-27	161	-31	1	0	7	3	153	-34	0	-3	0	-1
	豊田	469	-84	2	-3	7	-2	460	-79	558	-76	2	-3	7	-2	549	-71	2	0	0	0
	足助	6	-1	0	0	1	1	5	-2	8	1	0	0	1	1	7	0	0	0	0	0
東三河	計	1,184	105	11	-3	31	-5	1,142	113	1,451	176	11	-3	33	-5	1,407	184	5	-2	0	0
	豊橋	568	53	4	-2	13	-4	551	59	678	74	4	-2	14	-4	660	80	1	-3	0	0
	設楽	6	-3	1	0	0	-2	5	-1	8	-2	1	0	0	-2	7	0	0	0	0	0
	新城	38	4	2	2	5	1	31	1	46	5	2	2	5	1	39	2	0	0	0	0
	豊川	357	25	2	-3	5	1	350	27	455	59	2	-3	5	1	448	61	3	2	0	0
	蒲郡	147	32	1	1	8	8	138	23	180	44	1	1	8	8	171	35	0	-2	0	0
	田原	68	-6	1	-1	0	-9	67	4	84	-4	1	-1	1	-9	82	6	1	1	0	0
高速	計	257	-42	3	-1	9	2	245	-43	430	-89	3	-1	9	0	418	-88	0	-1	0	0

※飲酒運転事故の対象は、一般原付以上の第1当事者