

愛知県の交通事故発生状況



令和6年11月末
愛知県警察本部交通部

◎ 用語の意義

○ 地域別

- ・尾張部の春日井市以东は東尾張、それ以外は西尾張

○ 時間別

- ・朝 …… AM6～AM9
- ・昼前 …… AM9～PM0
- ・昼過ぎ …… PM0～PM4
- ・夕方 …… PM4～PM6
- ・前夜 …… PM6～PM10
- ・中夜 …… PM10～AM0
- ・深夜 …… AM0～AM4
- ・早朝 …… AM4～AM6

○ 年齢別

- ・こども …… 0歳～15歳
- ・若者 …… 16歳～24歳
- ・一般 …… 25歳～64歳
- ・高齢者 …… 65歳以上

○ 交差点

- ・大交差点 …… 第1当事者の道路幅員が13m以上
- ・中交差点 …… 第1当事者の道路幅員が5.5m以上13m未満
- ・小交差点 …… 第1当事者の道路幅員が5.5m未満
- ・交差点付近 …… 交差点から30メートル以内

○ 増減率の割合は % で示す。

- 「死者」とは、交通事故によって、発生から24時間以内に亡くなった場合をいう。

— 目次 —

1 愛知県の交通事故発生状況

- (1) 令和6年11月末の交通事故 …… 1
- (2) 月別推移 …… 1
- (3) 年別推移 …… 2
- (4) 都道府県別 発生状況 …… 2

2 人身事故の概要

- (1) 地域別 …… 3
- (2) 道路形状別 …… 3
- (3) 飲酒運転事故発生状況 …… 3
- (4) 時間帯別 …… 3
- (5) 法令違反別（第1原因） …… 3
- (6) 事故類型別 …… 3
- (7) 年齢層別 …… 3
- (8) 当事者種別 …… 3

3 年齢層別 当事者種別 死傷者数 …… 4

- 3-1 警察署別 …… 5

4 市区町村別 交通事故発生状況 …… 6

5 警察署別 交通人身事故発生状況

- (1) 警察署別 人身事故件数 …… 7
- (2) 警察署別 死傷者数 …… 9

6 警察署ブロック別 交通事故発生状況 …… 10

1 愛知県の交通事故発生状況

(1) 令和6年11月末の交通事故

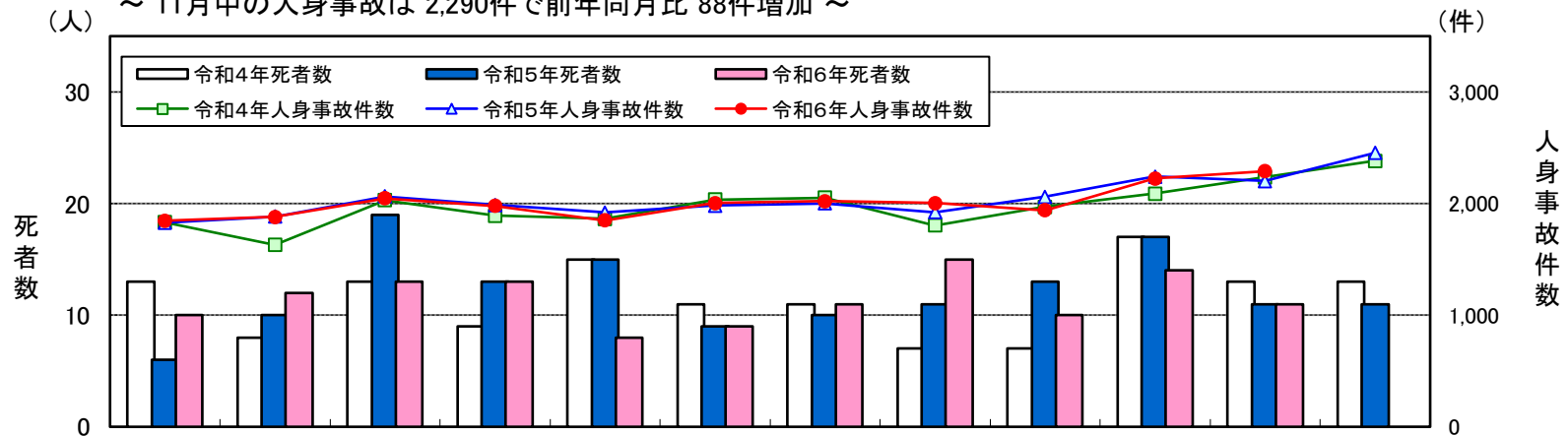
区分	11 月 中			11 月 末		
	発生数	増減数	増減率	発生数	増減数	増減率
人身事故件数	2,290	88	4.0	22,089	-3	-0.01
死者数	11	0	0.0	126	-8	-6.0
負傷者数	2,719	168	6.6	26,052	-52	-0.2
重傷者数	68	-5	-6.8	695	34	5.1

- ・死亡事故は、124件 126人で、昨年と比べ -9件 -8人
- ・人身事故件数は、0.01%の減少
- ・負傷者数は、0.2%の減少
- ・重傷者数は、5.1%の増加

(2) 月別推移

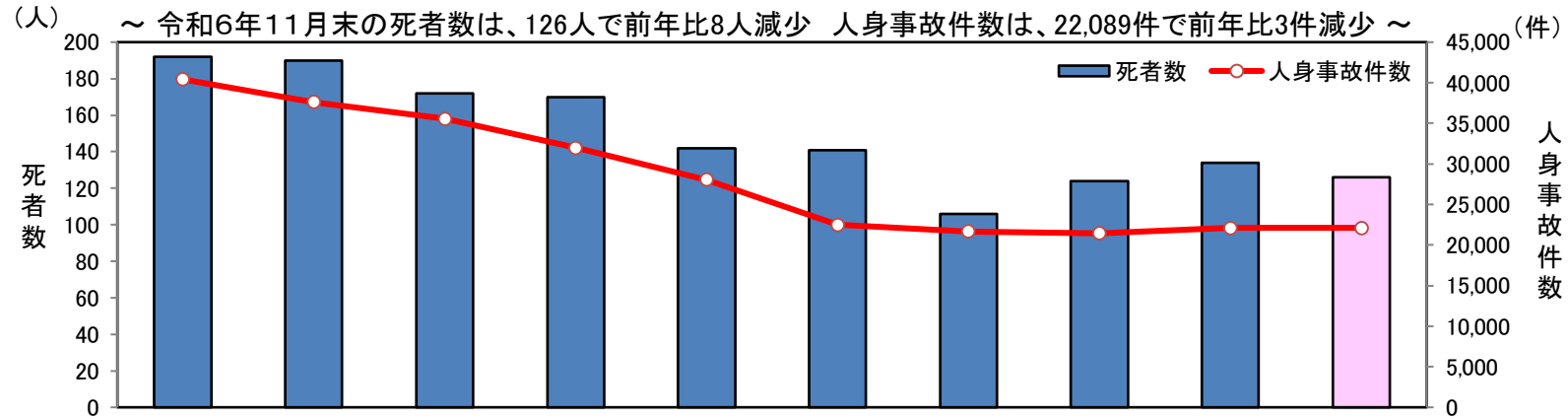
～ 11月中の死者は 11人で前年同月と同数～

～ 11月中の人身事故は 2,290件で前年同月比 88件増加～



年 / 月		1月	2月	3月	4月	5月	6月	7月	8月	9月	10月	11月	12月	合計
令和4年	死者数	13	8	13	9	15	11	11	7	7	17	13	13	137
	人身事故	1,832	1,630	2,030	1,891	1,865	2,037	2,054	1,805	1,970	2,090	2,237	2,384	23,825
令和5年	死者数	6	10	19	13	15	9	10	11	13	17	11	11	145
	人身事故	1,829	1,883	2,063	1,988	1,919	1,981	2,003	1,923	2,060	2,241	2,202	2,455	24,547
令和6年	死者数	10	12	13	13	8	9	11	15	10	14	11		126
	増減数	4	2	-6	0	-7	0	1	4	-3	-3	0		-8
	増減率	66.7	20.0	-31.6	0.0	-46.7	0.0	10.0	36.4	-23.1	-17.6	0.0		-6.0
	人身事故件数	1,847	1,881	2,046	1,979	1,850	2,005	2,022	2,004	1,940	2,225	2,290		22,089
	増減数	18	-2	-17	-9	-69	24	19	81	-120	-16	88		-3
	増減率	1.0	-0.1	-0.8	-0.5	-3.6	1.2	0.9	4.2	-5.8	-0.7	4.0		-0.01

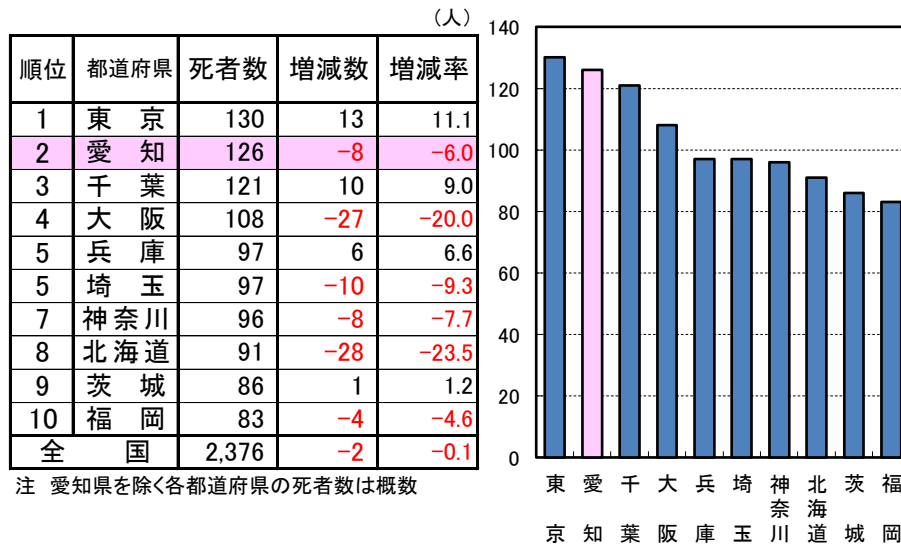
(3) 年別推移



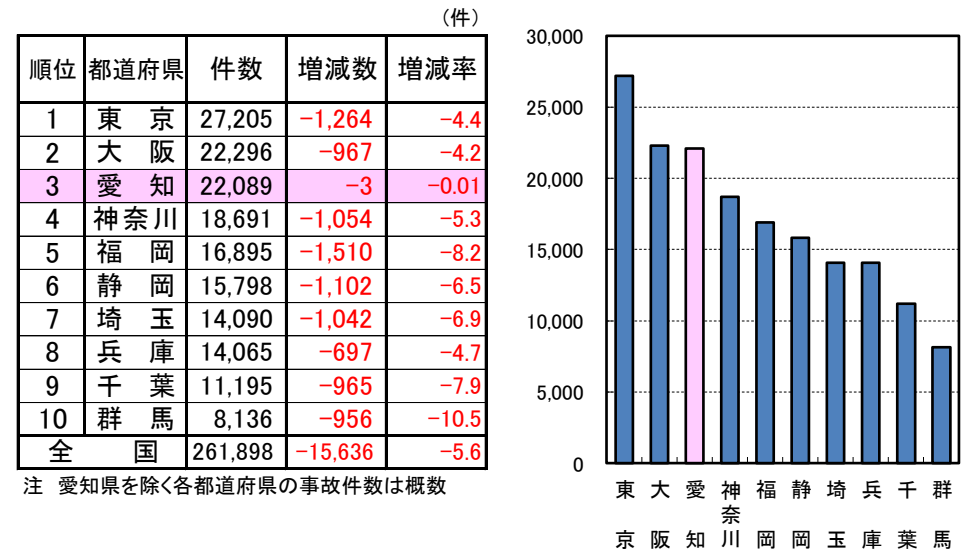
区分	平成27年	平成28年	平成29年	平成30年	令和元年	令和2年	令和3年	令和4年	令和5年	令和6年
死者数	192	190	172	170	142	141	106	124	134	126
人身事故件数	40,415	37,628	35,555	31,968	28,063	22,486	21,664	21,441	22,092	22,089

(4) 都道府県別 発生状況

ア 死者数



イ 人身事故件数



2 人身事故の概要（令和6年11月末）

(1) 地域別

区 分	人身事故件数		死者数	
		増減数		増減数
合 計	22,089	-3	126	-8
名古屋	7,584	281	31	-1
西尾張	4,453	-78	21	-9
東尾張	3,749	-194	22	6
西三河	3,607	22	21	-7
東三河	2,159	47	22	4
高 速	537	-81	9	-1

(2) 道路形状別

区 分	人身事故件数		死者数	
		増減数		増減数
合 計	22,089	-3	126	-8
交 差 点 計	10,140	-65	60	-14
大交差点	1,489	178	18	-9
中交差点	5,680	-473	34	-2
小交差点	2,971	230	8	-3
交差点付近	3,920	1,377	19	-3
単 路	6,945	-1,310	38	4
そ の 他	1,084	-5	9	5

(3) 飲酒運転事故発生状況

区 分	人身事故件数		死亡事故件数	
		増減数		増減数
件 数	123	-7	2	-4
酒 酔 い	1	0	0	0

※ 一般原付以上の第1当事者の飲酒運転による事故件数

(4) 時間帯別

区 分	人身事故件数		死者数	
		増減数		増減数
合 計	22,089	-3	126	-8
朝 (A6~A9)	4,500	-38	13	-4
昼前 (A9~P0)	3,764	2	24	5
昼過ぎ (P0~P4)	4,781	-43	17	-2
夕方 (P4~P6)	3,482	7	13	4
前夜 (P6~P10)	4,078	0	26	-4
中夜 (P10~A0)	534	-15	3	-13
深夜 (A0~A4)	526	34	14	0
早朝 (A4~A6)	424	50	16	6

(5) 法令違反別（第1原因）

区 分	人身事故件数		死亡事故件数		
		増減数		増減数	
合 計	22,089	-3	124	-9	
計	22,037	-11	116	-4	
車 両	小 計	2,936	681	39	-6
	重点5態様				
	信号無視	710	20	10	1
	最高速度	11	2	5	-1
	歩行者妨害等	689	299	18	0
	一時不停止	1,525	360	6	-6
	酒 酔 い	1	0	0	0
	小 計	16,634	-1,896	48	7
	安全運転				
	前方不注意	5,125	3	19	-5
安全不確認	9,070	-1,932	5	-1	
その他	2,439	33	24	13	
その他	2,467	1,204	29	-5	
歩 行 者 等	計	52	8	8	-5
	信号無視	44	12	5	-4
	直前直後横断	3	2	0	-1
	飛 出 し	1	1	0	0
	その他	4	-7	3	0

(6) 事故類型別

区 分	人身事故件数		死者数	
		増減数		増減数
合 計	22,089	-3	126	-8
横 断 中	1,333	192	31	-6
横断歩道横断中	894	137	12	-2
正 面 衝 突	264	31	5	3
追 突	7,410	-146	6	-1
出 合 頭	6,502	-28	18	-10
右 左 折	2,624	-18	16	-1
車 両 単 独	405	16	31	11
そ の 他	3,551	-50	19	-4

(7) 年齢層別

区 分	死傷者数		死者数	
		増減数		増減数
合 計	26,178	-60	126	-8
こ ども	1,761	44	3	1
若 者 者	3,879	-27	7	-5
一 般 者	17,005	-181	47	-8
高 齢 者	3,533	104	69	4

(8) 当事者種別

区 分	死傷者数		死者数	
		増減数		増減数
合 計	26,178	-60	126	-8
歩 行 者	2,361	154	49	-6
自 転 車	5,545	24	22	-2
特定小型原付	8	8	0	0
一般原付	926	10	11	2
自動二輪	1,099	2	16	0
自動車	16,218	-239	28	-2
そ の 他	21	-19	0	0

3 年齢層別 当事者種別 死傷者数 (令和6年11月末)

○ 死傷者数

年齢層	当事者種別		歩行者		自転車		特定小型原付		一般原付		自動二輪		自動車		その他	
	合計	増減数		増減数		増減数		増減数		増減数		増減数		増減数		増減数
合計	26,178	-60	2,361	154	5,545	24	8	8	926	10	1,099	2	16,218	-239	21	-19
こども	1,761	44	215	-10	935	54	0	0	3	0	4	1	602	0	2	-1
若者	3,879	-27	192	-12	1,532	-16	2	2	237	2	228	3	1,684	-6	4	0
16～19歳	1,608	-25	66	-9	1,031	-47	0	0	108	11	93	5	310	15	0	0
20～24歳	2,271	-2	126	-3	501	31	2	2	129	-9	135	-2	1,374	-21	4	0
一般	17,005	-181	1,208	157	2,224	-24	5	5	554	-2	807	-15	12,195	-288	12	-14
25～29歳	2,373	-118	147	20	384	-8	1	1	88	20	109	3	1,641	-152	3	-2
30～39歳	4,298	-157	280	52	590	13	0	0	158	11	197	-13	3,070	-215	3	-5
40～49歳	4,467	-86	278	5	517	-11	3	3	137	-20	224	14	3,307	-72	1	-5
50～59歳	4,501	180	363	56	564	30	1	1	129	-6	214	-9	3,226	108	4	0
60～64歳	1,366	0	140	24	169	-48	0	0	42	-7	63	-10	951	43	1	-2
高齢者	3,533	104	746	19	854	10	1	1	132	10	60	13	1,737	55	3	-4
65～74歳	1,814	94	268	20	335	-15	1	1	69	13	47	10	1,091	65	3	0
75歳以上	1,719	10	478	-1	519	25	0	0	63	-3	13	3	646	-10	0	-4

○ 死者数

年齢層	当事者種別		歩行者		自転車		特定小型原付		一般原付		自動二輪		自動車		その他	
	合計	増減数		増減数		増減数		増減数		増減数		増減数		増減数		増減数
合計	126	-8	49	-6	22	-2	0	0	11	2	16	0	28	-2	0	0
こども	3	1	1	0	0	-1	0	0	0	0	0	0	2	2	0	0
若者	7	-5	1	0	1	1	0	0	2	-3	2	-1	1	-2	0	0
16～19歳	4	0	0	0	1	1	0	0	2	0	1	0	0	-1	0	0
20～24歳	3	-5	1	0	0	0	0	0	0	-3	1	-1	1	-1	0	0
一般	47	-8	13	-4	5	-3	0	0	6	4	12	-1	11	-4	0	0
25～29歳	6	3	1	0	1	1	0	0	0	0	2	2	2	0	0	0
30～39歳	8	1	2	1	0	-3	0	0	1	1	4	2	1	0	0	0
40～49歳	13	-5	4	-1	1	-1	0	0	2	0	4	0	2	-3	0	0
50～59歳	16	-3	4	-2	2	0	0	0	3	3	2	-3	5	-1	0	0
60～64歳	4	-4	2	-2	1	0	0	0	0	0	0	-2	1	0	0	0
高齢者	69	4	34	-2	16	1	0	0	3	1	2	2	14	2	0	0
65～74歳	22	8	8	4	5	1	0	0	2	1	1	1	6	1	0	0
75歳以上	47	-4	26	-6	11	0	0	0	1	0	1	1	8	1	0	0

3-1 警察署別年齢層別死傷者数（令和6年11月末）

警察署	死傷者数				こども				若者				一般				高齢者				高齢者(65~74歳)				高齢者(75歳~)			
	増減		死者数		増減		死者数		増減		死者数		増減		死者数		増減		死者数		増減		死者数		増減		死者数	
	増	減	増	減	増	減	増	減	増	減	増	減	増	減	増	減	増	減	増	減	増	減	増	減	増	減	増	減
合計	26,178	-60	126	-8	1,761	44	3	1	3,879	-27	7	-5	17,005	-181	47	-8	3,533	104	69	4	1,814	94	22	8	1,719	10	47	-4
名古屋市	8,859	274	31	-1	534	40	1	0	1,223	54	1	-3	5,979	92	11	0	1,123	88	18	2	596	57	6	4	527	31	12	-2
千種	568	-61	6	5	38	16	0	0	72	-17	0	0	374	-73	2	2	84	13	4	3	42	5	1	1	42	8	3	2
東北	423	88	0	-4	21	7	0	0	57	16	0	-1	299	50	0	-2	46	15	0	-1	25	7	0	0	21	8	0	-1
西	450	17	0	-4	24	-3	0	0	56	8	0	0	305	-1	0	-2	65	13	0	-2	36	11	0	-1	29	2	0	-1
中村	456	46	3	1	16	-14	0	0	53	2	0	0	336	50	1	-1	51	8	2	2	25	11	1	1	26	-3	1	1
中	840	68	1	0	40	11	0	0	107	-8	0	0	579	43	1	1	114	22	0	-1	55	8	0	0	59	14	0	-1
昭和	776	79	2	1	19	4	0	0	109	2	0	0	587	72	0	-1	61	1	2	2	34	-8	0	0	27	9	2	2
瑞穂	354	61	1	-1	22	10	0	-1	57	24	0	0	228	11	1	0	47	16	0	0	24	6	0	0	23	10	0	0
熱田	302	45	1	-1	16	0	0	0	41	17	0	0	200	22	0	-1	45	6	1	0	32	12	0	0	13	-6	1	0
中川	240	-5	1	1	9	-5	0	0	38	11	0	0	152	-17	1	1	41	6	0	0	23	3	0	0	18	3	0	0
南港	789	-99	4	3	54	-11	0	0	122	-2	0	0	522	-64	0	0	91	-22	4	3	40	-20	2	2	51	-2	2	1
緑	541	-3	3	0	11	-9	0	0	75	-13	0	0	377	33	1	1	78	-14	2	-1	40	-1	1	1	38	-13	1	-2
東白	695	-18	4	3	51	-1	1	1	112	17	0	0	468	-20	2	2	64	-14	1	0	40	4	1	1	24	-18	0	-1
守山区	871	-37	3	0	82	-1	0	0	111	-7	0	0	561	-44	1	-1	117	15	2	1	68	10	0	-1	49	5	2	2
守山区	402	87	0	0	28	8	0	0	62	22	0	0	253	55	0	0	59	2	0	0	29	-1	0	0	30	3	0	0
守山区	523	-54	1	0	41	6	0	0	65	-16	0	0	334	-52	1	1	83	8	0	-1	43	5	0	0	40	3	0	-1
守山区	629	60	1	-5	62	22	0	0	86	-2	1	-2	404	27	0	0	77	13	0	-3	40	5	0	0	37	8	0	-3
西尾張	5,205	-121	21	-9	393	2	1	1	809	-1	1	-1	3,222	-108	6	-6	781	-14	13	-3	370	-21	4	0	411	7	9	-3
小牧	622	55	1	-2	39	11	0	0	92	6	1	1	431	45	0	-2	60	-7	0	-1	31	-3	0	0	29	-4	0	-1
西枇杷島	524	-139	1	-4	36	-14	0	0	82	-36	0	-1	356	-82	0	-1	50	-7	1	-2	23	-10	1	-1	27	3	0	-1
江南	672	-78	4	2	52	-9	0	0	103	-12	0	0	389	-78	0	-1	128	21	4	3	61	13	0	0	67	8	4	3
犬山	306	-28	0	-3	24	2	0	0	55	4	0	0	179	-23	0	-2	48	-11	0	-1	21	-13	0	0	27	2	0	-1
一宮	1,738	246	5	-3	151	24	0	0	284	51	0	0	1,038	143	1	-3	265	28	4	0	126	7	3	1	139	21	1	-1
稲沢	314	-62	2	-2	24	-1	0	0	51	10	0	-1	196	-37	2	1	43	-34	0	-2	17	-22	0	0	26	-12	0	-2
津島	644	-132	6	2	48	-12	0	0	100	-17	0	0	377	-96	2	1	119	-7	4	1	59	14	0	0	60	-21	4	1
蟹江	385	17	2	1	19	1	1	1	42	-7	0	0	256	20	1	1	68	3	0	-1	32	-7	0	0	36	10	0	-1
東尾張	4,381	-217	22	6	314	-23	1	1	714	-46	1	0	2,731	-152	8	1	622	4	12	4	327	25	3	3	295	-21	9	1
守山	270	10	2	2	23	-6	0	0	38	3	0	0	162	0	0	0	47	13	2	2	22	4	0	0	25	9	2	2
愛知	681	-55	3	1	41	-13	0	0	143	2	0	0	429	-30	2	1	68	-14	1	0	34	-7	1	1	34	-7	0	-1
瀬戸	357	-42	1	-1	20	-15	0	0	63	5	0	0	220	-18	1	0	54	-14	0	-1	23	-16	0	0	31	2	0	-1
春日井	1,217	-57	3	1	91	-3	0	0	196	-25	1	1	758	-41	0	-1	172	12	2	1	98	13	0	0	74	-1	2	1
半田	912	-81	7	3	66	2	1	1	112	-48	0	0	586	-46	3	0	148	11	3	2	82	20	1	1	66	-9	2	1
東海	518	-38	3	0	36	2	0	0	89	-3	0	0	328	-29	1	0	65	-8	2	0	37	9	0	0	28	-17	2	0
知多	184	8	1	1	14	4	0	0	38	14	0	0	102	-9	0	0	30	-1	1	1	12	-3	0	0	18	2	1	1
常滑	229	29	2	-1	23	6	0	0	29	0	0	-1	139	18	1	1	38	5	1	-1	19	5	1	1	19	0	0	-2
中部空港	13	9	0	0	0	0	0	0	6	6	0	0	7	3	0	0	0	0	0	0	0	0	0	0	0	0	0	0
西三河	4,226	105	21	-7	296	42	0	-1	649	-37	2	1	2,719	55	5	-7	562	45	14	0	288	34	3	-1	274	11	11	1
刈谷	592	134	2	1	34	9	0	0	102	38	0	0	385	70	0	-1	71	17	2	2	36	11	0	0	35	6	2	2
碧南	311	0	3	1	20	-1	0	0	48	-5	0	0	181	-6	1	0	62	12	2	1	27	1	0	-1	35	11	2	2
安城	904	70	2	0	74	28	0	0	150	-1	0	0	579	37	1	0	101	6	1	0	63	18	1	0	38	-12	0	0
西尾	334	6	2	-2	26	6	0	0	42	-9	0	0	203	2	1	0	63	7	1	-2	26	1	0	0	37	6	1	-2
岡崎	1,023	19	7	-2	60	-3	0	0	133	-12	1	1	690	27	0	-4	140	7	6	1	77	7	2	1	63	0	4	0
豊田	1,038	-124	5	-4	81	3	0	0	170	-51	1	0	666	-71	2	-2	121	-5	2	-2	57	-5	0	-1	64	0	2	-1
足助	24	0	0	-1	1	0	0	-1	4	3	0	0	15	-4	0	0	4	1	0	0	2	1	0	0	2	0	0	0
東三河	2,613	77	22	4	190	11	0	0	383	10	2	-1	1,642	68	8	3	398	-12	12	2	197	2	6	3	201	-14	6	-1
設楽	13	0	1	0	0	0	0	0	0	0	0	0	11	0	1	0	2	0	0	0	1	-1	0	0	1	1	0	0
新城	100	24	3	2	3	0	0	0	7	-1	0	0	65	21	0	0	25	4	3	2	16	10	2	2	9	-6	1	0
豊川	788	-6	5	-3	81	23	0	0	112	6	0	-2	494	-9	2	0	101	-26	3	-1	52	-17	2	1	49	-9	1	-2
蒲郡	333	9	2	2	16	-15	0	0	51	-3	0	0	200	13	1	1	66	14	1	1	30	16	1	1	36	-2	0	0
豊橋	1,223	74	6	0	80	6	0	0	190	3	2	1	785	67	4	2	168	-2	0	-3	79	-6	0	-1	89	4	0	-2
田原	156	-24	5	3	10	-3	0	0	23	5	0	0	87	-24	0	0	36	-2	5	3	19	0	1	0	17	-2	4	3
高速	894	-178	9	-1	34	-																						

4 市区町村別 交通事故発生状況（令和6年11月末）

警察署 市区町村	人身事故件数		死亡事故		死傷者数		死者数		
		増減		増減		増減		増減	
合計	22,089	-3	124	-9	26,178	-60	126	-8	
名古屋市	7,584	281	31	0	8,859	274	31	-1	
千種 千種区	499	-60	6	5	568	-61	6	5	
東 東区	364	73	0	-4	423	88	0	-4	
北 北区	382	10	0	-4	450	17	0	-4	
西 西区	399	54	3	2	456	46	3	1	
中村 中村区	692	57	1	0	840	68	1	0	
中 中区	678	75	2	1	776	79	2	1	
昭和 昭和区	317	63	1	-1	354	61	1	-1	
瑞穂 瑞穂区	259	45	1	-1	302	45	1	-1	
熱田 熱田区	204	-2	1	1	240	-5	1	1	
中川 中川区	668	-80	4	3	789	-99	4	3	
南 南区	472	-3	3	0	541	-3	3	0	
港 港区	568	-25	4	3	695	-18	4	3	
緑 緑区	723	-33	3	0	871	-37	3	0	
名東 名東区	353	81	0	0	402	87	0	0	
天白 天白区	459	-46	1	0	523	-54	1	0	
守山 守山区	547	72	1	-5	629	60	1	-5	
西尾張	4,453	-78	21	-9	5,205	-121	21	-9	
小牧 小牧市	537	40	1	-2	622	55	1	-2	
西枇杷島	小計	441	-126	1	-4	524	-139	1	-4
	清須市	169	-64	1	-2	201	-75	1	-2
	北名古屋	215	-36	0	-1	259	-30	0	-1
	豊山町	57	-26	0	-1	64	-34	0	-1
江南	小計	607	-37	4	2	672	-78	4	2
	江南市	346	-5	2	2	387	-23	2	2
	岩倉市	143	-6	2	0	152	-20	2	0
	大口町	118	-26	0	0	133	-35	0	0
犬山	小計	258	-19	0	-3	306	-28	0	-3
	犬山市	169	-10	0	-2	205	-13	0	-2
	扶桑町	89	-9	0	-1	101	-15	0	-1
一宮 一宮市	1,457	192	5	-3	1,738	246	5	-3	

※ 各地域には、高速道路の発生を含みません。

警察署単位

守山	小計	773	74	3	-3	899	70	3	-3
----	----	-----	----	---	----	-----	----	---	----

警察署 市区町村	人身事故件数		死亡事故		死傷者数		死者数		
		増減		増減		増減		増減	
稲沢 稲沢市	271	-58	2	-2	314	-62	2	-2	
津島	小計	558	-89	6	2	644	-132	6	2
	津島市	119	-46	1	1	147	-55	1	1
	愛西市	126	10	2	0	148	13	2	0
	あま市	233	-15	3	3	254	-40	3	3
	大治町	80	-38	0	-2	95	-50	0	-2
蟹江	小計	324	19	2	1	385	17	2	1
	弥富市	148	19	1	0	178	21	1	0
	蟹江町	117	-5	0	0	138	0	0	0
	飛鳥村	59	5	1	1	69	-4	1	1
東尾張	3,749	-194	21	5	4,381	-217	22	6	
守山 尾張旭市	226	2	2	2	270	10	2	2	
愛知	小計	592	-29	3	1	681	-55	3	1
	豊明市	171	35	1	1	198	40	1	1
	日進市	207	-20	1	1	239	-28	1	1
	東郷町	86	-4	1	0	97	-10	1	0
	長久手市	128	-40	0	-1	147	-57	0	-1
瀬戸 瀬戸市	300	-30	1	-1	357	-42	1	-1	
春日井 春日井市	1,057	-47	3	1	1,217	-57	3	1	
半田	小計	771	-81	6	2	912	-81	7	3
	半田市	376	-24	2	-1	434	-27	3	0
	阿久比町	74	-28	0	0	92	-30	0	0
	東浦町	156	-6	1	0	191	-5	1	0
	南知多町	19	-6	1	1	21	-7	1	1
	美浜町	63	10	1	1	80	21	1	1
	武豊町	83	-27	1	1	94	-33	1	1
東海	小計	450	-48	3	0	518	-38	3	0
	東海市	244	-35	1	-1	292	-23	1	-1
	大府市	206	-13	2	1	226	-15	2	1
知多	知多市	162	9	1	1	184	8	1	1
常滑・空港	常滑市	191	30	2	-1	242	38	2	-1

警察署 市区町村	人身事故件数		死亡事故		死傷者数		死者数		
		増減		増減		増減		増減	
西三河	3,607	22	21	-7	4,226	105	21	-7	
刈谷 刈谷市	482	86	2	1	592	134	2	1	
碧南	小計	266	-14	3	1	311	0	3	1
	碧南市	139	-24	2	1	158	-17	2	1
	高浜市	127	10	1	0	153	17	1	0
安城	小計	779	45	2	0	904	70	2	0
	安城市	559	15	2	0	653	40	2	0
	知立市	220	30	0	0	251	30	0	0
西尾 西尾市	282	0	2	-2	334	6	2	-2	
岡崎	小計	884	13	7	-2	1,023	19	7	-2
	岡崎市	812	14	7	0	939	24	7	0
	幸田町	72	-1	0	-2	84	-5	0	-2
豊田	小計	914	-108	5	-5	1,062	-124	5	-5
	豊田市	805	-80	5	-4	937	-84	5	-4
足助	みよし市	109	-28	0	-1	125	-40	0	-1
東三河	2,159	47	22	4	2,613	77	22	4	
設楽	小計	11	-1	1	0	13	0	1	0
	設楽町	8	6	1	1	10	7	1	1
	東栄町	1	-5	0	0	1	-5	0	0
	豊根村	2	-2	0	-1	2	-2	0	-1
新城 新城市	82	21	3	2	100	24	3	2	
豊川 豊川市	630	-13	5	-3	788	-6	5	-3	
蒲郡 蒲郡市	281	8	2	2	333	9	2	2	
豊橋 豊橋市	1,033	61	6	0	1,223	74	6	0	
田原 田原市	122	-29	5	3	156	-24	5	3	
高速	537	-81	8	-2	894	-178	9	-1	

5-(1) 警察署別 人身事故件数 (令和6年11月末)

警察署	人身事故件数								時間帯別					事故類型別																			
	死亡事故		重傷事故		軽傷事故		朝 (A6~A9)	昼 (A9~P6)	夜 (P6~P10)	深夜 (P10~A6)	横断中			出合頭		車両単独		正面衝突		追突		右左折		その他									
	増減		増減		増減		増減		増減		増減	増減	増減	増減	増減	増減	増減	増減	増減	増減	増減	増減	増減	増減									
	22,089	-3	124	-9	676	38	21,289	-32	4,500	-38	12,027	-34	4,078	1,484	69	1,333	192	894	137	6,502	-28	405	16	264	31	7,410	-146	2,624	-18	3,551	-50		
合計	7,584	281	31	0	208	-3	7,345	284	1,319	51	4,129	74	1,493	81	643	75	551	113	389	88	2,006	78	137	7	47	2	2,420	42	1,026	31	1,397	8	
名古屋市	千種	499	-60	6	5	7	-2	486	-63	68	-26	276	-34	110	-5	45	5	41	-4	33	2	112	-29	6	2	3	0	146	-38	80	9	111	0
	東 北	364	73	0	-4	13	10	351	67	46	0	187	24	79	21	52	28	18	4	15	6	66	14	13	10	2	1	126	15	61	10	78	19
	西	382	10	0	-4	9	-7	373	21	63	-2	211	14	71	-11	37	9	25	12	17	6	97	-21	2	-2	1	138	33	58	-1	61	-10	
	中 村	399	54	3	2	3	-4	393	56	83	28	209	4	81	21	26	1	30	13	23	11	102	21	5	-3	4	0	147	32	53	6	58	-15
	昭 和	692	57	1	0	21	-14	670	71	125	25	383	33	122	7	62	-8	35	-12	27	-7	224	54	15	7	6	4	210	8	72	-3	130	-1
	瑞 穂	678	75	2	1	36	11	640	63	59	-3	315	21	166	34	138	23	75	44	56	33	108	-3	20	5	6	4	177	-9	109	-2	183	36
	熱 田	317	63	1	-1	10	7	306	57	56	5	174	21	67	30	20	7	25	5	17	1	93	23	7	-2	0	-1	88	8	42	15	62	15
	中 川	259	45	1	-1	9	-4	249	50	45	8	164	39	34	-10	16	8	15	1	8	-2	82	24	0	-5	0	-1	93	19	36	6	33	1
	南 港	204	-2	1	1	3	0	200	-3	37	1	115	11	31	-9	21	-5	14	0	7	-1	45	5	3	2	4	2	69	-2	22	-15	47	6
	緑	668	-80	4	3	19	-17	645	-68	116	-26	379	-48	134	2	39	-8	47	2	32	7	209	-30	5	-5	1	-2	221	-19	80	-14	105	-7
	東 白	472	-3	3	0	10	-1	459	-2	90	15	246	-19	93	-11	43	12	25	3	23	5	101	-24	8	1	0	-2	176	16	67	2	95	1
	守 山	568	-25	4	3	12	2	552	-30	111	-2	293	-43	124	15	40	5	33	-1	22	-3	144	-7	9	7	4	1	201	-9	85	10	92	-26
	天 白	723	-33	3	0	24	8	696	-41	145	-7	400	-19	135	-13	43	6	58	19	39	13	216	-17	10	-3	10	4	230	-15	84	2	115	-23
	守 山	353	81	0	0	12	9	341	72	63	15	207	39	66	27	17	0	37	9	26	10	110	37	4	-4	2	-1	93	4	45	15	62	21
守 山	459	-46	1	0	11	-1	447	-45	94	-5	256	-27	94	-2	15	-12	42	6	26	0	114	-23	24	2	1	-2	146	3	57	-9	75	-23	
守 山	547	72	1	-5	9	0	537	77	118	25	314	58	86	-15	29	4	31	12	18	7	183	54	6	-5	3	1	159	-4	75	0	90	14	
西尾張	計	4,453	-78	21	-9	167	38	4,265	-107	1,012	-29	2,348	-111	836	56	257	6	207	48	120	28	1,653	-106	71	1	45	-3	1,352	-19	488	-2	637	3
小 牧	537	40	1	-2	19	9	517	33	127	-9	266	10	110	28	34	11	13	0	12	3	167	5	5	3	3	1	178	11	81	-9	90	29	
西 枇杷島	441	-126	1	-4	16	6	424	-128	91	-30	243	-57	87	-28	20	-11	15	-2	10	-3	148	-80	2	-4	2	2	162	-24	47	-8	65	-10	
江 南	607	-37	4	2	20	8	583	-47	138	-27	312	-30	118	11	39	9	37	15	18	7	240	-55	20	4	5	-1	149	-6	84	16	72	-10	
大 山	258	-19	0	-3	11	-1	247	-15	57	-10	143	-6	51	7	7	-10	15	4	9	3	89	-11	0	-6	7	1	78	-9	31	10	38	-8	
一 宮	1,457	192	5	-3	48	-1	1,404	196	338	82	774	54	266	50	79	6	69	25	40	17	610	61	16	1	10	-3	432	65	135	10	185	33	
稲 沢	271	-58	2	-2	13	-6	256	-50	57	-29	144	-20	55	-2	15	-7	15	-1	7	-1	100	-10	5	-3	3	-4	81	-17	17	-25	50	2	
津 島	558	-89	6	2	18	9	534	-100	136	-1	283	-80	103	-5	36	-3	34	10	18	2	208	-11	17	5	12	4	144	-53	61	-2	82	-42	
蟹 江	324	19	2	1	22	14	300	4	68	-5	183	18	46	-5	27	11	9	-3	6	0	91	-5	6	1	3	-3	128	14	32	6	55	9	
東尾張	計	3,749	-194	21	5	112	22	3,616	-221	790	-37	2,087	-47	679	-100	193	-10	234	10	145	-2	1,094	-23	44	-1	64	17	1,258	-117	464	-37	591	-43
守 山	226	2	2	2	2	-1	222	1	34	-4	139	8	47	3	6	-5	16	4	9	0	64	-1	5	0	2	2	58	-6	34	-3	47	6	
愛 知	592	-29	3	1	25	12	564	-42	131	1	314	-33	119	5	28	-2	34	7	22	7	158	-12	1	-4	7	-2	220	-12	91	5	81	-11	
瀬 戸	300	-30	1	-1	11	2	288	-31	64	-5	174	4	51	-18	11	-11	26	-4	16	-5	94	7	7	-3	7	0	96	-3	30	-15	40	-12	
春 日 井	1,057	-47	3	1	26	10	1,028	-58	218	-4	601	26	179	-65	59	-4	62	-5	44	0	353	-21	10	8	17	6	335	-49	137	17	143	-3	
半 田	771	-81	6	2	17	0	748	-83	164	-43	436	0	137	-34	34	-4	39	-4	20	-9	234	8	10	-1	19	8	265	-32	68	-44	136	-16	
東 海	450	-48	3	0	17	3	430	-51	107	10	227	-55	81	-13	35	10	31	0	2	18	0	110	-1	4	-1	7	2	166	-22	58	-5	74	-23
知 多	162	9	1	1	8	-1	153	9	36	1	93	9	27	-1	6	0	16	10	9	6	44	-8	4	-1	0	-2	49	5	21	0	28	5	
常 滑	186	28	2	-1	6	-3	178	32	36	8	101	-6	36	21	13	5	10	0	7	-1	36	4	3	1	5	3	66	-1	25	8	41	13	
中 部 空 港	5	2	0	0	0	0	5	2	0	-1	2	0	2	2	1	1	0	0	0	0	1	1	0	0	0	0	0	0	0	0	0	1	-2
西三河	計	3,607	22	21	-7	110	-3	3,476	32	799	13	1,919	43	665	-34	224	0	227	10	158	8	1,095	29	61	9	62	7	1,235	21	423	-22	504	-32
刈 谷	482	86	2	1	11	-17	469	102	95	1	268	76	82	2	37	7	24	5	16	1	145	4	24	10	4	3	159	42	62	17	64	5	
碧 南	266	-14	3	1	10	-1	253	-14	68	15	143	-14	40	-16	15	1	8	-14	8	-9	88	-7	2	-1	2	-2	87	4	36	7	43	-1	
安 城	779	45	2	0	15	1	762	44	182	16	399	31	155	12	43	-14	43	-4	29	1	277	47	6	1	6	1	273	10	74	-22	100	12	
西 尾 崎	282	0	2	-2	18	7	262	-5	67	1	148	5	44	-14	23	8	16	1	10	0	81	-12	7	3	6	0	98	7	30	-1	44	2	
岡 崎	884	13	7	-2	31	5	846	10	188	20	466	-17	182	14	48	-4	63	7	44	4	260	13	8	0	8	-4	311	15	108	-5	126	-13	
豊 田	894	-105	5	-4	22	2	867	-103	198	-39	480	-34	159	-33	57	1	72	15	51	11	242	-17	12	-4	33	13	301	-58	111	-18	123	-36	

5-(1) 警察署別 人身事故件数 (令和6年11月末) 《つづき》

警察署	道路形状別					法令違反別																										
	交差点		交差点付近		単路	その他	車					両等					歩行者等															
	増減	増減	増減	増減	増減	信号無視	最高速度	歩行者妨害等	一時不停止	酒酔い	前方不注意	安全不確認	その他	信号無視	直前直後横断	その他																
増減	増減	増減	増減	増減	増減	増減	増減	増減	増減	増減	増減	増減	増減	増減	増減	増減																
合計	10,140	-65	3,920	1,377	6,945	-1,310	1,084	-5	710	20	11	2	689	299	1,525	360	1	0	5,125	3	9,070	-1,932	4,906	1,237	44	12	3	2	5	-6		
名古屋市	3,564	-136	1,607	624	2,081	-477	332	-2	255	3	6	3	260	129	410	102	1	0	1,699	146	3,213	-565	1,705	450	31	12	2	2	2	-7		
千種	242	13	105	-15	130	-34	22	2	19	-7	0	0	13	8	16	6	0	0	93	-3	233	-82	118	13	7	5	0	0	0	0		
東北	146	15	91	32	117	20	10	6	16	1	0	-1	7	6	11	4	0	0	104	31	131	-5	94	37	1	0	0	0	0	0		
西	188	-9	90	67	80	-53	24	5	16	2	1	1	13	8	26	-17	0	0	115	55	147	-45	63	9	1	-2	0	0	0	-1		
中村	181	17	81	59	121	-16	16	-6	11	1	0	0	21	14	19	7	0	0	112	26	155	-32	81	39	0	-1	0	0	0	0		
中	367	59	167	27	132	-27	26	-2	28	-7	0	0	14	3	48	17	0	0	187	34	294	11	120	2	1	-2	0	0	0	-1		
昭和	317	13	213	92	138	-30	10	0	19	3	0	0	25	10	20	7	1	1	76	-23	350	46	177	26	10	5	0	0	0	0		
瑞穂	149	38	58	34	98	-9	12	0	11	6	0	0	12	7	48	27	0	0	67	10	117	4	60	7	2	2	0	0	0	0		
熱田	126	23	62	33	65	-10	6	-1	7	-4	0	0	9	4	24	11	0	0	51	11	80	-24	87	47	1	0	0	0	0	0		
中川	80	-17	46	10	60	-2	18	7	12	6	1	0	6	3	11	4	0	0	51	13	75	-52	48	24	0	0	0	0	0	0	0	
南港	323	-43	160	43	154	-76	31	-4	26	-2	1	1	20	12	28	-1	0	0	162	-73	286	-69	144	51	1	1	0	0	0	0		
緑	204	-15	98	57	145	-40	25	-5	13	-7	0	0	15	6	28	6	0	0	159	19	184	-25	70	-3	1	0	1	1	1	0		
東白	261	-18	70	14	198	-26	39	5	25	6	1	1	17	10	11	-11	0	0	129	-29	228	-33	156	31	0	-1	1	1	1	0	0	
守山	315	-37	114	67	265	-52	29	-11	22	2	2	2	30	11	53	12	0	-1	109	-4	359	-70	146	14	2	1	0	0	0	0		
守山区	177	57	55	19	105	2	16	3	12	4	0	0	17	8	13	9	0	0	68	24	162	2	78	31	3	3	0	0	0	0		
計	2,253	-125	732	235	1,255	-181	213	-7	178	17	1	0	118	60	460	59	0	0	825	-24	1,899	-439	966	251	4	0	1	1	1	-2		
西尾張	240	-13	79	34	182	2	36	17	15	6	0	0	9	7	28	24	0	0	94	-8	279	-49	111	61	1	1	0	0	0	0	-2	
西枇杷島	207	-91	60	13	147	-53	27	5	14	-4	0	0	8	3	52	10	0	0	90	26	206	-185	70	24	1	0	0	0	0	0	0	
江南	357	-27	70	-25	154	23	26	-8	37	-4	0	0	18	11	100	-18	0	0	92	-11	224	-15	134	-1	0	0	1	1	1	0		
犬山	124	-11	36	11	86	-14	12	-5	6	1	0	-1	8	6	12	5	0	0	45	-2	91	-24	96	-4	0	0	0	0	0	0		
一宮	778	79	260	130	358	-24	61	7	63	15	0	0	42	22	168	24	0	0	259	6	632	-9	291	132	2	2	0	0	0	0		
稲沢	135	-23	51	8	78	-31	7	-12	10	-3	0	0	10	-1	26	-10	0	0	58	-34	108	1	59	-11	0	0	0	0	0	0		
津島	287	-24	119	30	130	-79	22	-16	23	6	0	0	15	9	42	12	0	0	121	-32	233	-107	124	26	0	-3	0	0	0	0		
蟹江	125	-15	57	34	120	-5	22	5	10	0	1	1	8	3	32	11	0	0	66	31	126	-61	81	24	0	0	0	0	0	0		
計	1,694	-56	617	149	1,206	-287	232	0	108	-5	1	0	130	49	227	95	0	0	864	-219	1,549	-355	866	244	3	-1	0	0	1	-2		
東尾張	102	4	39	8	66	-8	19	-2	5	-5	0	0	9	5	10	7	0	0	47	0	94	-39	61	34	0	0	0	0	0	0		
守山尾張旭市	269	-12	70	-21	222	8	31	-4	10	-6	0	0	17	11	19	10	0	0	70	-82	385	34	91	4	0	0	0	0	0	0		
愛知	140	-12	68	24	80	-34	12	-8	9	-3	0	0	13	5	17	9	0	0	91	0	111	-50	58	8	1	1	0	0	0	0		
瀬戸	527	20	169	31	307	-112	54	14	37	1	0	0	42	9	101	35	0	0	245	-90	401	-112	229	109	2	1	0	0	0	0		
春日井	316	-62	139	48	257	-78	59	11	22	1	1	0	19	6	57	32	0	0	203	-9	279	-136	190	27	0	-1	0	0	0	-1		
半田	184	-19	78	28	157	-48	31	-9	11	3	0	0	17	9	12	6	0	0	134	-21	133	-69	143	27	0	-2	0	0	0	-1		
東海	82	6	19	16	52	-13	9	0	4	-3	0	0	9	5	7	-3	0	0	22	-6	84	12	36	5	0	0	0	0	0	-1		
知多	73	18	35	15	62	-3	16	-2	10	7	0	0	4	-1	4	-1	0	0	49	-14	60	6	58	30	0	0	0	0	1	1		
常滑	1	1	0	0	3	1	1	0	0	0	0	0	0	0	0	0	0	0	3	3	2	-1	0	0	0	0	0	0	0	0		
中部空港	計	1,662	3	552	240	1,210	-215	183	-6	114	22	2	1	120	44	218	63	0	0	847	56	1,588	-318	715	155	2	-1	0	0	1	0	
西三河	223	31	76	46	161	14	22	-5	18	-3	0	0	17	-1	37	-5	0	0	134	45	148	36	127	13	0	0	0	0	1	1		
刈谷	115	-22	43	16	91	-7	17	-1	15	8	0	0	6	-2	17	9	0	0	69	26	98	-68	61	13	0	0	0	0	0	0		
碧南	376	25	104	60	263	-42	36	2	25	15	0	-1	24	6	65	38	0	0	240	32	288	-90	136	45	1	1	0	0	0	-1		
安城	120	-5	48	0	100	9	14	-4	9	-6	0	0	10	8	18	4	0	0	69	-32	93	-18	83	44	0	0	0	0	0	0		
西尾	426	13	121	34	292	-41	45	7	25	5	1	1	28	9	45	23	0	0	148	-23	492	-9	144	9	1	-2	0	0	0	0		
岡崎	400	-37	158	82	288	-145	48	-5	22	3	1	1	35	25	36	-5	0	0	180	3	462	-164	158	32	0	0	0	0	0	0		
豊田	2	-2	2	2	15	-3	1	0	0	0	0	0	0	-1	0	-1	0	0	7	5	7	-5	6	-1	0	0	0	0	0	0		
足助	計	967	-23	412	130	664	-72	116	12	55	-17	0	-1	61	17	210	42	0	0	590	52	715	-187	524	141	4	2	0	0	-1	0	-7
東三河	2	0	1	0	8	-1	0	0	0	0	0	0	0	0	0	-1	0	0	4	-1	3	-1	4	2	0	0	0	0	0	0		
設楽	25	2	12	5	39	9	6	5	3	1	0	0	3	2	2	2	0	0	20	9	32	0	22	7	0	0	0	0	0	0		
新城	304	-23	129	34	164	-26	33	2	14	-6	0	-1	16	-2	54	19	0	0	128	7	196	-112	220	81	2	1	0	0	0	0		
新豊川	105	-7	63	26	98	-3	15	-8	8	1	0	0	12	11	8	0	0	0	100	-11	94	-13	59	20	0	0	0	0	0	0		
蒲郡	490																															

6 警察署ブロック別 交通事故発生状況（令和6年11月末）

警察署	人身事故件数								死傷者数								飲酒人身事故件数				
	死亡事故		重傷事故		軽傷事故		増減	増減	死者数		重傷者数		軽傷者数		死亡事故		増減	増減			
	増減	増減	増減	増減	増減	増減			増減	増減	増減	増減	増減	増減	増減	増減					
合計	22,089	-3	124	-9	676	38	21,289	-32	26,178	-60	126	-8	695	34	25,357	-86	123	-7	2	-4	
名古屋東部	計	3,574	-11	16	3	92	30	3,466	-44	4,124	-58	16	3	96	33	4,012	-94	15	-5	0	-1
	千種	499	-60	6	5	7	-2	486	-63	568	-61	6	5	7	-2	555	-64	2	-3	0	0
	守山	353	81	0	0	12	9	341	72	402	87	0	0	12	9	390	78	2	1	0	0
	愛知	773	74	3	-3	11	-1	759	78	899	70	3	-3	11	-2	885	75	1	-1	0	-1
	瀬戸	592	-29	3	1	25	12	564	-42	681	-55	3	1	27	14	651	-70	1	0	0	0
	春日井	300	-30	1	-1	11	2	288	-31	357	-42	1	-1	11	2	345	-43	3	-2	0	0
	計	1,057	-47	3	1	26	10	1,028	-58	1,217	-57	3	1	28	12	1,186	-70	6	0	0	0
名古屋西部	計	2,651	25	14	9	77	-19	2,560	35	3,165	14	14	8	79	-21	3,072	27	14	-8	0	0
	中村	692	57	1	0	21	-14	670	71	840	68	1	0	21	-15	818	83	6	-1	0	0
	西川	399	54	3	2	3	-4	393	56	456	46	3	1	3	-4	450	49	2	-2	0	0
	中港	668	-80	4	3	19	-17	645	-66	789	-99	4	3	19	-18	766	-84	2	-4	0	0
	蟹江	568	-25	4	3	12	2	552	-30	695	-18	4	3	14	4	677	-25	3	-1	0	0
	計	324	19	2	1	22	14	300	4	385	17	2	1	22	12	361	4	1	0	0	0
名古屋中部	計	2,663	218	6	-8	91	16	2,566	210	3,068	231	6	-8	95	18	2,967	221	26	7	0	-2
	中東	678	75	2	1	36	11	640	63	776	79	2	1	40	15	734	63	15	12	0	0
	北	364	73	0	-4	13	10	351	67	423	88	0	-4	13	8	410	84	1	-4	0	-2
	昭瑞	382	10	0	-4	9	-7	373	21	450	17	0	-4	9	-7	441	28	4	2	0	0
	熱田	317	63	1	-1	10	7	306	57	354	61	1	-1	10	7	343	55	1	1	0	0
	天白	259	45	1	-1	9	-4	249	50	302	45	1	-1	9	-4	292	50	4	2	0	0
	計	204	-2	1	1	3	0	200	-3	240	-5	1	1	3	0	236	-6	0	-2	0	0
	南	459	-46	1	0	11	-1	447	-45	523	-54	1	0	11	-1	511	-53	1	-4	0	0
名古屋南部	計	2,769	-126	18	2	82	6	2,669	-134	3,268	-113	19	3	84	6	3,165	-122	20	2	1	0
	南緑	472	-3	3	0	10	-1	459	-2	541	-3	3	0	10	-1	528	-2	4	1	0	0
	半田	723	-33	3	0	24	8	696	-41	871	-37	3	0	24	8	844	-45	4	-1	0	0
	東海	771	-81	6	2	17	0	749	-83	912	-81	7	3	18	1	887	-85	7	3	1	1
	常滑	450	-48	3	0	17	3	430	-51	518	-38	3	0	18	3	497	-41	4	1	0	0
	中部	162	9	1	1	8	-1	153	9	184	8	1	1	8	-2	175	9	0	-2	0	0
	空港	186	28	2	-1	6	-3	178	32	229	29	2	-1	6	-3	221	33	1	0	0	-1
	計	5	2	0	0	0	0	5	2	13	9	0	0	0	0	13	9	0	0	0	0
尾張	計	4,129	-97	19	-10	145	24	3,965	-111	4,820	-138	19	-10	147	20	4,654	-148	21	0	1	0
	一宮	1,457	192	5	-3	48	-1	1,404	196	1,738	246	5	-3	48	-1	1,685	250	8	0	0	0
	小牧	537	40	1	-2	19	9	517	33	622	55	1	-2	19	9	602	48	1	1	0	0
	西枇杷島	441	-126	1	-4	16	6	424	-128	524	-139	1	-4	16	6	507	-141	0	-3	0	-1
	江南	607	-37	4	2	20	8	583	-47	672	-78	4	2	22	10	646	-90	5	3	0	0
	犬山	258	-19	0	-3	11	-1	247	-15	306	-28	0	-3	11	-1	295	-24	1	1	0	0
	稲沢	271	-58	2	-2	13	-6	256	-50	314	-62	2	-2	13	-12	299	-48	2	1	1	1
	津島	558	-89	6	2	18	9	534	-100	644	-132	6	2	18	9	620	-143	4	-3	0	0
西三河	計	3,607	22	21	-7	110	-3	3,476	32	4,226	105	21	-7	113	-1	4,092	113	15	-1	0	-1
	岡崎	884	13	7	-2	31	5	846	10	1,023	19	7	-2	31	5	985	16	2	-1	0	0
	刈谷	482	86	2	1	11	-17	469	102	592	134	2	1	11	-17	579	150	2	0	0	0
	碧南	266	-14	3	1	10	-1	253	-14	311	0	3	1	10	-1	298	0	1	0	0	0
	安城	779	45	2	0	15	1	762	44	904	70	2	0	15	1	887	69	4	3	0	0
	西尾	282	0	2	-2	18	7	262	-5	334	6	2	-2	18	9	312	-1	3	-1	0	-1
	豊田	894	-105	5	-4	22	2	867	-103	1,038	-124	5	-4	23	2	1,010	-122	3	-2	0	0
	足助	20	-3	0	-1	3	0	17	-2	24	0	0	-1	3	0	21	1	0	0	0	0
東三河	計	2,159	47	22	4	66	-2	2,071	45	2,613	77	22	4	68	-2	2,523	75	10	-1	0	0
	豊橋	1,033	61	6	0	27	-8	1,000	69	1,223	74	6	0	28	-8	1,189	82	2	-5	0	0
	設楽	11	-1	1	0	1	-1	9	0	13	0	1	0	1	-1	11	1	0	0	0	0
	新城	82	21	3	2	9	5	70	14	100	24	3	2	9	5	88	17	0	0	0	0
	新川	630	-13	5	-3	12	1	613	-11	788	-6	5	-3	12	1	771	-4	4	3	0	0
	蒲郡	281	8	2	13	15	13	264	-7	333	9	2	13	15	13	316	-6	2	-1	0	0
	田原	122	-29	5	3	2	-12	115	-20	156	-24	5	3	3	-12	148	-15	2	2	0	0
高速	計	537	-81	8	-2	13	-14	516	-65	894	-178	9	-1	13	-19	872	-158	2	-1	0	0

※飲酒運転事故の対象は、一般原付以上の第1当事者