

愛知県の交通事故発生状況



令和8年4月末
愛知県警察本部交通部

◎ 用語の意義

○ 地域別

- ・尾張部の春日井市以东は東尾張、それ以外は西尾張

○ 時間別

- ・朝 …… AM6～AM9
- ・昼前 …… AM9～PM0
- ・昼過ぎ …… PM0～PM4
- ・夕方 …… PM4～PM6
- ・前夜 …… PM6～PM10
- ・中夜 …… PM10～AM0
- ・深夜 …… AM0～AM4
- ・早朝 …… AM4～AM6

○ 年齢別

- ・こども …… 0歳～15歳
- ・若者 …… 16歳～24歳
- ・一般 …… 25歳～64歳
- ・高齢者 …… 65歳以上

○ 交差点

- ・大交差点 …… 第1当事者の道路幅員が13m以上
- ・中交差点 …… 第1当事者の道路幅員が5.5m以上13m未満
- ・小交差点 …… 第1当事者の道路幅員が5.5m未満
- ・交差点付近 …… 交差点から30メートル以内

- 増減率の割合は % で示す。

- 「死者」とは、交通事故によって、発生から24時間以内に亡くなった場合をいう。

— 目次 —

1 愛知県の交通事故発生状況	
(1) 令和8年4月末の交通事故	1
(2) 月別推移	1
(3) 年別推移	2
(4) 都道府県別発生状況	2
2 人身事故の概要	
(1) 地域別	3
(2) 道路形状別	3
(3) 飲酒運転事故発生状況	3
(4) 時間帯別	3
(5) 法令違反別(第1原因)	3
(6) 事故類型別	3
(7) 年齢層別	3
(8) 当事者種別	3
3 年齢層別 当事者種別 死傷者数	4
3-1 警察署別	5
4 市区町村別 人身事故発生状況	6
5 警察署別 人身事故発生状況	
(1) 警察署別 人身事故件数	7
(2) 警察署別 死傷者数	9
6 警察署ブロック別 人身事故発生状況	10

1 愛知県の交通事故発生状況

(1) 令和8年4月末の交通事故

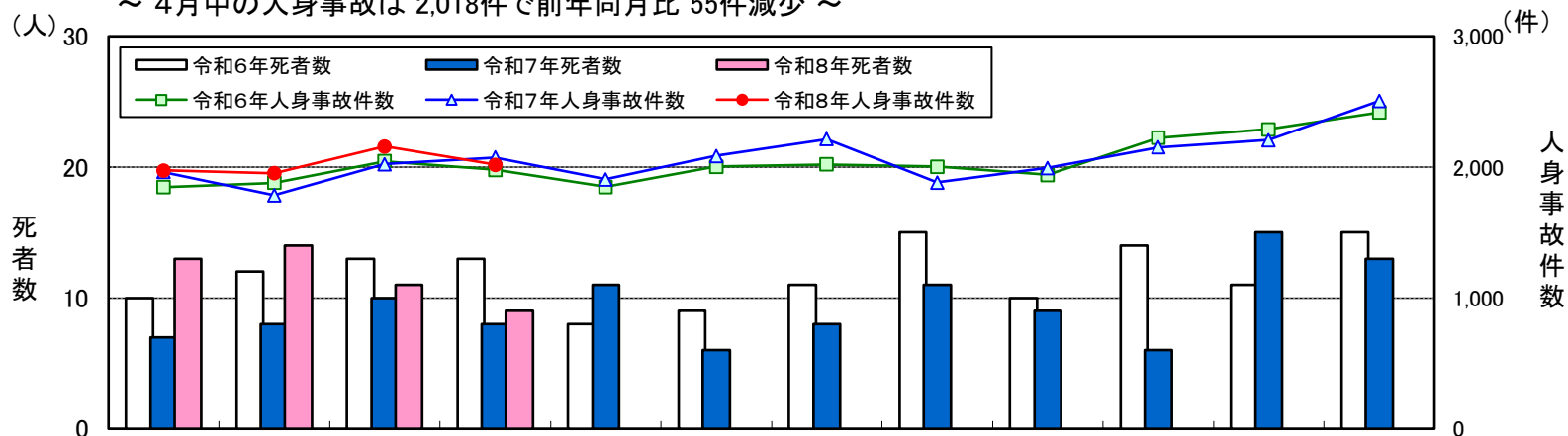
区分	4 月 中			4 月 末		
	発生数	増減数	増減率	発生数	増減数	増減率
人身事故件数	2,018	-55	-2.7	8,106	+261	+3.3
死者数	9	+1	+12.5	47	+14	+42.4
負傷者数	2,336	-76	-3.2	9,370	+121	+1.3
重傷者数	49	-26	-34.7	242	+3	+1.3

- ・死亡事故は、47件 47人で、前年同期と比べ +14件 +14人
- ・人身事故件数は、3.3%の増加
- ・負傷者数は、1.3%の増加
- ・重傷者数は、1.3%の増加

(2) 月別推移

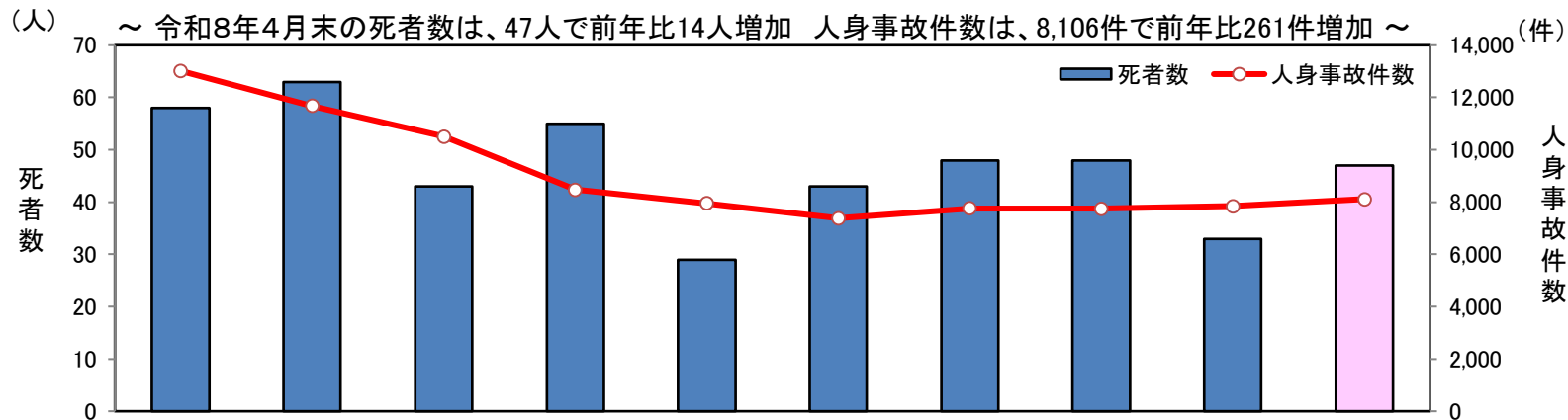
～ 4月中の死者は 9人で前年同月比 1人増加 ～

～ 4月中の人身事故は 2,018件で前年同月比 55件減少 ～



年 / 月	1月	2月	3月	4月	5月	6月	7月	8月	9月	10月	11月	12月	合計	
令和6年	死者数	10	12	13	13	8	9	11	15	10	14	11	15	141
	人身事故	1,847	1,881	2,046	1,979	1,850	2,005	2,022	2,004	1,940	2,224	2,290	2,418	24,506
令和7年	死者数	7	8	10	8	11	6	8	11	9	6	15	13	112
	人身事故	1,963	1,786	2,023	2,073	1,906	2,087	2,214	1,884	1,994	2,151	2,206	2,506	24,793
令和8年	死者数	13	14	11	9									47
	増減数	6	6	1	1									14
	増減率	85.7	75.0	10.0	12.5									42.4
	人身事故件数	1,976	1,953	2,159	2,018									8,106
	増減率	0.7	9.4	6.7	-2.7									3.3

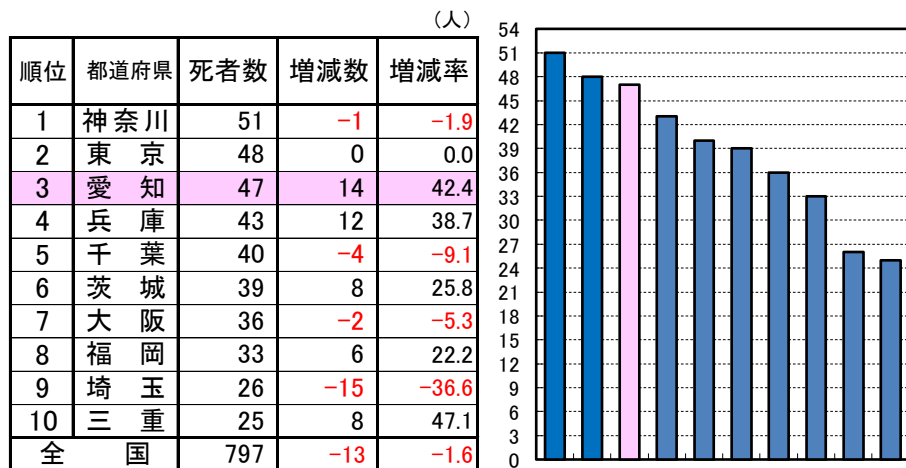
(3) 年別推移



区分	平成29年	平成30年	令和元年	令和2年	令和3年	令和4年	令和5年	令和6年	令和7年	令和8年
死者数	58	63	43	55	29	43	48	48	33	47
人身事故件数	13,017	11,684	10,509	8,470	7,952	7,383	7,763	7,753	7,845	8,106

(4) 都道府県別 発生状況

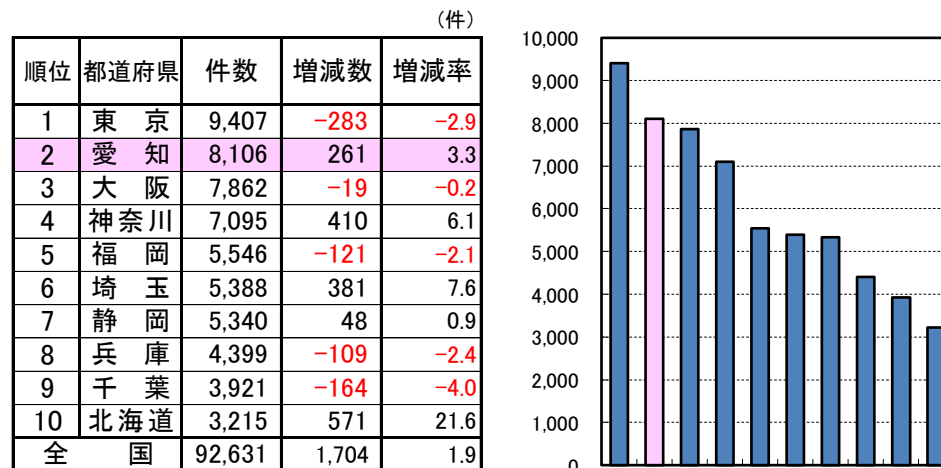
ア 死者数



注 愛知県を除く各都道府県の事故件数は概数

神奈川県 東京都 愛知県 兵庫県 千葉県 茨城県 大阪府 福岡県 埼玉県 三重県

イ 人身事故件数



注 愛知県を除く各都道府県の事故件数は概数

東京都 愛知県 大阪府 神奈川県 福岡県 埼玉県 静岡県 兵庫県 千葉県 北海道

2 人身事故の概要（令和8年4月末）

(1) 地域別

区 分	人身事故件数		死者数	
	増減数	増減数	増減数	増減数
合 計	8,106	261	47	14
名古屋	2,691	68	9	1
西尾張	1,594	-37	10	1
東尾張	1,480	72	7	-1
西三河	1,484	188	10	5
東三河	678	-17	7	4
高 速	179	-13	4	4

(2) 道路形状別

区 分	人身事故件数		死者数	
	増減数	増減数	増減数	増減数
合 計	8,106	261	47	14
交 差 点 計	3,860	294	22	8
大交差点	609	136	5	1
中交差点	2,218	110	10	2
小交差点	1,033	48	7	5
交差点付近	1,696	272	7	-2
単 路	2,148	-316	16	8
そ の 他	402	11	2	0

(3) 飲酒運転事故発生状況

区 分	人身事故件数		死亡事故件数	
	増減数	増減数	増減数	増減数
件 数	41	6	3	0
酒 酔 い	4	3	0	0

※ 一般原付以上の第1当事者の飲酒運転による事故件数

(4) 時間帯別

区 分	人身事故件数		死者数	
	増減数	増減数	増減数	増減数
合 計	8,106	261	47	14
朝 (A6~A9)	1,724	37	7	0
昼前 (A9~P0)	1,353	39	5	2
昼過ぎ (P0~P4)	1,741	25	11	6
夕方 (P4~P6)	1,203	24	5	1
前夜 (P6~P10)	1,552	99	7	2
中夜 (P10~A0)	196	13	3	1
深夜 (A0~A4)	190	12	7	3
早朝 (A4~A6)	147	12	2	-1

(5) 法令違反別（第1原因）

区 分	人身事故件数		死亡事故件数		
	増減数	増減数	増減数	増減数	
合 計	8,106	261	47	14	
計	8,079	251	44	15	
車 両	小 計	1,028	76	17	10
	重点5態様				
	信号無視	263	9	3	2
	最高速度	6	4	4	3
	歩行者妨害等	156	-117	7	3
	一時不停止	599	177	3	2
	酒 酔 い	4	3	0	0
	小 計	6,249	112	17	2
	安全運転				
	前方不注意	1,783	-52	5	-7
安全不確認	3,527	120	1	1	
その他	939	44	11	8	
その他	802	63	10	3	
歩 行 者 等	計	27	10	3	-1
	信号無視	15	0	0	-3
	直前直後横断	3	3	0	0
	飛 出 し	2	2	0	0
	そ の 他	7	5	3	2

(6) 事故類型別

区 分	人身事故件数		死者数	
	増減数	増減数	増減数	増減数
合 計	8,106	261	47	14
横 断 中	580	69	8	-2
横断歩道横断中	393	74	4	1
正 面 衝 突	85	-6	2	0
追 突	2,528	-99	4	3
出 合 頭	2,361	129	11	8
右 左 折	1,025	66	3	0
車 両 単 独	148	10	11	1
そ の 他	1,379	92	8	4

(7) 年齢層別

区 分	死傷者数		死者数	
	増減数	増減数	増減数	増減数
合 計	9,417	135	47	14
こ ども	605	64	0	0
若 者	1,330	23	5	3
一 般	6,263	75	14	2
高 齢 者	1,219	-27	28	9

(8) 当事者種別

区 分	死傷者数		死者数	
	増減数	増減数	増減数	増減数
合 計	9,417	135	47	14
歩 行 者	1,007	86	13	2
自 転 車	1,944	32	4	0
特定小型原付	4	3	0	0
一 般 原 付	329	-5	1	-1
自 動 二 輪	453	76	9	5
自 動 車	5,675	-46	20	8
そ の 他	5	-11	0	0

3 年齢層別 当事者種別 死傷者数 (令和8年4月末)

○ 死傷者数

年齢層	当事者種別		歩行者		自転車		特定小型原付		一般原付		自動二輪		自動車		その他	
	合計	増減数		増減数		増減数		増減数		増減数		増減数		増減数		増減数
合計	9,417	135	1,007	86	1,944	32	4	3	329	-5	453	76	5,675	-46	5	-11
こども	605	64	87	34	321	41	0	0	4	3	3	2	188	-13	2	-3
若者	1,330	23	102	16	512	-3	0	-1	81	-18	83	-3	551	32	1	0
16～19歳	570	13	29	-7	367	10	0	0	43	-4	36	6	94	8	1	0
20～24歳	760	10	73	23	145	-13	0	-1	38	-14	47	-9	457	24	0	0
一般	6,263	75	540	45	825	9	4	4	201	-7	348	83	4,343	-53	2	-6
25～29歳	902	27	73	6	110	-15	1	1	43	11	48	12	626	11	1	1
30～39歳	1,589	-44	125	-9	198	-12	3	3	53	-6	72	4	1,138	-23	0	-1
40～49歳	1,583	39	124	32	212	20	0	0	40	-8	96	27	1,111	-28	0	-4
50～59歳	1,653	74	139	-7	225	33	0	0	43	0	103	30	1,143	20	0	-2
60～64歳	536	-21	79	23	80	-17	0	0	22	-4	29	10	325	-33	1	0
高齢者	1,219	-27	278	-9	286	-15	0	0	43	17	19	-6	593	-12	0	-2
65～74歳	589	-18	87	-14	107	-10	0	0	18	3	17	-5	360	9	0	-1
75歳以上	630	-9	191	5	179	-5	0	0	25	14	2	-1	233	-21	0	-1

○ 死者数

年齢層	当事者種別		歩行者		自転車		特定小型原付		一般原付		自動二輪		自動車		その他	
	合計	増減数		増減数		増減数		増減数		増減数		増減数		増減数		増減数
合計	47	14	13	2	4	0	0	0	1	-1	9	5	20	8	0	0
こども	0	0	0	0	0	0	0	0	0	0	0	0	0	0	0	0
若者	5	3	0	-1	1	1	0	0	0	0	4	3	0	0	0	0
16～19歳	0	-2	0	-1	0	0	0	0	0	0	0	-1	0	0	0	0
20～24歳	5	5	0	0	1	1	0	0	0	0	4	4	0	0	0	0
一般	14	2	2	0	1	0	0	0	0	-1	5	3	6	0	0	0
25～29歳	2	0	0	-1	0	0	0	0	0	0	1	1	1	0	0	0
30～39歳	3	0	1	1	0	0	0	0	0	0	0	0	2	-1	0	0
40～49歳	3	2	0	0	1	1	0	0	0	0	1	0	1	1	0	0
50～59歳	5	3	1	1	0	0	0	0	0	0	2	1	2	1	0	0
60～64歳	1	-3	0	-1	0	-1	0	0	0	-1	1	1	0	-1	0	0
高齢者	28	9	11	3	2	-1	0	0	1	0	0	-1	14	8	0	0
65～74歳	10	6	0	0	2	0	0	0	1	1	0	-1	7	6	0	0
75歳以上	18	3	11	3	0	-1	0	0	0	-1	0	0	7	2	0	0

3-1 警察署別年齢層別死傷者数 (令和8年4月末)

警察署	死傷者数				こども				若者				一般				高齢者				高齢者(65~74歳)				高齢者(75歳~)				
	増減		死者数		増減		死者数		増減		死者数		増減		死者数		増減		死者数		増減		死者数		増減		死者数		
	増減	増減	増減	増減	増減	増減	増減	増減	増減	増減	増減	増減	増減	増減	増減	増減	増減	増減	増減	増減	増減	増減	増減	増減	増減	増減	増減	増減	
合計	9,417	135	47	14	605	64	0	0	1,330	23	5	3	6,263	75	14	2	1,219	-27	28	9	589	-18	10	6	630	-9	18	3	
名古屋市	計	3,067	-7	9	1	174	3	0	0	405	4	2	2	2,099	-22	2	-1	389	8	5	0	194	-2	1	0	195	10	4	0
名古屋市	千種	237	40	0	-3	17	6	0	0	25	3	0	0	170	33	0	-1	25	-2	0	-2	13	0	0	0	12	-2	0	-2
	東	140	43	0	0	5	-3	0	0	21	6	0	0	96	35	0	0	18	5	0	0	8	2	0	0	10	3	0	0
	北	164	23	2	2	11	1	0	0	15	-5	0	0	110	19	0	0	28	8	2	2	10	2	0	0	18	6	2	0
	西	175	-12	1	1	7	0	0	0	19	1	0	0	129	-16	0	0	20	3	1	1	10	2	0	0	10	1	1	1
	中村	166	-102	0	-1	4	1	0	0	14	-15	0	0	124	-78	0	0	24	-10	0	-1	13	-2	0	-1	11	-8	0	0
	中	330	4	2	1	8	1	0	0	48	0	0	0	248	4	1	0	26	-1	1	1	12	-1	0	0	14	0	1	1
	昭和	93	-32	0	0	3	-3	0	0	14	-9	0	0	65	-22	0	0	11	2	0	0	5	-1	0	0	6	3	0	0
	瑞穂	92	-44	0	0	6	-5	0	0	12	-7	0	0	63	-23	0	0	11	-9	0	0	5	-1	0	0	6	-8	0	0
	熱田	79	-24	0	0	1	-2	0	0	13	4	0	0	51	-27	0	0	14	1	0	0	10	1	0	0	4	0	0	0
	中川	275	-2	0	-1	25	8	0	0	37	2	0	0	182	-12	0	0	31	0	0	-1	15	3	0	0	16	-3	0	-1
	南	222	31	0	0	9	1	0	0	31	7	0	0	143	14	0	0	39	9	0	0	19	4	0	0	20	5	0	0
	港	229	39	1	0	8	-3	0	0	34	10	1	1	161	28	0	-1	26	4	0	0	13	-3	0	0	13	7	0	0
	緑	295	3	0	0	18	-3	0	0	40	-12	0	0	195	24	0	0	42	-6	0	0	22	-1	0	0	20	-5	0	0
名	134	-15	0	0	16	6	0	0	18	3	0	0	83	-16	0	0	17	-8	0	0	9	-6	0	0	8	-2	0	0	
天	191	19	2	2	11	-1	0	0	29	8	1	1	123	-1	0	0	28	13	1	1	15	4	1	1	13	9	0	0	
守山	245	22	1	0	25	-1	0	0	35	8	0	0	156	16	1	1	29	-1	0	-1	15	-5	0	0	14	4	0	-1	
守山区	計	1,887	-10	10	1	151	30	0	0	230	-36	0	-1	1,225	2	5	3	281	-6	5	-1	122	-7	2	0	159	1	3	-1
西尾張	小牧	222	-25	3	2	14	-6	0	0	30	-5	0	0	149	-23	1	1	29	9	2	1	18	10	2	1	11	-1	0	0
	西枇杷島	240	10	1	0	16	7	0	0	29	-3	0	0	165	3	0	0	30	3	1	0	16	0	0	-1	14	3	1	1
	江南	261	17	0	0	20	4	0	0	38	5	0	0	152	10	0	0	51	-2	0	0	16	-9	0	0	35	7	0	0
	犬山	108	8	2	0	11	3	0	0	15	5	0	0	65	-1	1	0	17	1	1	0	7	0	0	0	10	1	1	0
	一宮	509	-44	2	-1	43	10	0	0	58	-45	0	-1	333	3	2	2	75	-12	0	-2	32	-3	0	0	43	-9	0	-2
	稲沢	173	29	0	-1	18	14	0	0	18	2	0	0	115	21	0	-1	22	-8	0	0	11	0	0	0	11	-8	0	0
	津島	249	-14	1	0	18	-5	0	0	31	11	0	0	159	-14	1	1	41	-6	0	-1	13	-12	0	0	28	6	0	-1
蟹江	125	9	1	1	11	3	0	0	11	-6	0	0	87	3	0	0	16	9	1	1	9	7	0	0	7	2	1	1	
東尾張	計	1,661	5	7	-1	120	26	0	0	255	-10	0	-1	1,066	-7	0	-3	220	-4	7	3	115	10	5	4	105	-14	2	-1
東尾張	守山尾張旭市	107	9	0	0	5	-5	0	0	14	-4	0	0	68	13	0	0	20	5	0	0	13	6	0	0	7	-1	0	0
	愛知	246	-31	2	0	24	9	0	0	44	-8	0	0	154	-24	0	-1	24	-8	2	1	16	-1	1	0	8	-7	1	1
	瀬戸	125	-4	1	0	13	4	0	0	18	-2	0	0	75	-5	0	0	19	-1	1	0	7	-2	0	0	12	1	1	0
	春日井	531	83	2	2	35	10	0	0	93	13	0	0	330	50	0	0	73	10	2	2	40	10	2	2	33	0	0	0
	半田	262	-89	1	-2	12	-4	0	0	31	-15	0	-1	189	-49	0	-1	30	-21	1	0	13	-10	1	1	17	-11	0	-1
	東海	237	28	1	-1	24	13	0	0	33	5	0	0	153	3	0	-1	27	7	1	0	12	2	1	1	15	5	0	-1
	知多	89	21	0	0	6	3	0	0	13	1	0	0	55	16	0	0	15	1	0	0	6	0	0	0	9	1	0	0
	常滑	61	-14	0	0	1	-4	0	0	8	-1	0	0	40	-12	0	0	12	3	0	0	8	5	0	0	4	-2	0	0
中部空港	3	2	0	0	0	0	0	0	1	1	0	0	2	1	0	0	0	0	0	0	0	0	0	0	0	0	0	0	0
西三河	計	1,713	209	10	5	95	1	0	0	277	51	1	1	1,136	139	2	-1	205	18	7	5	99	16	2	2	106	2	5	3
西三河	刈谷	192	-2	1	1	13	-1	0	0	30	6	0	0	129	-7	0	0	20	0	1	1	12	3	0	0	8	-3	1	1
	碧南	113	-6	0	0	6	-6	0	0	19	0	0	0	75	2	0	0	13	-2	0	0	7	-1	0	0	6	-1	0	0
	安城	341	15	0	-1	21	1	0	0	49	-1	0	0	231	4	0	-1	40	11	0	0	17	6	0	0	23	5	0	0
	西尾	141	30	1	1	15	6	0	0	17	2	0	0	88	17	0	0	21	5	1	1	9	3	0	0	12	2	1	1
	岡崎	436	76	4	3	24	5	0	0	69	10	0	0	280	40	1	1	63	21	3	2	31	10	1	1	32	11	2	1
	豊田	480	89	4	1	15	-5	0	0	91	32	1	1	326	79	1	-1	48	-17	2	1	23	-5	1	1	25	-12	1	0
足助	10	7	0	0	1	1	0	0	2	2	0	0	7	4	0	0	0	0	0	0	0	0	0	0	0	0	0	0	0
東三河	計	812	-24	7	4	48	1	0	0	141	22	1	1	508	-18	2	1	115	-29	4	2	52	-28	0	0	63	-1	4	2
東三河	設楽	4	3	0	0	0	0	0	0	0	0	0	0	2	1	0	0	2	2	0	0	0	0	0	0	2	2	0	0
	新城	37	0	3	2	2	0	0	0	4	-1	0	0	21	0	1	0	10	1	2	2	3	-4	0	0	7	5	2	2
	豊川	230	-21	0	0	16	3	0	0	47	20	0	0	139	-27	0	0	28	-17	0	0	17	-10	0	0	11	-7	0	0
	蒲郡	93	-19	0	-1	9	2	0	0	21	-1	0	0	43	-19	0	0	20	-1	0	-1	9	2	0	0	11	-3	0	-1
	豊橋	409	39	4	3	19	-3	0	0	66	4	1	1	274	45	1	1	50	-7	2	1	20	-11	0	0	30	4	2	1
田原	39	-26	0	0	2	-1	0	0	3	0	0	0	29	-18	0	0	5	-7	0	0	3	-5	0	0	2	-2	0	0	
高	速	277	-38	4	4	17	3	0	0	22	-8	1	1	229	-19	3	3	9	-14	0									

4 市区町村別 人身事故発生状況（令和8年4月末）

警察署 市区町村	人身事故件数		死亡事故		死傷者数		死者数		
		増減		増減		増減		増減	
合計	8,106	261	47	14	9,417	135	47	14	
名古屋市	2,691	68	9	1	3,067	-7	9	1	
千種 千種区	199	38	0	-3	237	40	0	-3	
東 東区	123	37	0	0	140	43	0	0	
北 北区	144	22	2	2	164	23	2	2	
西 西区	150	-17	1	1	175	-12	1	1	
中村 中村区	153	-78	0	-1	166	-102	0	-1	
中 中区	284	13	2	1	330	4	2	1	
昭和 昭和区	87	-21	0	0	93	-32	0	0	
瑞穂 瑞穂区	86	-28	0	0	92	-44	0	0	
熱田 熱田区	72	-15	0	0	79	-24	0	0	
中川 中川区	234	8	0	-1	275	-2	0	-1	
南 南区	207	48	0	0	222	31	0	0	
港 港区	201	32	1	0	229	39	1	0	
緑 緑区	255	10	0	0	295	3	0	0	
名東 名東区	118	-11	0	0	134	-15	0	0	
天白 天白区	174	23	2	2	191	19	2	2	
守山 守山区	204	7	1	0	245	22	1	0	
西尾張	1,594	-37	10	1	1,887	-10	10	1	
小牧 小牧市	190	-21	3	2	222	-25	3	2	
西枇杷島 小計	207	2	1	0	240	10	1	0	
	清須市	92	2	0	-1	107	5	0	-1
	北名古屋	87	1	1	1	98	1	1	1
	豊山町	28	-1	0	0	35	4	0	0
江南 小計	217	10	0	0	261	17	0	0	
	江南市	127	14	0	0	156	22	0	0
	岩倉市	39	-7	0	0	44	-7	0	0
	大口町	51	3	0	0	61	2	0	0
犬山 小計	98	9	2	0	108	8	2	0	
	犬山市	63	7	2	0	72	6	2	0
	扶桑町	35	2	0	0	36	2	0	0
一宮 一宮市	438	-24	2	-1	509	-44	2	-1	

※ 各地域には、高速道路の発生を含みません。

警察署単位

守山 小計	304	27	1	0	352	31	1	0
-------	-----	----	---	---	-----	----	---	---

警察署 市区町村	人身事故件数		死亡事故		死傷者数		死者数		
		増減		増減		増減		増減	
稲沢 稲沢市	138	17	0	-1	173	29	0	-1	
津島 小計	207	-26	1	0	249	-14	1	0	
	津島市	47	-18	1	0	61	-10	1	0
	愛西市	34	-8	0	0	38	-5	0	0
	あま市	91	0	0	0	108	1	0	0
	大治町	35	0	0	0	42	0	0	0
蟹江 小計	99	-4	1	1	125	9	1	1	
	弥富市	40	-5	0	0	55	3	0	0
	蟹江町	34	-11	0	0	41	-7	0	0
	飛島村	25	12	1	1	29	13	1	1
東尾張	1,480	72	7	-1	1,661	5	7	-1	
守山 尾張旭市	100	20	0	0	107	9	0	0	
愛知 小計	220	-13	2	0	246	-31	2	0	
	豊明市	59	1	2	0	62	-3	2	0
	日進市	81	-5	0	0	87	-24	0	0
	東郷町	29	-12	0	0	35	-11	0	0
	長久手市	51	3	0	0	62	7	0	0
瀬戸 瀬戸市	110	-6	1	0	125	-4	1	0	
春日井 春日井市	468	77	2	2	531	83	2	2	
半田 小計	240	-46	1	-2	262	-89	1	-2	
	半田市	124	-13	0	-2	133	-34	0	-2
	阿久比町	22	-14	0	-1	25	-25	0	-1
	東浦町	45	-11	0	0	49	-13	0	0
	南知多町	5	-4	0	0	5	-7	0	0
	美浜町	18	1	1	1	22	-1	1	1
	武豊町	26	-5	0	0	28	-9	0	0
東海 小計	208	29	1	-1	237	28	1	-1	
	東海市	109	17	0	-2	134	29	0	-2
	大府市	99	12	1	1	103	-1	1	1
知多 知多市	80	23	0	0	89	21	0	0	
常滑・空港 常滑市	54	-12	0	0	64	-12	0	0	

警察署 市区町村	人身事故件数		死亡事故		死傷者数		死者数		
		増減		増減		増減		増減	
西三河	1,484	188	10	5	1,713	209	10	5	
刈谷 刈谷市	168	-3	1	1	192	-2	1	1	
碧南 小計	93	-8	0	0	113	-6	0	0	
	碧南市	47	-19	0	0	53	-25	0	0
	高浜市	46	11	0	0	60	19	0	0
安城 小計	293	4	0	-1	341	15	0	-1	
	安城市	212	5	0	0	250	17	0	0
	知立市	81	-1	0	-1	91	-2	0	-1
西尾 西尾市	115	26	1	1	141	30	1	1	
岡崎 小計	389	78	4	3	436	76	4	3	
	岡崎市	353	63	3	2	392	58	3	2
	幸田町	36	15	1	1	44	18	1	1
豊田 小計	426	91	4	1	490	96	4	1	
	豊田市	363	81	4	2	417	85	4	2
	みよし市	63	10	0	-1	73	11	0	-1
東三河	678	-17	7	4	812	-24	7	4	
設楽 小計	4	3	0	0	4	3	0	0	
	設楽町	2	1	0	0	2	1	0	0
	東栄町	2	2	0	0	2	2	0	0
	豊根村	0	0	0	0	0	0	0	0
新城 新城市	32	4	3	2	37	0	3	2	
豊川 豊川市	192	-27	0	0	230	-21	0	0	
蒲郡 蒲郡市	72	-12	0	-1	93	-19	0	-1	
豊橋 豊橋市	344	36	4	3	409	39	4	3	
田原 田原市	34	-21	0	0	39	-26	0	0	
高速	179	-13	4	4	277	-38	4	4	

5-(1) 警察署別 人身事故件数 (令和8年4月末)

警察署	人身事故件数						時間帯別								事故類型別																		
	死亡事故		重傷事故		軽傷事故		朝 (A6~A9)		昼 (A9~P6)		夜 (P6~P10)		深夜 (P10~A6)		横断中			出合頭		車両単独		正面衝突		追突		右左折		その他					
	増減		増減		増減		増減		増減		増減		増減		増減		増減		増減		増減		増減		増減		増減						
合計	2,691	68	47	14	227	-4	7,832	251	1,724	37	4,297	88	1,552	99	533	37	580	69	393	74	2,361	129	148	10	85	-6	2,528	-99	1,025	66	1,379	92	
名古屋市	2,691	68	47	14	227	-4	7,832	251	1,724	37	4,297	88	1,552	99	533	37	580	69	393	74	2,361	129	148	10	85	-6	2,528	-99	1,025	66	1,379	92	
千種	199	38	0	-3	8	6	191	35	35	7	112	20	42	14	10	-3	13	-1	10	3	43	9	6	3	1	1	63	0	30	10	43	16	
東 北	123	37	0	0	3	1	120	36	20	11	61	15	29	3	13	8	13	9	9	7	23	5	7	3	2	2	38	7	19	2	21	9	
西	144	22	2	2	2	0	140	20	22	2	88	19	26	-2	8	3	6	-5	5	-1	37	11	1	0	1	-1	45	8	25	2	29	7	
中 村	150	-17	1	1	1	0	148	-18	22	-11	85	-13	33	6	10	1	13	1	6	-3	43	2	1	1	0	-1	42	-16	20	4	31	-8	
中	153	-78	0	-1	4	-3	149	-74	21	-12	91	-34	26	-23	15	-9	14	-7	10	-3	40	-21	2	1	1	-2	48	-16	17	-16	31	-17	
昭 和	284	13	2	1	8	1	274	11	19	-7	140	9	64	4	61	7	32	1	23	7	51	5	4	-1	1	-2	74	2	47	-1	75	9	
瑞 穂	87	-21	0	0	3	1	84	-22	11	7	52	-5	19	-2	5	-7	4	-6	3	-5	22	-7	2	1	1	0	29	6	17	-6	12	-9	
熱 田	86	-28	0	0	5	-1	81	-27	12	-6	50	-18	19	0	5	-4	10	-1	7	-1	25	-14	0	-2	0	0	23	-8	13	-2	15	-1	
中 川	72	-15	0	0	2	-2	70	-13	15	-1	32	-12	17	-3	8	1	8	-1	7	4	16	-2	0	-2	0	0	22	-6	14	1	12	-5	
南 港	234	8	0	-1	4	-5	230	13	43	-2	132	11	46	-1	13	0	15	3	9	-1	61	-4	1	0	0	0	83	-9	34	6	40	12	
東 白	207	48	0	0	4	3	203	45	33	1	108	20	49	25	17	2	13	5	7	2	74	35	0	-1	1	1	64	14	20	-12	35	6	
天 白	201	32	1	0	6	3	194	29	39	1	112	8	37	19	13	4	22	16	17	12	45	-1	0	-1	1	-1	56	3	36	4	41	12	
守 山	255	10	0	0	5	2	250	8	40	-10	154	26	48	-5	13	-1	20	0	11	0	79	7	2	2	1	1	88	-1	23	-3	42	4	
西尾張	118	-11	0	0	5	1	113	-12	17	-3	68	-7	27	0	6	-1	15	6	12	4	29	-9	1	0	0	-1	30	-15	21	11	22	-3	
守 山	174	23	2	2	2	0	170	21	43	-2	93	17	26	4	12	4	19	6	16	8	53	16	6	1	1	0	44	-8	15	-7	36	16	
東尾張	204	7	1	0	3	2	200	5	48	14	105	-8	44	1	7	0	11	-4	8	0	64	3	4	1	2	1	58	-4	26	2	39	8	
西尾張	1,594	-37	10	1	65	5	1,519	-43	379	-27	860	3	274	-5	81	-8	95	9	56	6	601	44	36	-5	17	-6	431	-68	196	31	218	-42	
小 牧	190	-21	3	2	12	1	175	-24	38	-11	101	-2	37	-8	14	0	13	3	10	4	65	13	5	2	1	-2	55	-17	27	-5	24	-15	
西 尾	207	2	1	0	5	-2	201	4	48	-4	114	16	32	-8	13	-2	8	-2	5	-1	79	10	0	-2	1	-1	73	2	22	2	24	-7	
江 南	217	10	0	0	9	1	208	9	50	-10	111	9	41	4	15	7	15	-1	9	1	90	28	16	-4	2	-1	37	-14	32	15	25	-13	
大 山	98	9	2	0	5	1	91	8	20	-2	54	3	21	8	3	0	5	-3	4	-1	32	4	7	4	1	0	29	0	15	9	9	-5	
一 宮	438	-24	2	-1	19	2	417	-25	109	-8	224	-19	83	4	22	-1	28	9	15	4	179	-12	5	1	5	-2	110	-14	56	3	55	-9	
稲 沢	138	17	0	-1	9	3	129	15	42	22	75	2	20	1	-8	7	7	-2	3	-2	60	11	2	-1	4	2	34	-1	16	9	15	-1	
津 島	207	-26	1	0	5	0	201	-26	44	-24	129	4	26	-5	8	-1	10	0	6	-1	71	3	1	-3	2	-2	59	-24	20	2	44	-2	
蟹 江	99	-4	1	1	1	-1	97	-4	28	10	52	-10	14	-1	5	-3	9	5	4	2	25	-13	0	-2	1	0	34	0	8	-4	22	10	
東尾張	1,480	72	7	-1	35	-15	1,438	88	366	55	759	12	279	3	76	2	117	17	73	8	411	39	16	-3	11	-5	459	-5	201	10	265	19	
守 山	100	20	0	0	3	1	97	19	20	5	56	14	20	1	4	0	12	3	7	1	25	-6	1	0	0	0	28	11	15	7	19	5	
愛 知	220	-13	2	0	4	-2	214	-11	50	-1	126	-5	37	-5	7	-2	25	14	15	11	65	1	2	0	3	3	57	-33	31	7	37	-5	
瀬 戸	110	-6	1	0	3	-2	106	-4	34	4	48	-14	23	3	5	1	12	-6	9	-4	26	-2	2	0	1	-1	39	13	11	-6	19	-4	
春 日	468	77	2	2	6	-6	460	81	120	38	231	19	90	13	27	7	31	13	19	6	132	21	3	1	1	-3	151	25	79	8	71	12	
半 田	240	-46	1	-2	6	-6	233	-38	55	-12	123	-26	46	-10	16	2	14	-10	9	-8	66	0	3	-5	5	-2	79	-10	22	-14	51	-5	
東 海	208	29	1	-1	7	2	200	28	55	21	97	5	46	10	10	-7	10	0	6	0	60	22	3	1	1	-1	72	-7	23	4	39	10	
知 多	80	23	0	0	4	2	76	21	17	2	49	24	8	-5	6	2	8	3	5	2	28	11	2	0	0	0	17	5	10	4	15	0	
常 滑	52	-13	0	0	2	-4	50	-9	15	-1	27	-7	9	-4	1	-1	5	0	3	0	8	-9	0	0	0	-1	16	-9	10	0	13	6	
中 部	2	1	0	0	0	0	2	1	0	-1	2	2	0	0	0	0	0	0	0	0	1	1	0	0	0	0	0	0	0	0	0	1	0
西三河	1,484	188	10	5	33	-6	1,441	189	344	33	727	76	310	59	103	20	98	17	76	26	434	25	34	13	29	4	479	50	179	21	231	58	
刈 谷	168	-3	1	1	4	1	163	-5	36	-4	82	-4	36	3	14	2	11	3	6	1	46	-9	6	-3	3	2	59	1	21	4	22	-1	
碧 南	93	-8	0	0	2	-1	91	-7	20	-8	43	-2	26	1	4	1	5	-2	4	-2	36	1	1	-2	1	0	26	-1	10	0	14	-4	
安 城	293	4	0	-1	5	-1	288	6	68	0	132	-8	68	11	25	1	18	3	13	3	98	-18	11	10	3	-3	96	12	34	-6	33	6	
西 尾	115	26	1	1	3	-1	111	26	29	10	61	8	20	6	5	2	8	-1	4	-2	31	4	5	5	3	1	44	16	12	1	12	0	
岡 崎	389	78	4	3	10	1	375	74	94	26	211	50	69	5	15	-3	20	2	15	5	131	50	4	2	4	0	121	0	45	2	64	22	
豊 田	419	87	4	1	7	-5	408	91	97	11	192	26	90	33	40	17	36	12	34	21	92	-3	6	1	11	2	132	21	57	20	85	34	
足 助	7	4	0	0	2	0	5	4	0	-2	6	6	1	0	0	0	0	0	0	0	0	0	0	1	0	4	2	1	0	0	1	1	
東三河	678	-17	7	4	24	5	647	-26	140	15	382	-45	113	-2	43	15	42	4															

5-(1) 警察署別 人身事故件数 (令和8年4月末) 《つづき》

警察署	道路形状別						法令違反別															歩行者等								
	交差点		交差点付近		単路	その他	信号無視		最高速度		歩行者妨害等		一時不停止		酒酔い		前方不注意		安全不確認		その他		信号無視		直前直後横断		その他			
	増減		増減		増減	増減	増減		増減		増減		増減		増減		増減		増減		増減		増減		増減		増減			
合計	3,860	294	1,696	272	2,148	-316	402	28	263	9	6	4	156	-117	599	177	4	3	1,783	-52	3,527	120	1,741	107	15	0	3	3	9	7
名古屋市	1,296	52	668	90	607	-102	120	28	87	0	1	1	53	-48	154	48	3	2	546	-21	1,265	54	565	24	12	4	1	1	4	3
千種	88	20	67	25	39	-7	5	0	9	3	0	0	3	-3	10	6	0	-1	43	7	83	14	49	10	1	1	0	0	1	1
東	56	20	36	14	28	4	3	-1	1	-2	0	0	2	0	4	0	0	0	31	14	62	22	22	2	1	1	0	0	0	0
北	69	14	49	23	24	-7	2	-8	5	2	0	0	2	-5	16	10	0	0	32	-12	42	-2	46	28	1	1	0	0	0	0
西	70	-4	39	-9	31	-8	10	4	6	0	0	0	6	1	6	-5	0	0	30	-12	66	-6	36	6	0	-1	0	0	0	0
中	93	-36	30	-27	26	-13	4	-2	3	-3	0	0	5	-2	12	-1	1	1	33	-26	83	-29	16	-17	0	-1	0	0	0	0
瑞穂	138	25	92	-5	52	-4	2	-3	9	-7	0	0	7	-1	7	2	1	1	35	5	165	31	55	-18	3	-1	1	1	1	0
熱田	39	-25	28	18	17	-14	3	0	3	0	0	0	1	-6	7	1	0	0	9	-1	42	-25	25	10	0	0	0	0	0	0
中	44	-22	25	-2	14	-7	3	3	2	-2	0	0	2	-4	5	-5	0	0	14	-6	34	-6	29	-4	0	-1	0	0	0	0
南	35	-8	16	1	17	-8	4	0	7	1	0	0	2	-3	2	1	0	0	15	-5	27	-7	19	-2	0	0	0	0	0	0
港	105	-4	72	20	39	-17	18	9	2	1	0	0	3	-5	11	6	0	0	80	13	83	-7	55	0	0	0	0	0	0	0
緑	96	20	43	18	61	8	7	2	6	0	0	0	1	-3	19	14	0	0	50	3	93	8	38	26	0	0	0	0	0	0
東	101	20	27	2	58	2	15	8	10	5	1	1	5	3	8	3	0	0	36	3	105	23	36	-6	0	0	0	0	0	0
守山	110	-3	45	4	81	1	19	8	7	-4	0	0	8	-5	20	1	0	0	43	7	133	9	44	2	0	0	0	0	0	0
守山区	66	11	23	2	23	-24	6	0	4	3	0	0	1	-4	6	5	0	0	14	-22	76	16	13	-13	3	3	0	0	1	1
計	854	64	305	24	359	-118	76	-7	65	9	0	-1	29	-16	184	52	1	1	338	-23	626	-43	348	-15	0	-4	1	1	2	2
西尾張	106	20	32	4	42	-45	10	0	4	1	0	0	6	-1	18	12	0	0	50	-9	67	-19	44	-6	0	0	0	0	1	1
南	107	5	38	16	53	-16	9	-3	9	5	0	0	2	-2	20	1	0	0	66	15	82	-15	28	-2	0	0	0	0	0	0
宮	135	37	32	-3	43	-17	7	-7	14	7	0	0	5	-1	45	13	1	1	28	-10	75	-4	48	4	0	-1	1	1	0	0
蟹	45	5	19	5	31	0	3	-1	1	-2	0	0	0	-7	8	5	0	0	19	0	31	6	39	7	0	0	0	0	0	0
江	235	-24	83	10	103	-5	17	-5	18	-7	0	-1	13	4	56	8	0	0	69	-9	180	-20	101	3	0	-3	0	0	1	1
計	85	19	21	-1	26	0	6	-1	9	2	0	0	0	-4	16	8	0	0	23	-6	58	11	32	6	0	0	0	0	0	0
旭市	95	8	58	-16	36	-27	18	9	4	-1	0	0	2	-3	15	8	0	0	65	-3	85	-5	36	-22	0	0	0	0	0	0
知	46	-6	22	9	25	-8	6	1	6	4	0	0	1	-2	6	-3	0	0	18	-1	48	3	20	-5	0	0	0	0	0	0
計	692	75	325	96	368	-101	95	2	38	0	0	0	32	-23	73	23	0	0	276	-33	723	57	338	51	0	-2	0	0	0	-1
東尾張	54	9	29	18	11	-9	6	2	1	-1	0	0	5	-2	6	4	0	0	23	3	39	12	26	4	0	0	0	0	0	0
知	113	17	35	2	60	-36	12	4	5	1	0	0	4	2	9	5	0	0	7	-18	171	1	24	-4	0	0	0	0	0	0
戸	50	-6	32	9	22	-5	6	-4	3	-1	0	0	2	-8	8	3	0	0	26	3	38	-1	33	-1	0	-1	0	0	0	0
井	232	50	95	26	112	-9	29	10	14	3	0	0	7	-4	28	11	0	0	88	-5	230	50	101	23	0	-1	0	0	0	0
田	96	-26	60	19	70	-28	14	-12	6	1	0	0	4	-11	8	-3	0	0	52	-10	100	-36	70	14	0	0	0	0	0	-1
海	85	24	46	15	62	-12	15	2	7	-2	0	0	6	2	9	5	0	0	49	-5	84	18	53	11	0	0	0	0	0	0
多	38	9	16	5	19	7	7	2	2	1	0	0	2	-2	4	2	0	0	14	7	42	13	16	2	0	0	0	0	0	0
滑	23	-4	12	2	12	-9	5	-2	0	-2	0	0	2	0	1	-4	0	0	17	-8	18	0	14	1	0	0	0	0	0	0
空港	1	1	0	0	0	0	1	0	0	0	0	0	0	0	0	0	0	0	0	0	1	0	1	1	0	0	0	0	0	0
計	700	101	259	52	442	27	83	8	46	0	1	0	31	-15	116	28	0	0	334	42	659	68	294	63	1	0	0	0	2	2
西三河	78	5	33	1	50	-10	7	1	4	-2	0	0	2	-4	14	-4	0	0	46	-1	64	15	38	-6	0	-1	0	0	0	0
南	49	5	18	0	20	-8	6	-5	6	5	0	0	1	-4	5	1	0	0	20	-8	32	-5	29	3	0	0	0	0	0	0
城	149	-13	49	15	83	3	12	-1	9	-5	0	0	5	-2	36	1	0	0	90	19	106	-9	47	0	0	0	0	0	0	0
尾	52	9	24	7	37	15	2	-5	5	1	0	0	2	-4	8	4	0	0	29	8	49	15	22	2	0	0	0	0	0	0
崎	193	51	63	23	111	1	22	3	10	-2	1	1	3	-8	35	21	0	0	77	15	199	24	62	25	1	1	0	0	1	1
田	179	44	70	4	136	24	34	15	12	3	0	-1	18	7	18	5	0	0	72	12	203	22	95	38	0	0	0	0	1	1
助	0	0	2	2	5	2	0	0	0	0	0	0	0	0	0	0	0	0	0	-3	6	1	1	1	0	0	0	0	0	0
計	318	2	139	10	196	-7	25	-22	27	0	2	2	11	-15	72	26	0	0	176	-17	220	-23	166	6	2	2	1	1	1	1
東三河	0	0	0	0	3	2	1	1	0	0	0	0	0	0	0	0	0	0	1	1	2	2	1	0	0	0	0	0	0	0
新	11	0	8	2	12	2	1	0	1	-1	1	1	1	-1	1	0	0	0	6	2	12	-3	10	6	0	0	0	0	0	0
川	93	-12	39	-8	53	0	7	-7	6	1	0	0	3	-6	27	13	0	0	53	0	42	-35	61	0	0	0	0	0	0	0
郡	28	0	17	6	23	-17	4	-1	4	1	0	0	1	-1	2	0	0	0	23	-11	19	-3	22	1	0	0	1	1	0	0
橋	172	22	70	12	95	15	7	-13	14	0	1	1	4	-7	40	11	0	0	88	-3	128	29	66	2	2	2	0	0	1	1
原	14	-8	5	-2	10	-9	5	-2	2	-1	0	0	2	0	2	2	0	0	5	-6	17	-13	6	-3	0	0	0	0	0	0
速	0	0	0	0</																										

6 警察署ブロック別 人身事故発生状況（令和8年4月末）

警察署	人身事故件数								死傷者数								飲酒人身事故件数			
	増減	死亡事故		重傷事故		軽傷事故		増減	増減	増減	死者数		重傷者数		軽傷者数		増減	死亡事故		増減
		増減	増減	増減	増減	増減	増減				増減	増減	増減	増減	増減	増減		増減	増減	
合計	8,106	261	47	14	227	-4	7,832	251	9,417	135	47	14	242	3	9,128	118	41	6	3	0
名古屋東部	1,419	112	6	-1	32	0	1,381	113	1,625	104	6	-1	32	-2	1,587	107	5	-2	0	0
千種	199	38	0	-3	8	6	191	35	237	40	0	-3	8	6	229	37	1	-2	0	0
守山	118	-11	0	0	5	1	113	-12	134	-15	0	0	5	1	129	-16	0	0	0	0
愛知	304	27	1	0	6	3	297	24	352	31	1	0	6	3	345	28	2	1	0	0
瀬戸	220	-13	2	0	4	-2	214	-11	246	-31	2	0	4	-3	240	-28	1	1	0	0
春日井	110	-6	1	0	3	-2	106	-4	125	-4	1	0	3	-3	121	-1	0	0	0	0
春井	468	77	2	2	6	-6	460	81	531	83	2	2	6	-6	523	87	1	-2	0	0
計	837	-59	3	0	16	-6	818	-53	970	-68	3	0	17	-5	950	-63	7	6	0	0
名古屋西部	153	-78	0	-1	4	-3	149	-74	166	-102	0	-1	4	-3	162	-98	3	3	0	0
中川	150	-17	1	1	1	0	148	-18	175	-12	1	1	1	0	173	-13	2	2	0	0
中川	234	8	0	-1	4	-5	230	14	275	-2	0	-1	4	-5	271	4	2	2	0	0
蟹江	201	32	1	0	6	3	194	29	229	39	1	0	7	4	221	35	0	-1	0	0
蟹江	99	-4	1	1	1	-1	97	-4	125	9	1	1	1	-1	123	9	0	0	0	0
計	970	31	6	5	25	0	939	26	1,089	-11	6	5	27	0	1,056	-16	9	7	0	0
名古屋中部	284	13	2	1	8	1	274	11	330	4	2	1	9	0	319	3	5	4	0	0
中東	123	37	0	0	3	1	120	36	140	43	0	0	3	1	137	42	1	0	0	0
北	144	22	2	2	2	0	140	20	164	23	2	2	2	0	160	21	0	0	0	0
昭瑞	87	-21	0	0	3	1	84	-22	93	-32	0	0	3	1	90	-33	1	1	0	0
瑞穂	86	-28	0	0	5	-1	81	-27	92	-44	0	0	5	-1	87	-43	1	1	0	0
熱田	72	-15	0	0	2	-2	70	-13	79	-24	0	0	2	-2	77	-22	0	0	0	0
天白	174	23	2	2	2	0	170	21	191	19	2	2	3	1	186	16	1	1	0	0
計	1,044	52	2	-3	28	-1	1,014	56	1,169	-18	2	-3	29	0	1,138	-15	4	0	1	0
名古屋南部	207	48	0	0	4	3	203	45	222	31	0	0	4	3	218	28	0	0	0	0
南緑	255	10	0	0	5	2	250	8	295	3	0	0	5	2	290	1	0	0	0	0
半田	240	-46	1	-2	6	-6	233	-38	262	-89	1	-2	7	-5	254	-82	1	-1	1	1
東海	208	29	1	-1	7	2	200	28	237	28	1	-1	7	2	229	27	2	0	0	-1
常滑	80	23	0	0	4	2	76	21	89	21	0	0	4	2	85	19	1	1	0	0
中部	52	-13	0	0	2	-4	50	-9	61	-14	0	0	2	-4	59	-10	0	0	0	0
空港	2	1	0	0	0	0	2	1	3	2	0	0	0	0	3	2	0	0	0	0
計	1,495	-33	9	0	64	6	1,422	-39	1,762	-19	9	0	67	9	1,686	-28	8	-3	0	-2
尾張	438	-24	2	-1	19	2	417	-25	509	-44	2	-1	19	2	488	-45	4	0	0	0
小牧	190	-21	3	2	12	1	175	-24	222	-25	3	2	13	2	206	-29	3	1	0	-1
西枇杷島	207	2	1	0	5	-2	201	4	240	10	1	0	5	-2	234	12	0	-1	0	0
江南	217	10	0	0	9	1	208	9	261	17	0	0	9	1	252	16	1	-1	0	0
犬山	98	9	2	0	5	1	91	8	108	8	2	0	6	2	100	6	0	0	0	0
稲沢	138	17	0	-1	9	3	129	15	173	29	0	-1	9	3	164	27	0	-2	0	-1
津島	207	-26	1	0	5	0	201	-26	249	-14	1	0	6	1	242	-15	0	0	0	0
計	1,484	188	10	5	33	-6	1,441	189	1,713	209	10	5	36	-5	1,667	209	5	1	2	2
西三河	389	78	4	3	10	1	375	74	436	76	4	3	11	1	421	72	1	-1	1	1
刈谷	168	-3	1	1	4	1	163	-5	192	-2	1	1	4	1	187	-4	0	0	0	0
碧南	93	-8	0	0	2	-1	91	-7	113	-6	0	0	2	-1	111	-5	0	0	0	0
安城	293	4	0	-1	5	-1	288	6	341	15	0	-1	5	-1	336	17	1	0	0	0
西尾	115	26	1	1	3	-1	111	26	141	30	1	1	3	-1	137	30	0	-1	0	0
豊田	419	87	4	1	7	-5	408	91	480	89	4	1	9	-4	467	92	3	3	1	1
足助	7	4	0	0	2	0	5	4	10	7	0	0	2	0	8	7	0	0	0	0
計	678	-17	7	4	24	5	647	-26	812	-24	7	4	27	7	778	-35	3	-3	0	0
東三河	344	36	4	3	11	5	329	28	409	39	4	3	12	5	393	31	2	-3	0	0
設楽	4	3	0	0	0	0	4	3	4	3	0	0	0	0	4	3	0	0	0	0
新城	32	4	3	2	4	3	25	-1	37	0	3	2	5	4	29	-6	0	-1	0	0
新豊川	192	-27	0	0	3	-2	189	-25	230	-21	0	0	3	-2	227	-19	0	0	0	0
蒲郡	72	-12	0	-1	1	-2	71	-9	93	-19	0	-1	2	-1	91	-17	1	1	0	0
田原	34	-21	0	0	5	1	29	-22	39	-26	0	0	5	1	34	-27	0	0	0	0
高速	179	-13	4	4	5	-2	170	-15	277	-38	4	4	7	-1	266	-41	0	0	0	0

※飲酒運転事故の対象は、一般原付以上の第1当事者