

交通死亡事故発生状況

(令和6年1月末確定数)

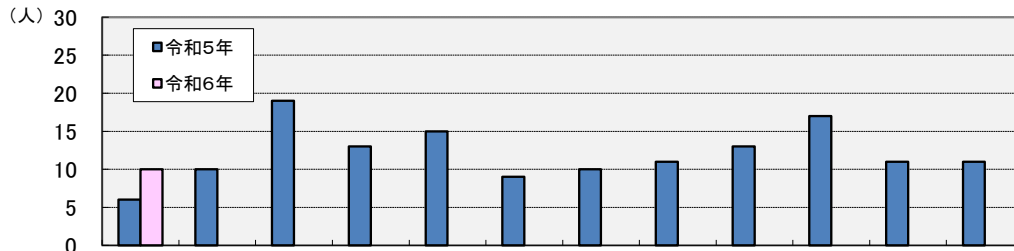
1 令和6年1月末の交通事故

区分	令和5年中			令和6年1月末		
	発生数	増減数	増減率	発生数	増減数	増減率
人身事故件数	24,547	+722	+3.0	1,847	+18	+1.0
死者数	145	+8	+5.8	10	+4	+66.7
負傷者数	28,990	+918	+3.3	2,196	+28	+1.3

- ・ 死亡事故は、10件 10人で前年同期と比べ +4件 +4人
- ・ 人身事故件数は、1.0%の増加
- ・ 負傷者数は、1.3%の増加

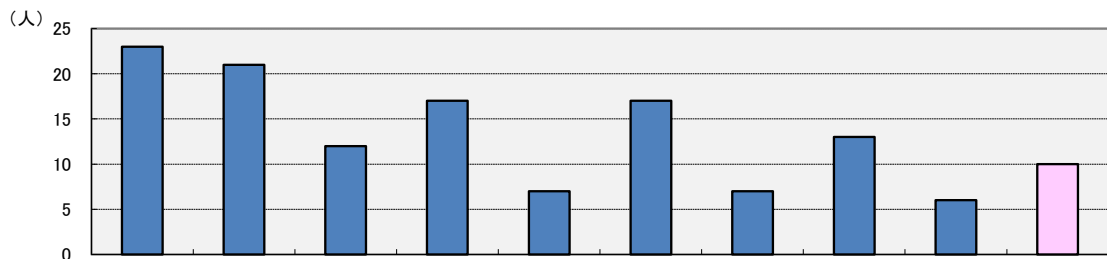
2 月別死者数

～ 1月中の死者は10人で、4人の増加 ～



年/月	1月	2月	3月	4月	5月	6月	7月	8月	9月	10月	11月	12月	合計
令和5年	6	10	19	13	15	9	10	11	13	17	11	11	145
令和6年	10												10
増減数	+4												+4
増減率	+66.7												+66.7

3 死者数の年別推移

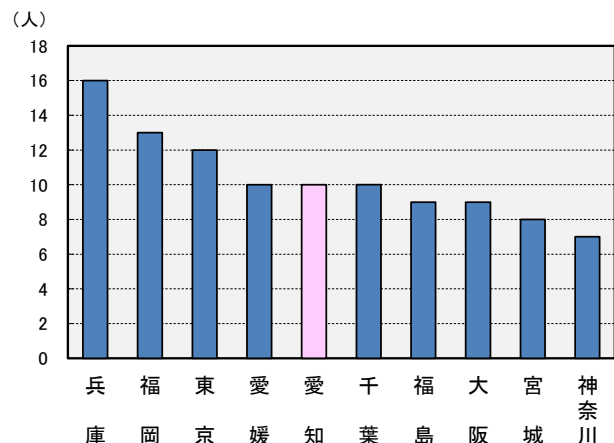


死者数	平成27年	平成28年	平成29年	平成30年	令和元年	令和2年	令和3年	令和4年	令和5年	令和6年
	23	21	12	17	7	17	7	13	6	10

【注】令和元年の数値は、平成31年のものを含む。

4 都道府県別死者数

順位	都道府県	死者数	増減数	増減率
1	兵庫	16	+7	+77.8
2	福岡	13	+4	+44.4
3	東京	12	+3	+33.3
4	愛媛	10	+7	+233.3
4	愛知	10	+4	+66.7
4	千葉	10	-5	-33.3
7	福島	9	+2	+28.6
7	大阪	9	-5	-35.7
9	宮城	8	+2	+33.3
10	神奈川	7	-4	-36.4
	全国	220	+3	+1.4

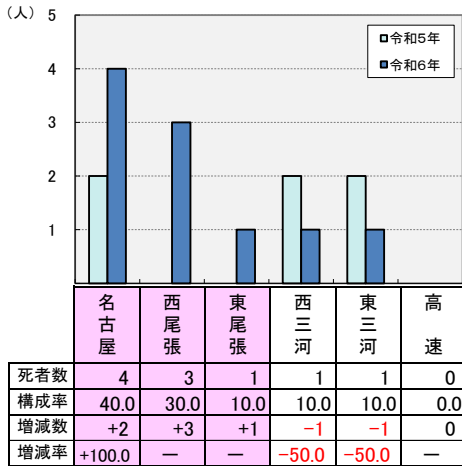


【注】都道府県別死者数は、令和6年1月31日現在の暫定値である。

5 交通死亡事故の特徴

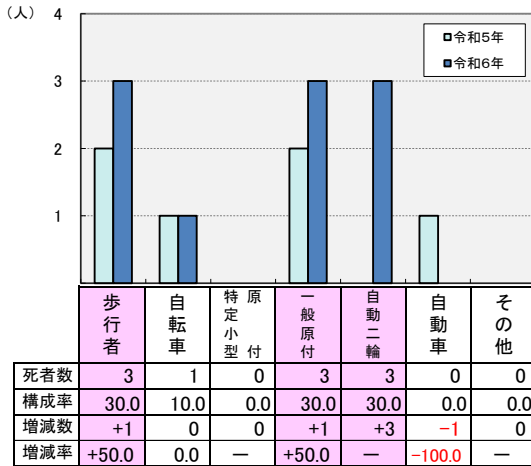
(1) 地域別

～ 名古屋が多発増加 ～



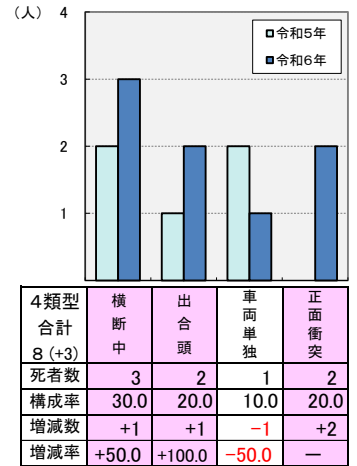
(2) 当事者別

～ 歩行者、一般原付、自動二輪が多発増加 ～



(3) 主な事故類型別

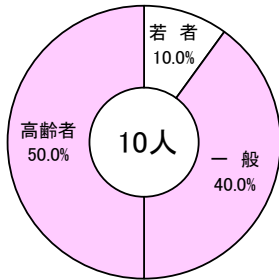
～ 横断中が多発増加 ～



【注】 自転車死者のうち、ヘルメット非着用1人(100.0%)
うち、負傷主部位：頭部1人(100.0%)

(4) 年齢層別

～ 高齢者が多発増加 ～

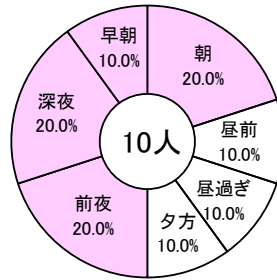


区分	死者数	構成率	増減数	増減率
こども	0	0.0	0	—
若者	1	10.0	0	0.0
一般	4	40.0	+2	+100.0
高齢者	5	50.0	+2	+66.7

【注】 こども15歳以下、若者16歳～24歳
一般25歳～64歳、高齢者65歳以上

(5) 時間帯別

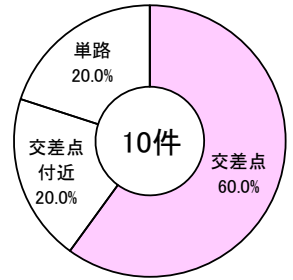
～ 朝、前夜、深夜が多発増加 ～



区分	死者数	構成率	増減数	増減率	1時間当
朝 (A6～A9)	2	20.0	+2	—	0.7
昼前 (A9～P0)	1	10.0	-1	-50.0	0.3
昼過ぎ (P0～P4)	1	10.0	-1	-50.0	0.3
夕方 (P4～P6)	1	10.0	0	0.0	0.5
前夜 (P6～P10)	2	20.0	+2	—	0.5
中夜 (P10～A0)	0	0.0	-1	-100.0	0.0
深夜 (A0～A4)	2	20.0	+2	—	0.5
早朝 (A4～A6)	1	10.0	+1	—	0.5

(6) 道路形状別

～ 交差点が多発増加 ～



区分	件数	構成率	増減数	増減率
交差点	6	60.0	+4	+200.0
交差点付近	2	20.0	0	0.0
単路	2	20.0	0	0.0
その他	0	0.0	0	—

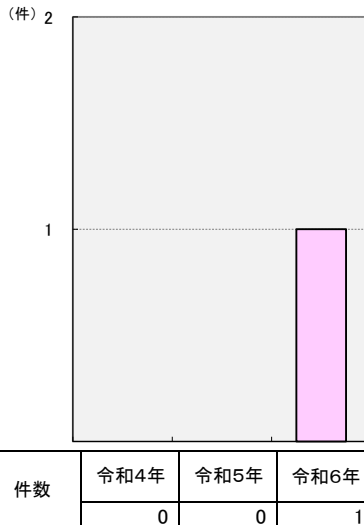
(7) 法令違反別(第1原因)

～ 一般原付以上の歩行者妨害等が多発増加 ～

区分	件数	構成率	増減数	増減率
総数	10	100.0	+4	+66.7
一般原付以上	9	90.0	+4	+80.0
小計	4	40.0	+2	+100.0
重点5態様	1	10.0	+1	—
信号無視	1	10.0	+1	—
最高速度	1	10.0	+1	—
歩行者妨害等	2	20.0	+1	+100.0
一時不停止	0	0.0	-1	-100.0
酒酔い	0	0.0	0	—
安全運転義務	1	10.0	-1	-50.0
その他	4	40.0	+3	+300.0
特原	0	0.0	0	—
小計	0	0.0	0	—
信号無視	0	0.0	0	—
一時不停止	0	0.0	0	—
その他	0	0.0	0	—
自転	1	10.0	0	0.0
小計	1	10.0	0	0.0
信号無視	0	0.0	0	—
一時不停止	0	0.0	0	—
その他	1	10.0	0	0.0
歩行者等	0	0.0	0	—
小計	0	0.0	0	—
信号無視	0	0.0	0	—
横断等	0	0.0	0	—
その他	0	0.0	0	—
その他・不明	0	0.0	0	—

(8) 飲酒運転事故発生状況

～ 飲酒運転死亡事故は1件 ～



【注】 対象：一般原付以上の第1当事者

(9) シートベルト着用状況

～ 自動車死者の発生はなし ～

自動車死者
0人

区分	運転席	同乗者			合計
		助手席	後部席	その他	
合計	0	0	0	0	0
着用	0	0	0	0	0
非着用	0	0	0	0	0
効果有	0	0	0	0	0
着用不明	0	0	0	0	0

【注】 効果有は着用していれば助かったと思われる人