

交通死亡事故発生状況

(令和6年7月末確定数)

1 令和6年7月末の交通事故

区分	7月中			7月末		
	発生数	増減数	増減率	発生数	増減数	増減率
人身事故件数	2,022	+19	+0.9	13,630	-36	-0.3
死者数	11	+1	+10.0	76	-6	-7.3
負傷者数	2,393	-5	-0.2	16,122	+49	+0.3

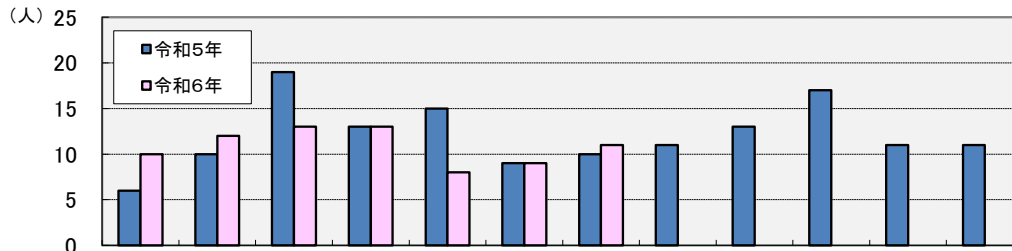
・死亡事故は、75件 76人で
前年同期と比べ -6件 -6人

・人身事故件数は、0.3%の減少

・負傷者数は、0.3%の増加

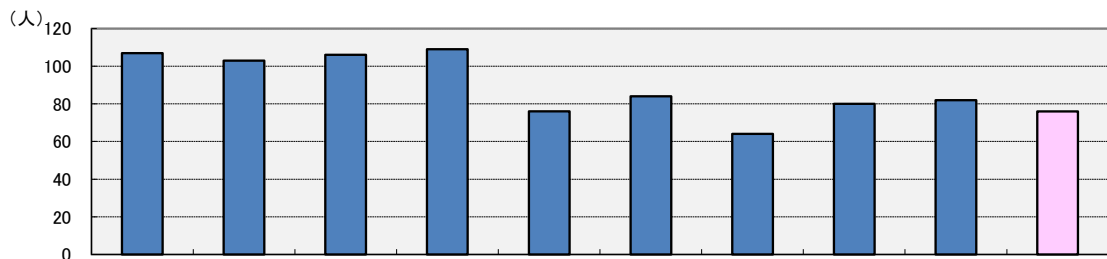
2 月別死者数

～ 7月中の死者は11人で、1人の増加 ～



年/月	1月	2月	3月	4月	5月	6月	7月	8月	9月	10月	11月	12月	合計
令和5年	6	10	19	13	15	9	10	11	13	17	11	11	145
令和6年	10	12	13	13	8	9	11						76
増減数	+4	+2	-6	0	-7	0	+1						-6
増減率	+66.7	+20.0	-31.6	0.0	-46.7	0.0	+10.0						-7.3

3 死者数の年別推移

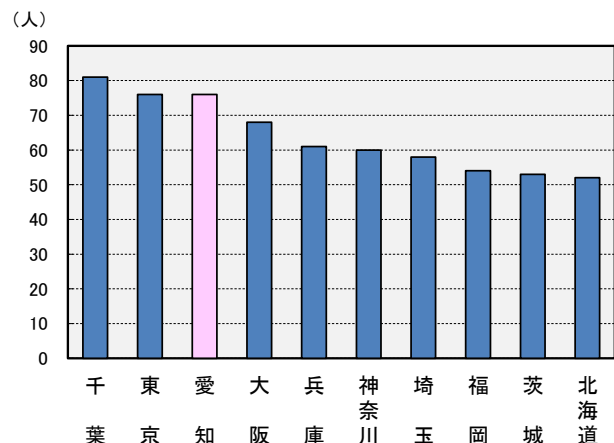


死者数	平成27年	平成28年	平成29年	平成30年	令和元年	令和2年	令和3年	令和4年	令和5年	令和6年
	107	103	106	109	76	84	64	80	82	76

【注】令和元年の数値は、平成31年のものを含む。

4 都道府県別死者数

順位	都道府県	死者数	増減数	増減率
1	千葉	81	+15	+22.7
2	東京	76	+8	+11.8
2	愛知	76	-6	-7.3
4	大阪	68	-27	-28.4
5	兵庫	61	+11	+22.0
6	神奈川	60	-6	-9.1
7	埼玉	58	-3	-4.9
8	福岡	54	+1	+1.9
9	茨城	53	+3	+6.0
10	北海道	52	-12	-18.8
	全国	1,409	-8	-0.6

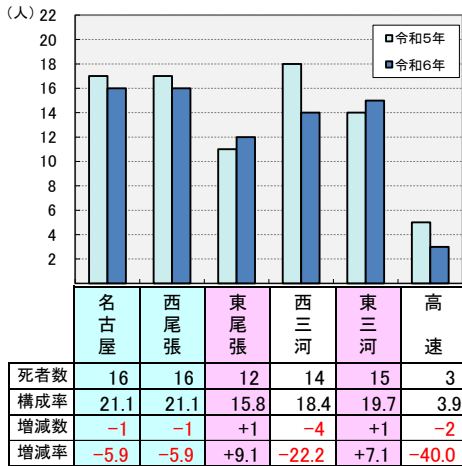


【注】都道府県別死者数は、令和6年7月31日現在の暫定値である。

5 交通死亡事故の特徴

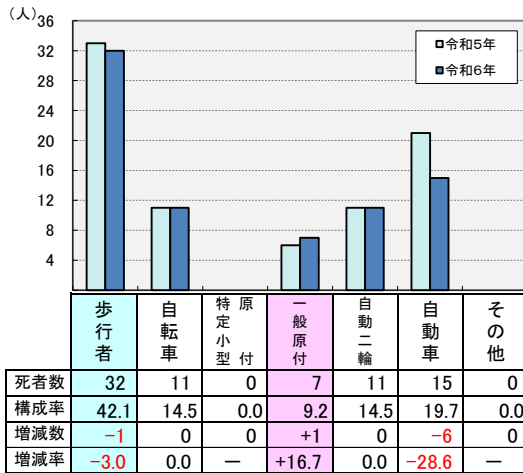
(1) 地域別

～名古屋、西尾張が多発～



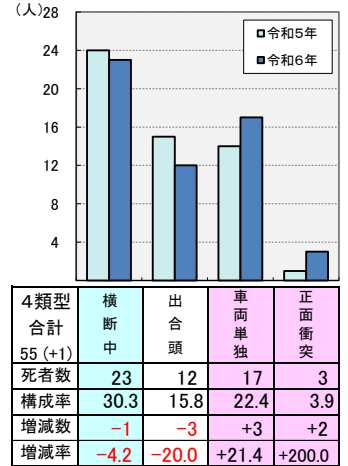
(2) 当事者別

～歩行者が多発～



(3) 主な事故類型別

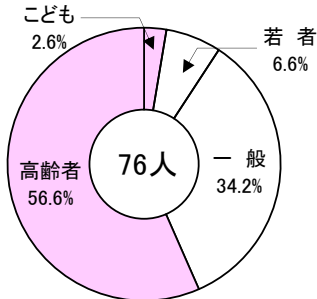
～横断中が多発～



【注】自転車死者のうち、ヘルメット非着用10人(90.9%)
うち、負傷主部位：頭部8人(80.0%)

(4) 年齢層別

～高齢者が多発増加～

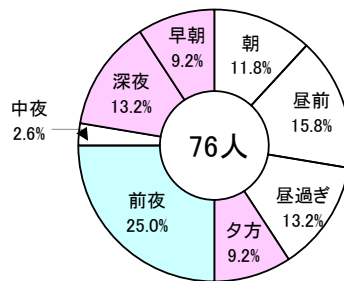


区分	死者数	構成率	増減数	増減率
子ども	2	2.6	+1	+100.0
若者	5	6.6	-2	-28.6
一般	26	34.2	-10	-27.8
高齢者	43	56.6	+5	+13.2

【注】子ども15歳以下、若者16歳～24歳
一般25歳～64歳、高齢者65歳以上

(5) 時間帯別

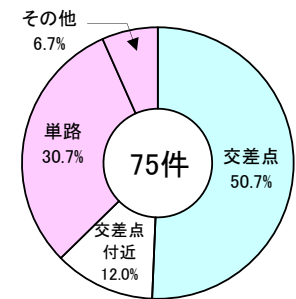
～前夜が多発～



区分	死者数	構成率	増減数	増減率	1時間当
朝 (A6～A9)	9	11.8	-1	-10.0	3.0
昼前 (A9～P0)	12	15.8	-2	-14.3	4.0
昼過ぎ (P0～P4)	10	13.2	-2	-16.7	2.5
夕方 (P4～P6)	7	9.2	+3	+75.0	3.5
前夜 (P6～P10)	19	25.0	-2	-9.5	4.8
中夜 (P10～A0)	2	2.6	-6	-75.0	1.0
深夜 (A0～A4)	10	13.2	+3	+42.9	2.5
早朝 (A4～A6)	7	9.2	+1	+16.7	3.5

(6) 道路形状別

～交差点が多発～



区分	件数	構成率	増減数	増減率
交差点	38	50.7	-12	-24.0
交差点付近	9	12.0	0	0.0
単路	23	30.7	+4	+21.1
その他	5	6.7	+2	+66.7

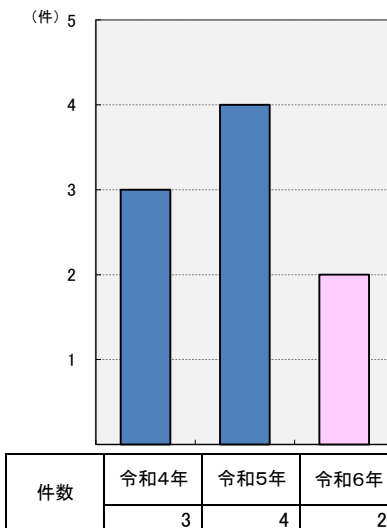
(7) 法令違反別(第1原因)

～一般原付以上の歩行者妨害等が多発増加～

区分	件数	構成率	増減数	増減率
総数	75	100.0	-6	-7.4
一般原付以上	63	84.0	-3	-4.5
小計	22	29.3	-1	-4.3
重点5態様				
信号無視	5	6.7	+3	+150.0
最高速度	4	5.3	+1	+33.3
歩行者妨害等	12	16.0	+1	+9.1
一時不停止	1	1.3	-6	-85.7
酒酔い	0	0.0	0	-
安全運転義務	26	34.7	+2	+8.3
その他	15	20.0	-4	-21.1
特定小型付	0	0.0	0	-
小計	0	0.0	0	-
信号無視	0	0.0	0	-
一時不停止	0	0.0	0	-
その他	0	0.0	0	-
自転車	5	6.7	+1	+25.0
小計	5	6.7	+1	+25.0
信号無視	1	1.3	0	0.0
一時不停止	1	1.3	0	0.0
その他	3	4.0	+1	+50.0
歩行者等	7	9.3	-4	-36.4
小計	7	9.3	-4	-36.4
信号無視	5	6.7	-4	-44.4
横断等	0	0.0	-1	-100.0
その他	2	2.7	+1	+100.0
その他・不明	0	0.0	0	-

(8) 飲酒運転事故発生状況

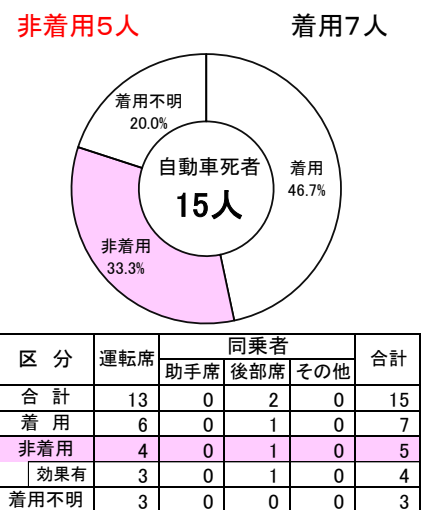
～飲酒運転死亡事故は2件～



【注】対象：一般原付以上の第1当事者

(9) シートベルト着用状況

～非着用が5人～



【注】効果有は着用していれば助かったと思われる人