

交通死亡事故発生状況

(令和6年11月末確定数)

1 令和6年11月末の交通事故

区分	11月中			11月末		
	発生数	増減数	増減率	発生数	増減数	増減率
人身事故件数	2,290	+88	+4.0	22,089	-3	-0.01
死者数	11	0	0.0	126	-8	-6.0
負傷者数	2,719	+168	+6.6	26,052	-52	-0.2

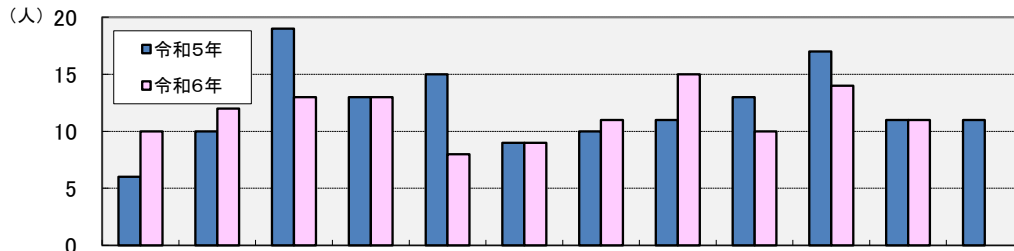
・ 死亡事故は、124件 126人で
前年同期と比べ -9件 -8人

・ 人身事故件数は、0.01%の減少

・ 負傷者数は、0.2%の減少

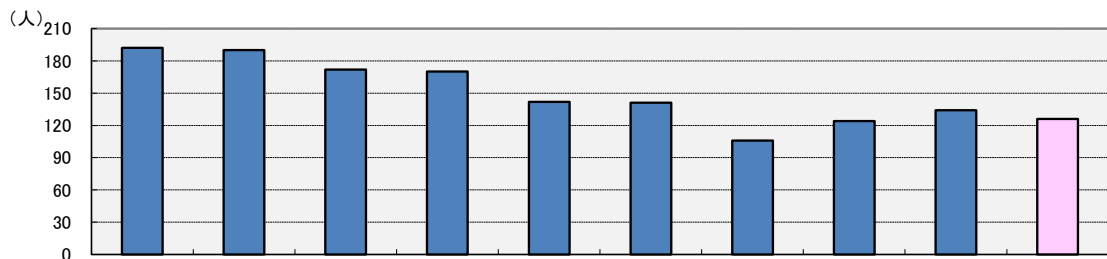
2 月別死者数

～ 11月中の死者は11人で、昨年と同数 ～



年/月	1月	2月	3月	4月	5月	6月	7月	8月	9月	10月	11月	12月	合計
令和5年	6	10	19	13	15	9	10	11	13	17	11	11	145
令和6年	10	12	13	13	8	9	11	15	10	14	11		126
増減数	+4	+2	-6	0	-7	0	+1	+4	-3	-3	0		-8
増減率	+66.7	+20.0	-31.6	0.0	-46.7	0.0	+10.0	+36.4	-23.1	-17.6	0.0		-6.0

3 死者数の年別推移

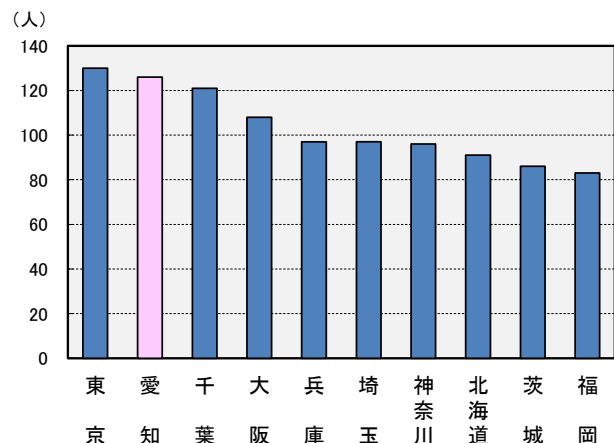


11月末死者数	平成27年	平成28年	平成29年	平成30年	令和元年	令和2年	令和3年	令和4年	令和5年	令和6年
	192	190	172	170	142	141	106	124	134	126

【注】 令和元年の数値は、平成31年のものを含む。

4 都道府県別死者数

順位	都道府県	死者数	増減数	増減率
1	東京	130	+13	+11.1
2	愛知	126	-8	-6.0
3	千葉	121	+10	+9.0
4	大阪	108	-27	-20.0
5	兵庫	97	+6	+6.6
5	埼玉	97	-10	-9.3
7	神奈川	96	-8	-7.7
8	北海道	91	-28	-23.5
9	茨城	86	+1	+1.2
10	福岡	83	-4	-4.6
	全国	2,376	-2	-0.1

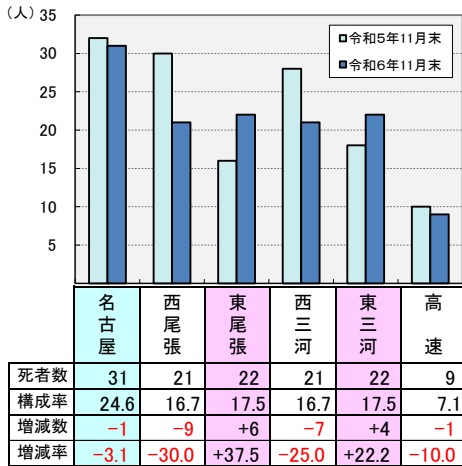


【注】愛知県を除く都道府県別死者数は、令和6年11月30日現在の暫定値である。

5 交通死亡事故の特徴

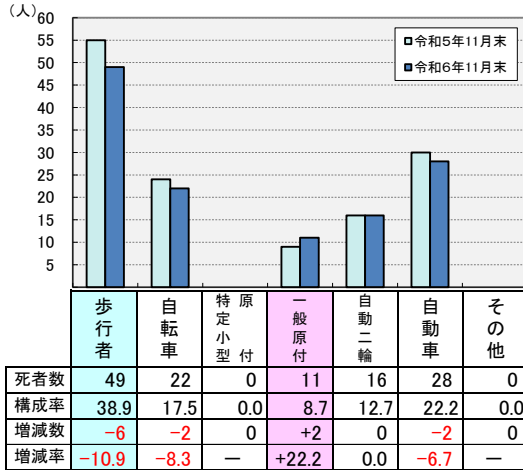
(1) 地域別

～名古屋が多発～



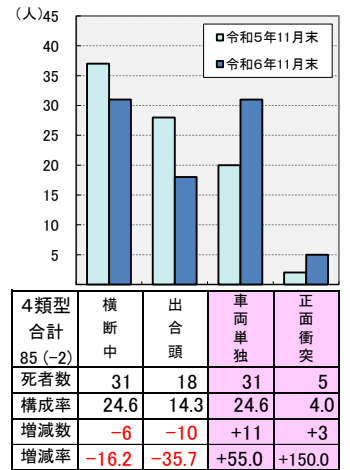
(2) 当事者別

～歩行者が多発～



(3) 主な事故類型別

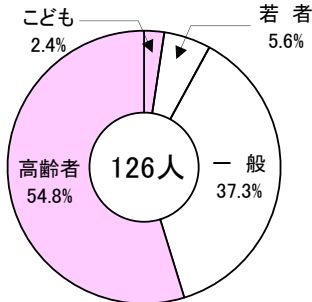
～横断中、車両単独が多発～



【注】自転車死者のうち、ヘルメット非着用21人(95.5%)
うち、負傷主部位：頭部13人(61.9%)

(4) 年齢層別

～高齢者が多発増加～

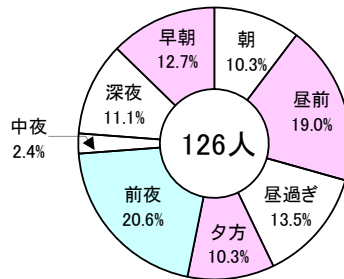


区分	死者数	構成率	増減数	増減率
子ども	3	2.4	+1	+50.0
若者	7	5.6	-5	-41.7
一般	47	37.3	-8	-14.5
高齢者	69	54.8	+4	+6.2

【注】子ども15歳以下、若者16歳～24歳
一般25歳～64歳、高齢者65歳以上

(5) 時間帯別

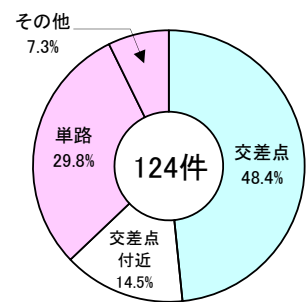
～前夜が多発～



区分	死者数	構成率	増減数	増減率	1時間当
朝 (A6～A9)	13	10.3	-4	-23.5	4.3
昼前 (A9～P0)	24	19.0	+5	+26.3	8.0
昼過ぎ (P0～P4)	17	13.5	-2	-10.5	4.3
夕方 (P4～P6)	13	10.3	+4	+44.4	6.5
前夜 (P6～P10)	26	20.6	-4	-13.3	6.5
中夜 (P10～A0)	3	2.4	-13	-81.3	1.5
深夜 (A0～A4)	14	11.1	0	0.0	3.5
早朝 (A4～A6)	16	12.7	+6	+60.0	8.0

(6) 道路形状別

～交差点が多発～



区分	件数	構成率	増減数	増減率
交差点	60	48.4	-13	-17.8
交差点付近	18	14.5	-4	-18.2
単路	37	29.8	+3	+8.8
その他	9	7.3	+5	+125.0

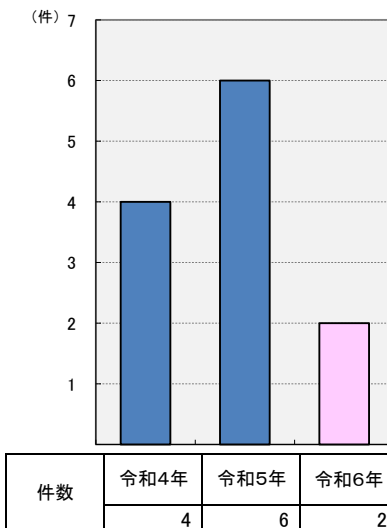
(7) 法令違反別(第1原因)

～一般原付以上の歩行者妨害等が多発～

区分	件数	構成率	増減数	増減率
総数	124	100.0	-9	-6.8
一般原付以上	105	84.7	-4	-3.7
特原	0	0.0	0	—
特定小型付	0	0.0	0	—
自転車	11	8.9	0	0.0
歩行者等	8	6.5	+3	+38.5
その他・不明	0	0.0	0	—

(8) 飲酒運転事故発生状況

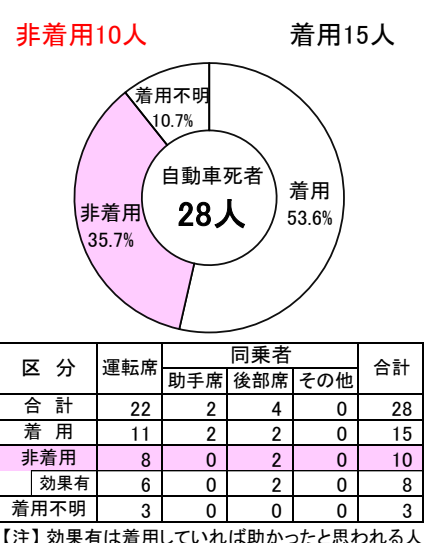
～飲酒運転死亡事故は2件～



【注】対象：一般原付以上の第一当事者

(9) シートベルト着用状況

～非着用が10人～



区分	運転席	同乗者			合計
		助手席	後部席	その他	
合計	22	2	4	0	28
着用	11	2	2	0	15
非着用	8	0	2	0	10
効果有	6	0	2	0	8
着用不明	3	0	0	0	3

【注】効果有は着用していれば助かったと思われる人