

交通死亡事故発生状況

(令和8年4月末 確定数)

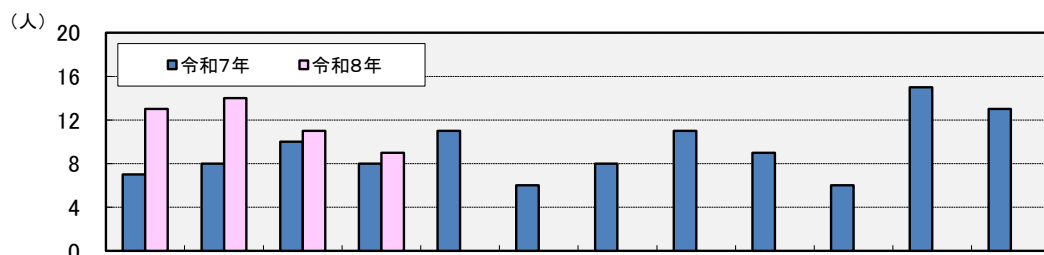
1 令和8年4月末の交通事故

区分	4 月中			4 月末		
	発生数	増減数	増減率	発生数	増減数	増減率
人身事故件数	2,018	-55	-2.7	8,106	+261	+3.3
死者数	9	+1	+12.5	47	+14	+42.4
負傷者数	2,336	-76	-3.2	9,370	+121	+1.3
重傷者数	49	-26	-34.7	242	+3	+1.3

- ・ 死亡事故は、47件 47人で前年同期と比べ +14件 +14人
- ・ 人身事故件数は、3.3%の増加
- ・ 負傷者数は、1.3%の増加
- ・ 重傷者数は、1.3%の増加

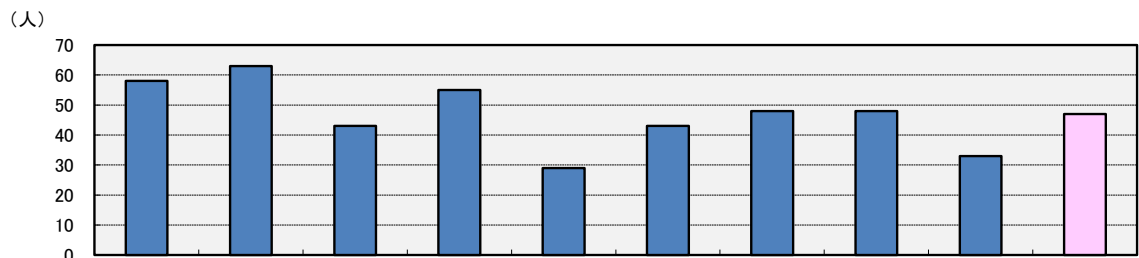
2 月別死者数

～ 4月中の死者は9人で、1人の増加 ～



年/月	1月	2月	3月	4月	5月	6月	7月	8月	9月	10月	11月	12月	合計
令和7年	7	8	10	8	11	6	8	11	9	6	15	13	112
令和8年	13	14	11	9									47
増減数	+6	+6	+1	+1									+14
増減率	+85.7	+75.0	+10.0	+12.5									+42.4

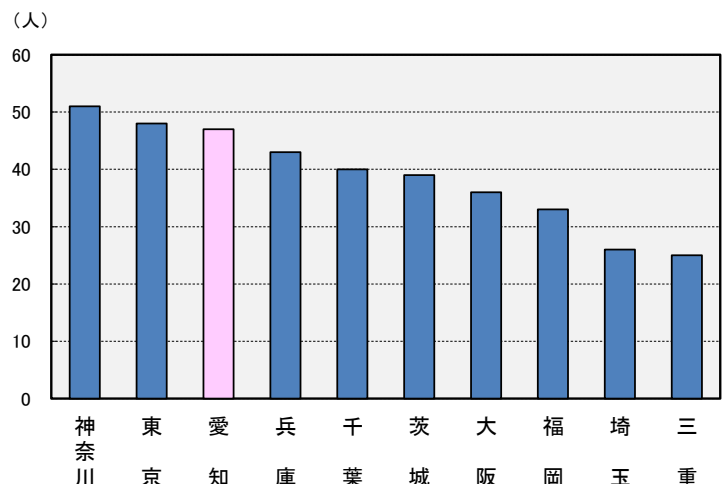
3 死者数の年別推移



4月末死者数	平成29年	平成30年	令和元年	令和2年	令和3年	令和4年	令和5年	令和6年	令和7年	令和8年
	58	63	43	55	29	43	48	48	33	47

4 都道府県別死者数

順位	都道府県	死者数	増減数	増減率
1	神奈川県	51	-1	-1.9
2	東京都	48	0	0.0
3	愛知県	47	+14	+42.4
4	兵庫県	43	+12	+38.7
5	千葉県	40	-4	-9.1
6	茨城県	39	+8	+25.8
7	大阪府	36	-2	-5.3
8	福岡県	33	+6	+22.2
9	埼玉県	26	-15	-36.6
10	三重県	25	+8	+47.1
	全国	797	-13	-1.6

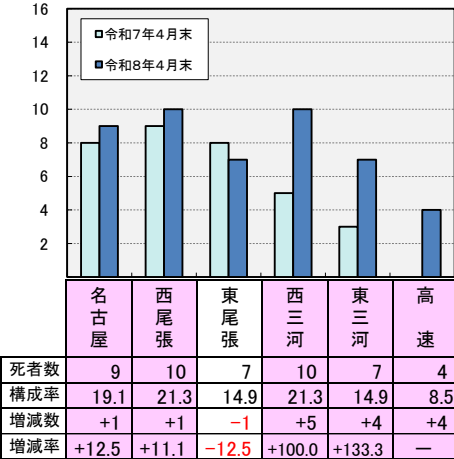


【注】都道府県別死者数は、令和8年4月30日現在の暫定値である。

5 交通死亡事故の特徴

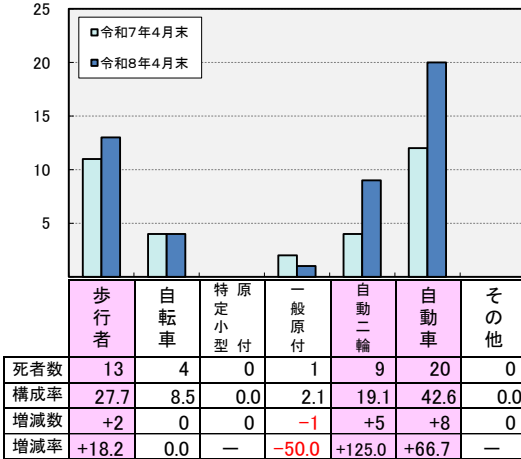
(1) 地域別

～ 西尾張、西三河が多発～
 ～ 名古屋、西尾張、西三河、東三河、高速が増加～



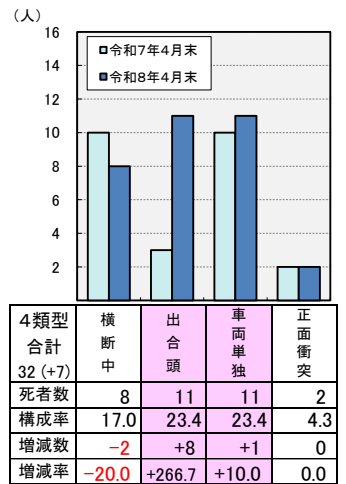
(2) 当事者別

～ 自動車が多発～
 ～ 歩行者、自動二輪、自動車が增加～



(3) 主な事故類型別

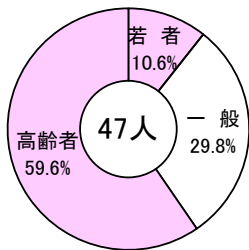
～ 出合頭、車両単独が多発増加～



【注】 自転車死者のうち、ヘルメット非着用3人(75.0%)
 うち、負傷主部位：頭部3人(100.0%)

(4) 年齢層別

～ 高齢者が多発～
 ～ 若者、一般、高齢者が増加～

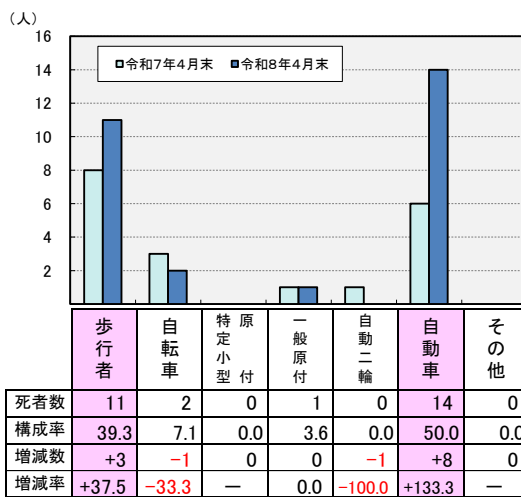


区分	死者数	構成率	増減数	増減率
子ども	0	0.0	0	-
若者	5	10.6	+3	+150.0
一般	14	29.8	+2	+16.7
高齢者	28	59.6	+9	+47.4

【注】 子ども15歳以下、若者16歳～24歳
 一般25歳～64歳、高齢者65歳以上

(4-1) 【高齢者】当事者別

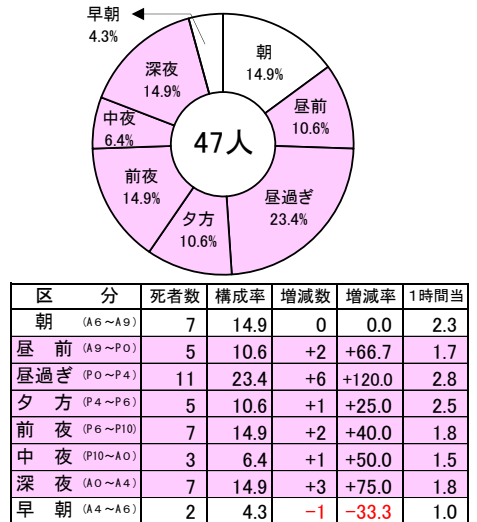
～ 自動車が多発～
 ～ 歩行者、自動車が増加～



【注】 高齢者自転車死者のうち、ヘルメット非着用1人(50.0%)
 うち、負傷主部位：頭部1人(100.0%)

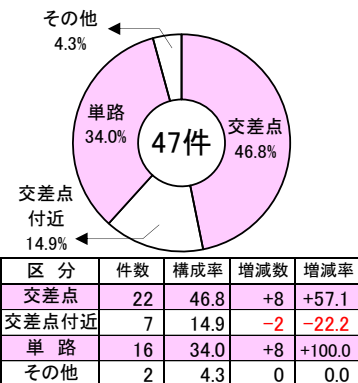
(5) 時間帯別

～ 昼過ぎが多発～
 ～ 昼前から深夜が増加～



(6) 道路形状別

～ 交差点が多発～
 ～ 交差点、単路が増加～



(6-1) 【交差点】事故類型別

～ 出合頭が多発～
 ～ 出合頭、右折時が増加～

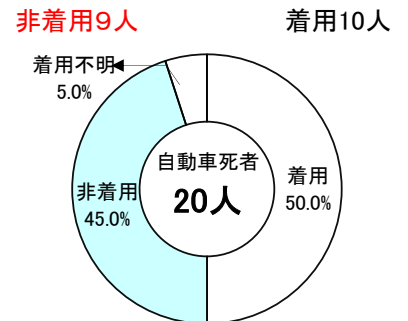
区分	件数	構成率	増減数	増減率
横断中	5	22.7	-2	-28.6
出合頭	10	45.5	+7	+233.3
左折時	0	0.0	-1	-100.0
右折時	3	13.6	+2	+200.0
その他	4	18.2	+2	+100.0

(7) 法令違反別(第一当事者)

～ 一般原付以上の歩行者妨害等が多発～
 ～ 一般原付以上の信号無視、最高速度、歩行者妨害等、一時不停止が増加～

区分	件数	構成率	増減数	増減率
総計	47	100.0	+14	+42.4
一般原付以上	40	85.1	+13	+48.1
小計	16	34.0	+10	+166.7
重点5態様				
信号無視	2	4.3	+2	-
最高速度	4	8.5	+3	+300.0
歩行者妨害等	7	14.9	+3	+75.0
一時不停止	3	6.4	+2	+200.0
酒酔い	0	0.0	0	-
安全運転義務	14	29.8	-1	-6.7
その他	10	21.3	+4	+66.7
特定小型付	0	0.0	0	-
小計	0	0.0	0	-
信号無視	0	0.0	0	-
一時不停止	0	0.0	0	-
その他	0	0.0	0	-
自転車	4	8.5	+2	+100.0
小計	1	2.1	0	0.0
信号無視	1	2.1	0	0.0
一時不停止	0	0.0	0	-
その他	3	6.4	+2	+200.0
歩行者等	3	6.4	-1	-25.0
小計	0	0.0	-3	-100.0
信号無視	0	0.0	0	-
横断等	0	0.0	0	-
その他	3	6.4	+2	+200.0
その他・不明	0	0.0	0	-

(8) シートベルト着用状況



区分	運転席	同乗者			合計
		助手席	後部席	その他	
合計	13	4	3	0	20
着用	7	3	0	0	10
非着用	5	1	3	0	9
着用不明	1	0	0	0	1

(9) 飲酒運転事故発生状況

件数	各年4月末現在		
	令和6年	令和7年	令和8年
	1	3	3

【注】 対象：一般原付以上の第一当事者