


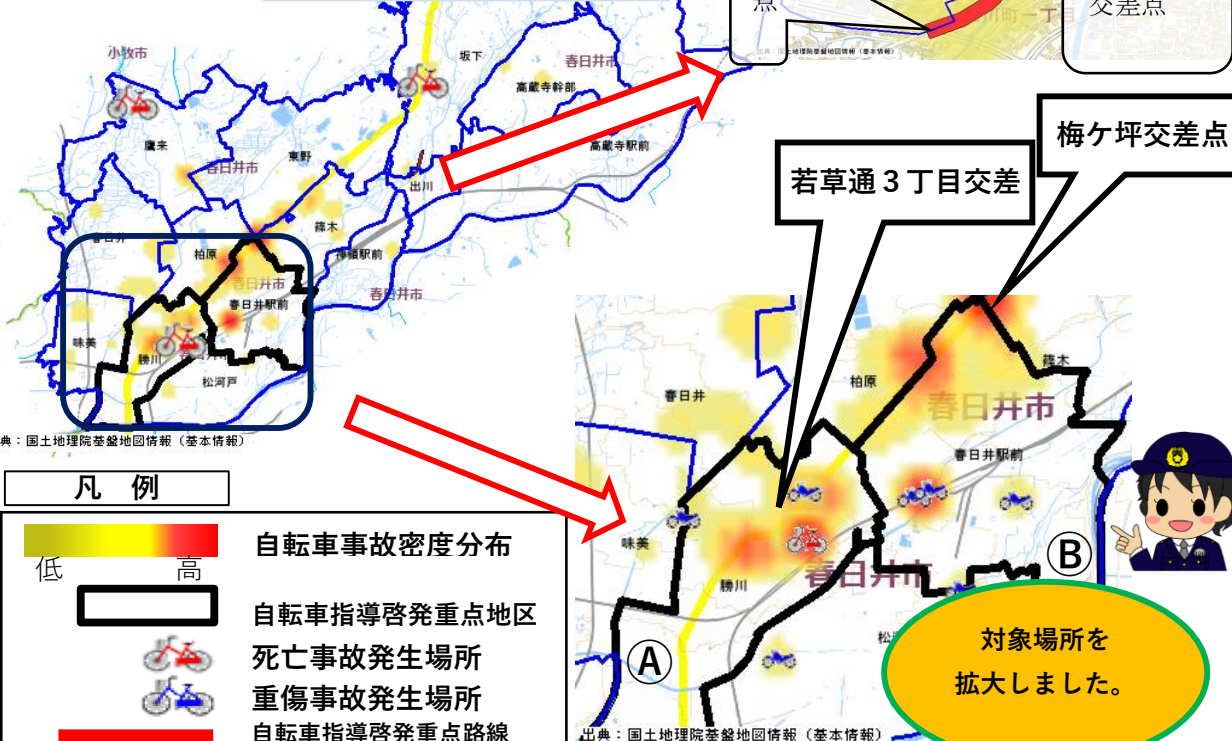
令和6年自転車指導啓発重点地区及び路線 春日井警察署



**午前7時～8時が最多
夕方4時～6時も多発時間
通勤、通学時に要注意！**





出川町交差点
松本町交差点



梅ヶ坪交差点
若草通3丁目交差

対象場所を拡大しました。

出典：国土地理院基盤地図情報（基本情報）

凡例	
	自転車事故密度分布
	自転車指導啓発重点地区
	死亡事故発生場所
	重傷事故発生場所
	自転車指導啓発重点路線

①	【重点地区】
勝川交番管内	
選定理由	
通学通勤時間帯を主とした自転車事故の多発地区（国道19号若草通3丁目交差点、JR勝川駅周辺など）であり、若者に加え、重傷を負いやすい高齢者の自転車事故も多い。また、若草通3丁目から春日井南高校までの市道は、自転車の利用者が多い。	

②	【重点地区】
春日井駅前交番管内	
選定理由	
事故多発交差点である国道19号梅ヶ坪交差点及びJR春日井駅周辺を中心に、事故が多発している。重傷事故の発生も多い。	

★自転車を運転する人は次の点に気を付けましょう！★

- 1 **歩道は、歩行者優先！**
 自転車が通行できる歩道でも、車道寄りをすぐに止まれるスピードで走行し、歩行者が立ち止まったり、避けなければならない時は一時停止をしましょう。
- 2 **ながら運転は危険！**
 片手運転になったり、周りの危険を発見することができず、重大な交通事故につながる危険な行為です。絶対にやめましょう！
- 3 **「止まれ」では確実に一時停止を！**
 一時停止場所や見通しの悪い交差点では必ず一時停止しましょう。

自転車事故件数			
区分	春日井警察署 管内		
	R3.1 ～R5.10	重傷事故	死亡事故
自転車関連事故	867	15	3