

ドライバーの方に質問です？
幹線道路のそばに、このような通学路は
ありませんか？

皆さん、このような道路を通行する場合
規制速度を守っていますか？

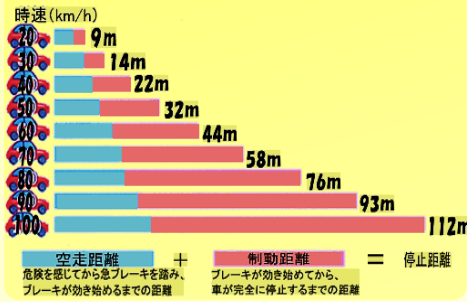
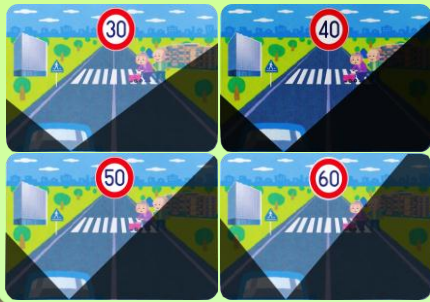


規制速度を守らないとどんな危険がありますか？

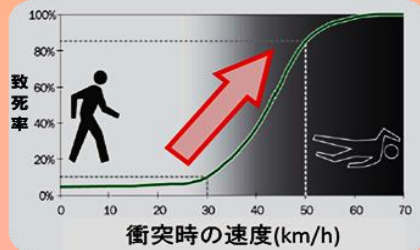
下記の特性により交通事故が発生する危険性があります。

また万が一交通事故が発生した場合、重篤な交通事故になる可能性があります。

運転者の視野が狭くなります。 制動距離が長くなります。



速度が速くなると
致死率が高まります。



平成29年
4月

可搬式速度違反自動取締装置 (新取締り装置)

による速度取締りを開始しています!!



速度違反自動取締中

予告標識

交通事故実態と整合した取締活動と取締要望による迅速な対応を可能とするために、左記装置を新規導入して速度取締りを実施しています。

従来では行うことが困難な生活道路や交通量の多い幹線道路において神出鬼没的な速度取締りを行い、更なる交通事故抑止に資した取締り活動を強化します。

可搬式速度違反自動取締装置で取締りをする場合は、予告標識を設置せずに取締りを実施しますので、常に規制速度を遵守した運転に努めて下さい。