

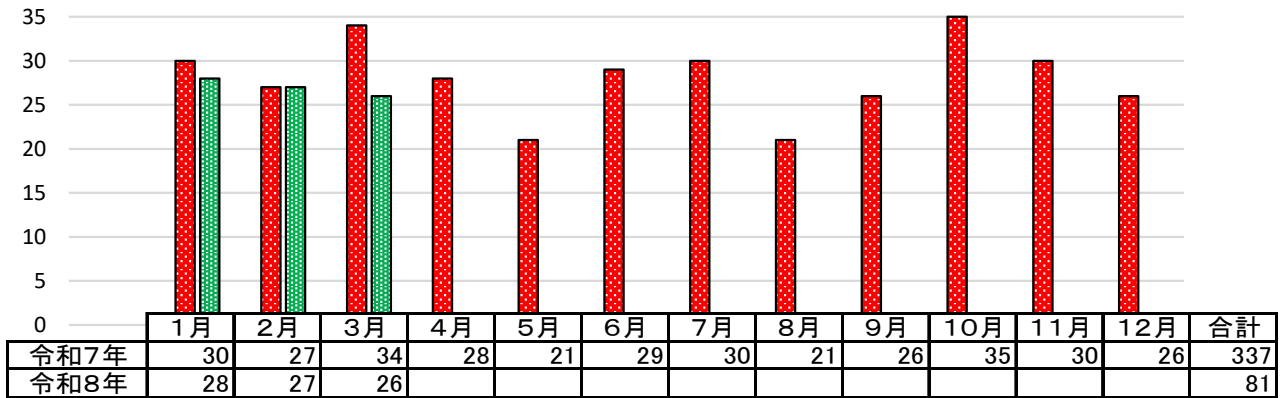
碧南警察署管内交通事故発生状況(3月末確定値)

| | 碧南警察署管内 | | | | 県内累計 | |
|---------|---------|-----|-----|-----|------|------|
| | 月計 | | 年計 | | 発生数 | 昨年比 |
| | 発生数 | 昨年比 | 発生数 | 昨年比 | | |
| 人身事故件数 | 23 | -2 | 67 | -8 | 6088 | +316 |
| 死傷者数(人) | 28 | -2 | 81 | -10 | 7072 | +210 |
| 死者数(人) | 0 | ±0 | 0 | ±0 | 38 | +13 |
| 重傷者数(人) | 1 | +1 | 2 | ±0 | 193 | +29 |
| 軽傷者数(人) | 27 | -3 | 79 | -10 | 6841 | +168 |

月別人身交通事故死傷者数

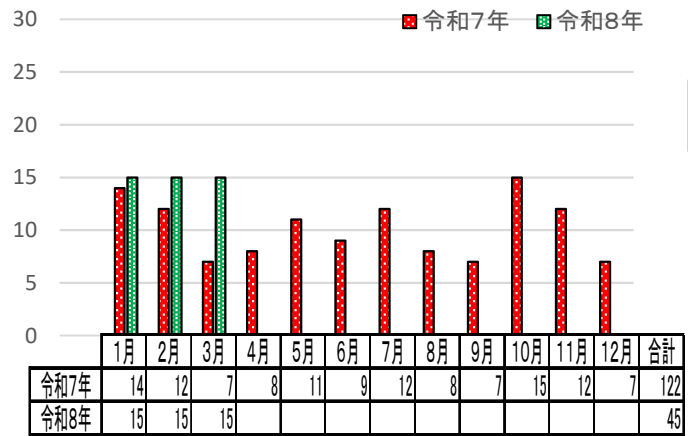
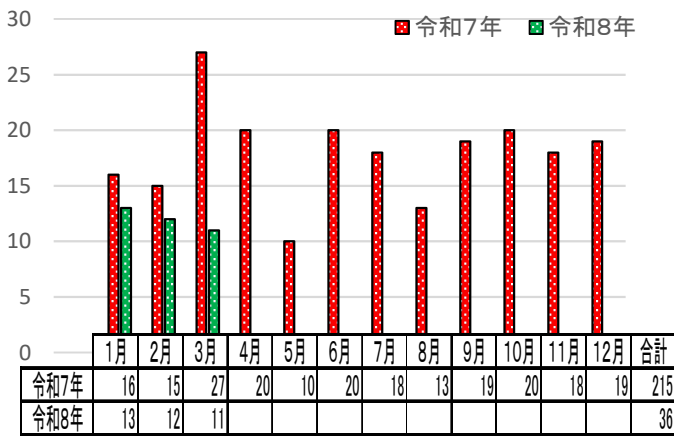
(1)管内全体

■ 令和7年 ■ 令和8年



(2)碧南

(3)高浜



学区別発生件数

※()内は昨年比

| | | | | | | | |
|----|--------|--------|--------|--------|---------|---------|--------|
| 碧南 | 新川 | 中央 | 大浜 | 棚尾 | 日進 | 鷺塚 | 西端 |
| | 1 (-5) | 6 (-7) | 6 (+2) | 3 (-5) | 4 (+2) | 10 (+3) | 1 (-7) |
| 高浜 | 高浜 | 吉浜 | 高取 | 港 | 翼 | | |
| | 5 (-2) | 6 (-3) | 6 (+5) | 7 (+3) | 12 (+6) | | |

死者数の年別推移

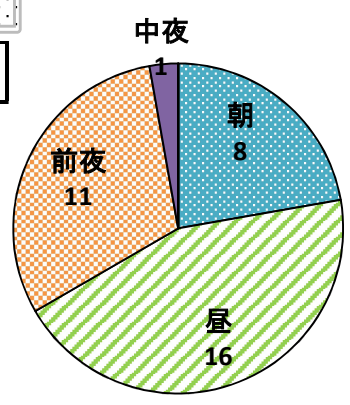
(平成28年～令和7年)

単位(人)

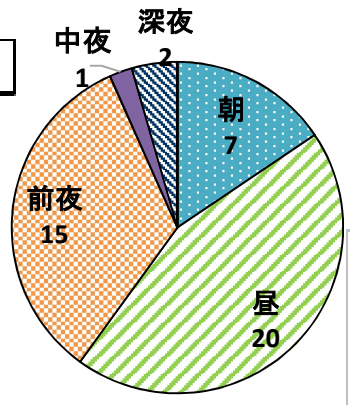
| H28 | H29 | H30 | R1 | R2 | R3 | R4 | R5 | R6 | R7 |
|-----|-----|-----|----|----|----|----|----|----|----|
| 3 | 7 | 2 | 3 | 2 | 1 | 4 | 2 | 3 | 0 |

時間帯別死傷者数

碧南市



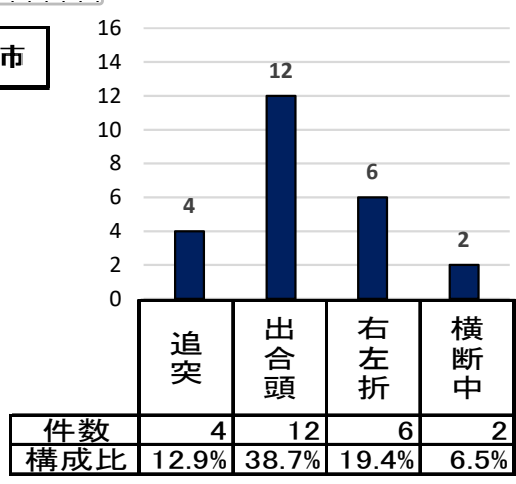
高浜市



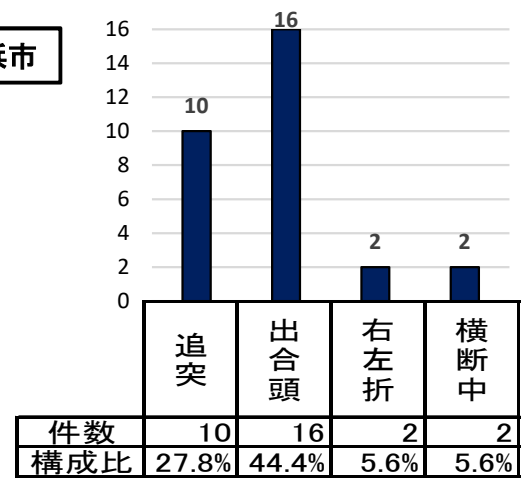
早朝(4:00~6:00)
朝(6:00~9:00)
昼(9:00~18:00)
前夜(18:00~22:00)
中夜(22:00~0:00)
深夜(0:00~4:00)

主要事故類型別件数

碧南市

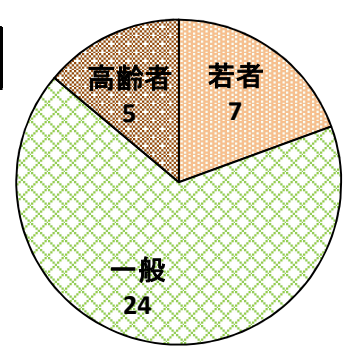


高浜市

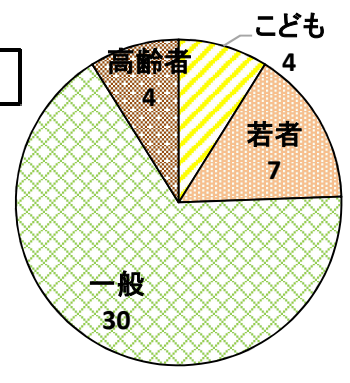


年齢別死傷者数

碧南市



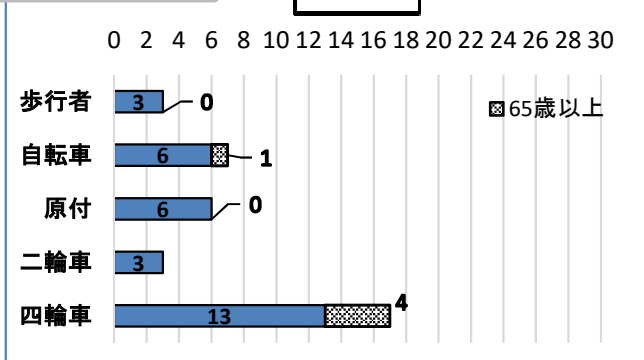
高浜市



子ども(15歳以下)
若者(16~24歳)
一般(25~65歳)
高齢者(65歳以上)

当事者別死傷者数

碧南市



高浜市

