

# 東区交通事故発生状況

令和6年10月末確定

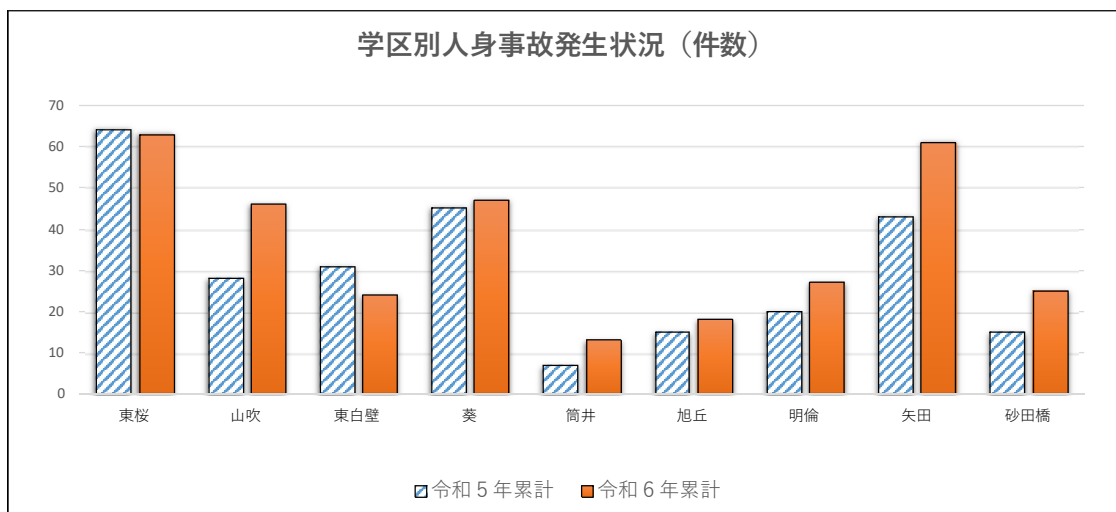
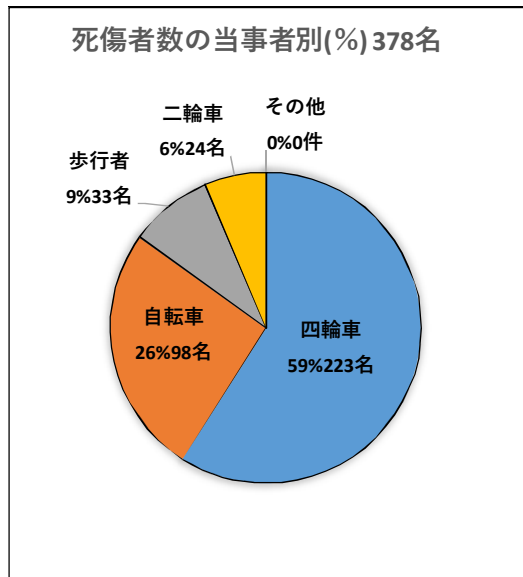
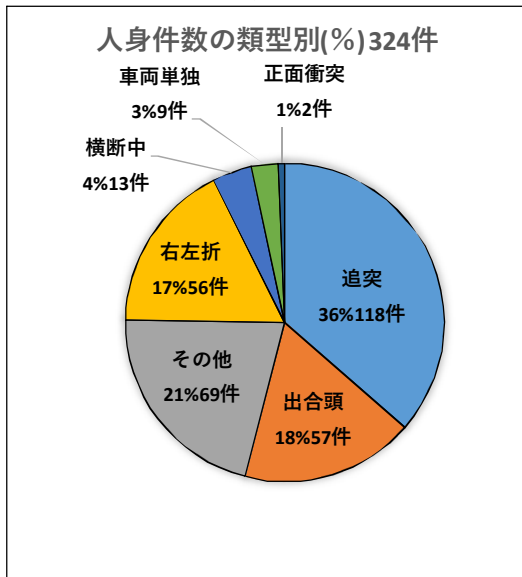
## 1 県下交通事故死者数

区 分	月 計	増減数	増減率(%)	累計(10月末)	増減数	増減率(%)
県 下	14	▲ 3	▲ 17.6	115	▲ 8	▲ 6.5

## 2 東区交通事故

区 分	月 計	増減数	増減率(%)	累計(10月末)	増減数	増減率(%)
人身件数	36	11	44.0	324	56	20.9
負傷者数	42	19	82.6	378	73	23.9
死者数	0	▲ 2	▲ 100.0	0	▲ 4	▲ 100.0
物損件数	227	11	5.1	1977	▲ 108	▲ 5.2

※▲は、マイナスを表す



	東桜	山吹	東白壁	葵	筒井	旭丘	明倫	矢田	砂田橋	合計	増減数
昨年累計	64	28	31	45	7	15	20	43	15	268	56
本年累計	63	46	24	47	13	18	27	61	25	324	