

東区交通事故発生状況

令和6年12月末確定

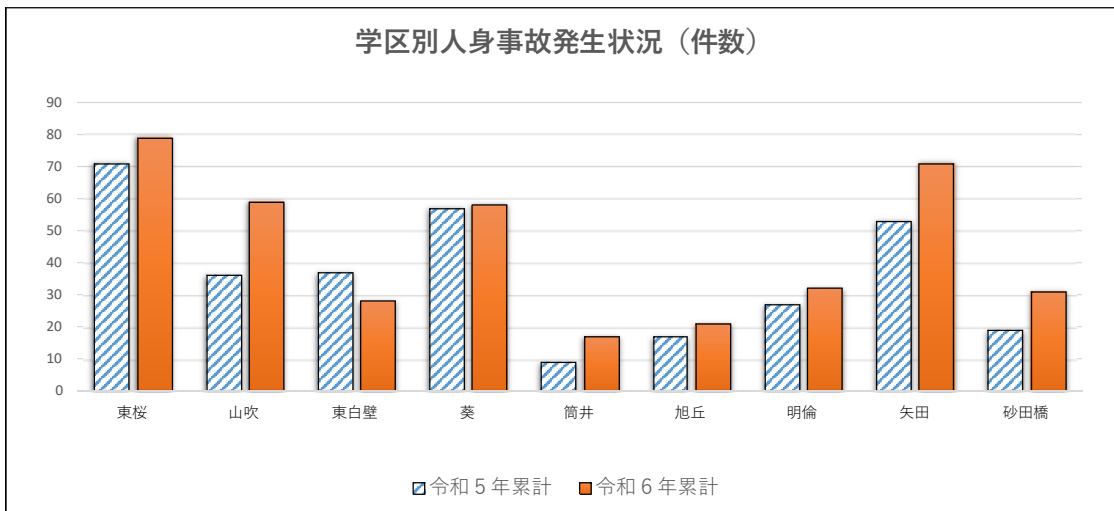
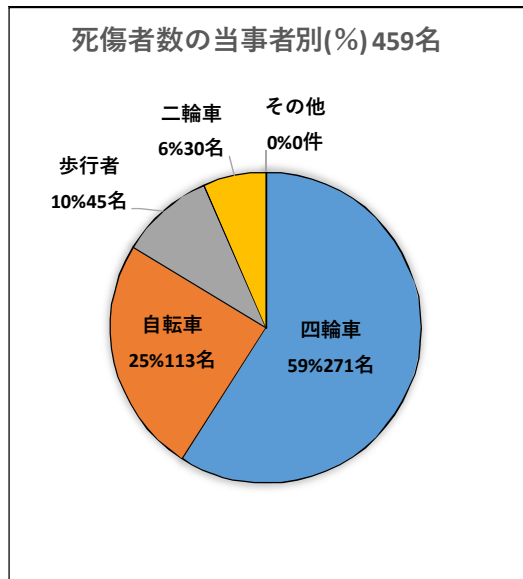
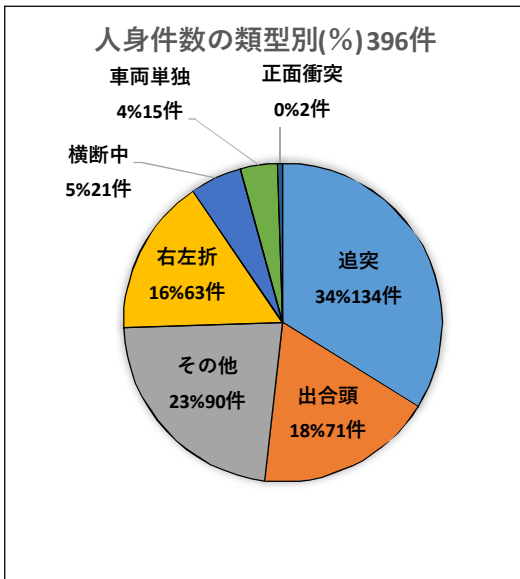
1 県下交通事故死者数

区 分	月 計	増減数	増減率(%)	累計(12月末)	増減数	増減率(%)
県 下	15	4	36.4	141	▲ 4	▲ 2.8

2 東区交通事故

区 分	月 計	増減数	増減率(%)	累計(12月末)	増減数	増減率(%)
人身件数	32	▲ 3	▲ 8.6	396	70	21.5
負傷者数	36	▲ 6	▲ 14.3	459	82	21.8
死者数	0	0	—	0	▲ 4	▲ 100.0
物損件数	209	▲ 33	▲ 13.6	2410	▲ 119	▲ 4.7

※▲は、マイナスを表す



	東桜	山吹	東白壁	葵	筒井	旭丘	明倫	矢田	砂田橋	合計	増減数
昨年累計	71	36	37	57	9	17	27	53	19	326	70
本年累計	79	59	28	58	17	21	32	71	31	396	