

東区交通事故発生状況

令和6年3月末確定

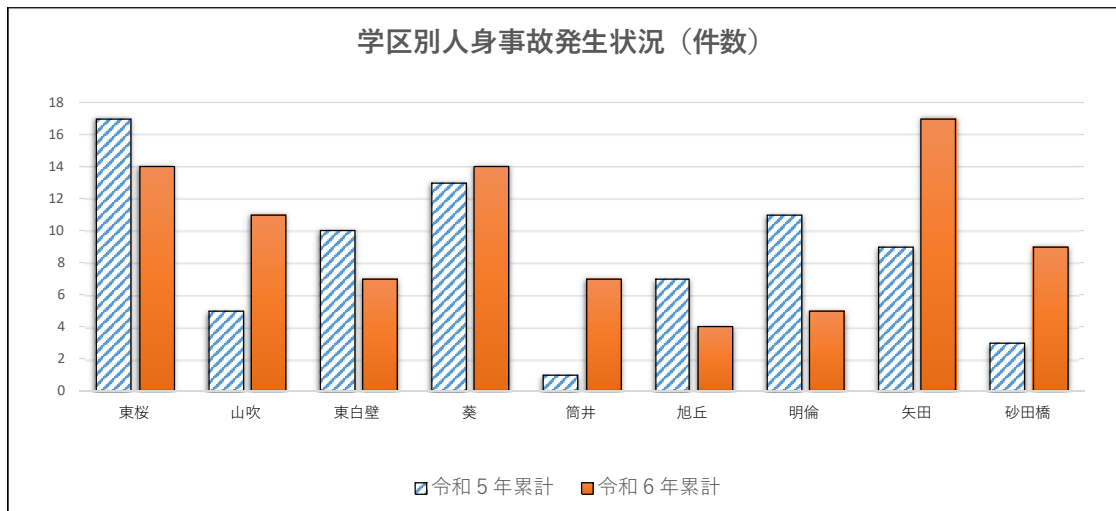
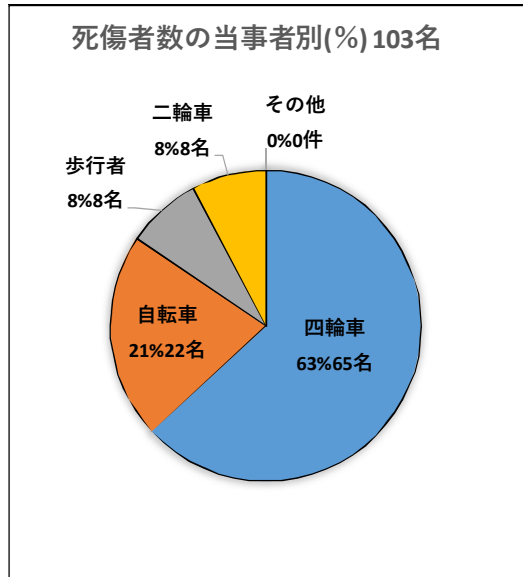
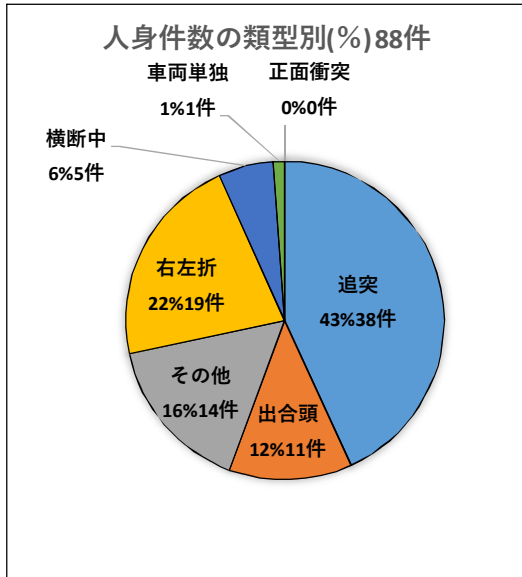
1 県下交通事故死者数

| 区 分 | 月 計 | 増減数 | 増減率(%) | 累計(3月末) | 増減数 | 増減率(%) |
|-----|-----|-----|--------|---------|-----|--------|
| 県 下 | 13 | ▲ 6 | ▲ 31.6 | 35 | 0 | 0.0 |

2 東区交通事故

| 区 分 | 月 計 | 増減数 | 増減率(%) | 累計(3月末) | 増減数 | 増減率(%) |
|------|-----|------|---------|---------|-----|---------|
| 人身件数 | 35 | 4 | 12.9 | 88 | 12 | 15.8 |
| 負傷者数 | 41 | 3 | 7.9 | 103 | 11 | 12.0 |
| 死者数 | 0 | ▲ 1 | ▲ 100.0 | 0 | ▲ 1 | ▲ 100.0 |
| 物損件数 | 207 | ▲ 12 | ▲ 5.5 | 584 | 3 | 0.5 |

※▲は、マイナスを表す



| | 東桜 | 山吹 | 東白壁 | 葵 | 筒井 | 旭丘 | 明倫 | 矢田 | 砂田橋 | 合計 | 増減数 |
|------|----|----|-----|----|----|----|----|----|-----|----|-----|
| 昨年累計 | 17 | 5 | 10 | 13 | 1 | 7 | 11 | 9 | 3 | 76 | 12 |
| 本年累計 | 14 | 11 | 7 | 14 | 7 | 4 | 5 | 17 | 9 | 88 | |