

東区交通事故発生状況

令和8年4月末確定

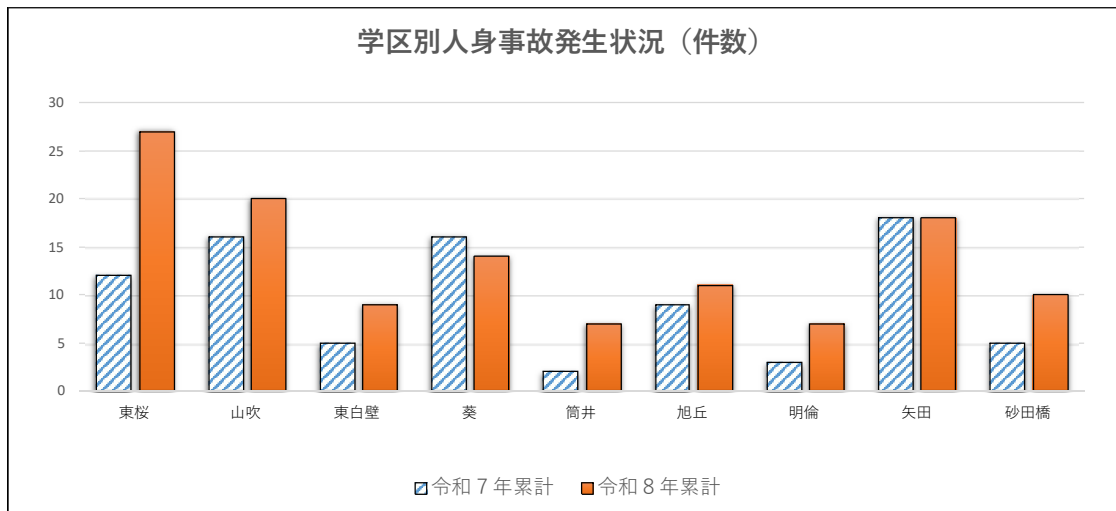
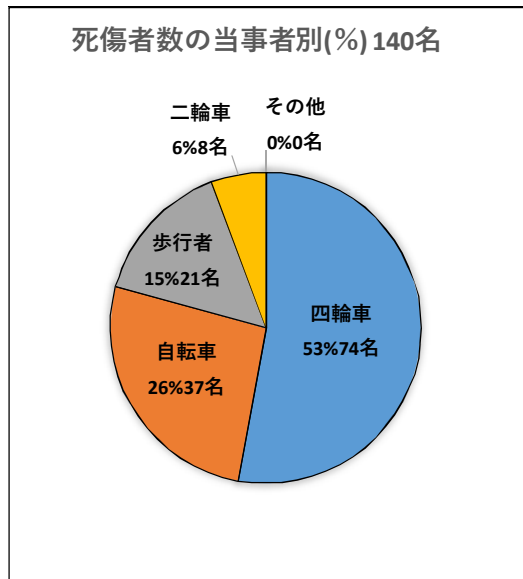
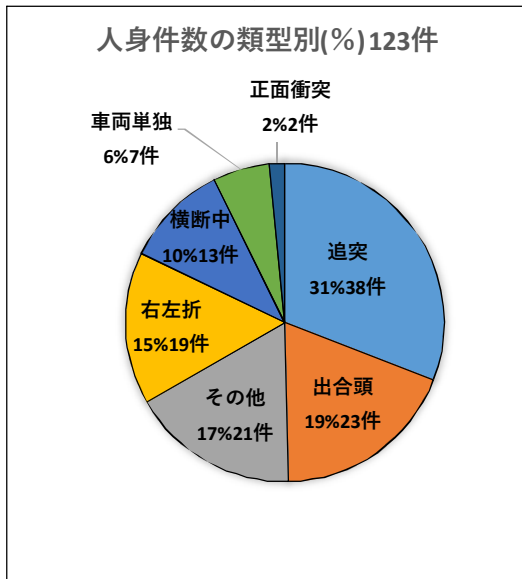
1 県下交通事故死者数

| 区 分 | 月 計 | 増減数 | 増減率(%) | 累計(4月末) | 増減数 | 増減率(%) |
|-----|-----|-----|--------|---------|-----|--------|
| 県 下 | 9 | 1 | 12.5 | 47 | 14 | 42.4 |

2 東区交通事故

| 区 分 | 月 計 | 増減数 | 増減率(%) | 累計(4月末) | 増減数 | 増減率(%) |
|------|-----|-----|--------|---------|------|--------|
| 人身件数 | 37 | 13 | 54.2 | 123 | 37 | 43.0 |
| 負傷者数 | 42 | 12 | 40.0 | 140 | 43 | 44.3 |
| 死者数 | 0 | 0 | — | 0 | 0 | — |
| 物損件数 | 201 | 24 | 13.6 | 737 | ▲ 21 | ▲ 2.8 |

※▲は、マイナスを表す



| | 東桜 | 山吹 | 東白壁 | 葵 | 筒井 | 旭丘 | 明倫 | 矢田 | 砂田橋 | 合計 | 増減数 |
|------|----|----|-----|----|----|----|----|----|-----|-----|-----|
| 昨年累計 | 12 | 16 | 5 | 16 | 2 | 9 | 3 | 18 | 5 | 86 | 37 |
| 本年累計 | 27 | 20 | 9 | 14 | 7 | 11 | 7 | 18 | 10 | 123 | |