

東区交通事故発生状況

令和8年5月末確定

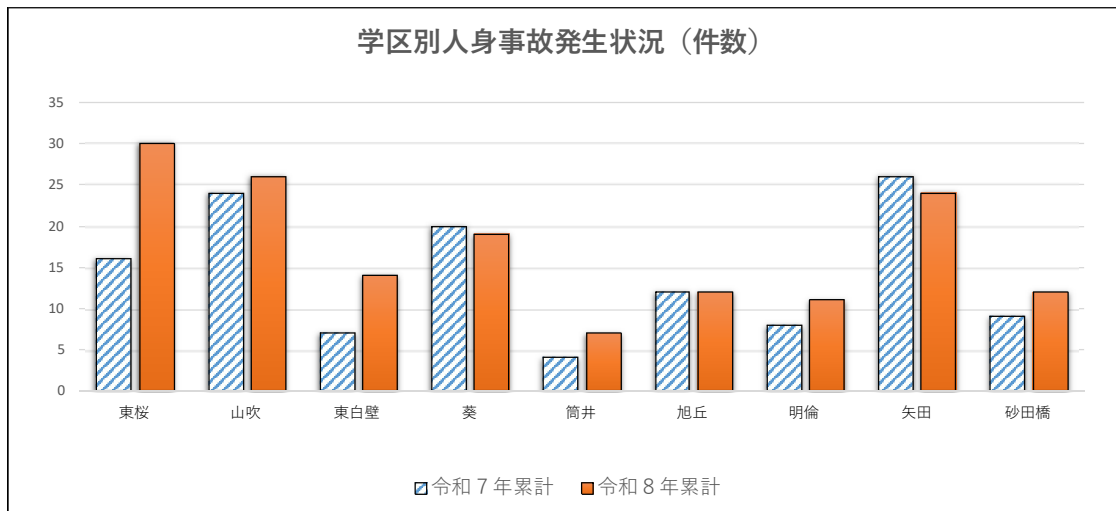
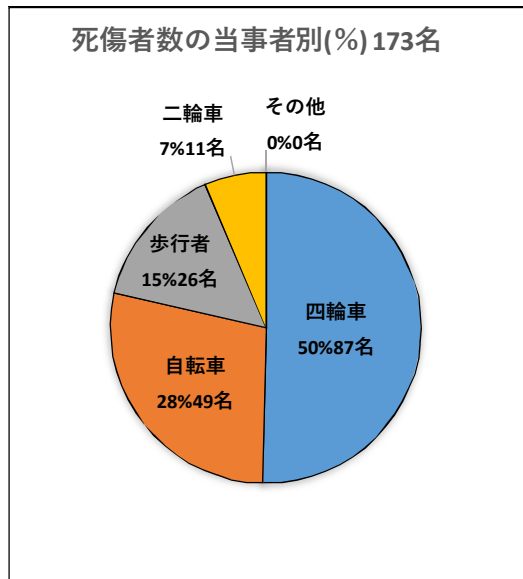
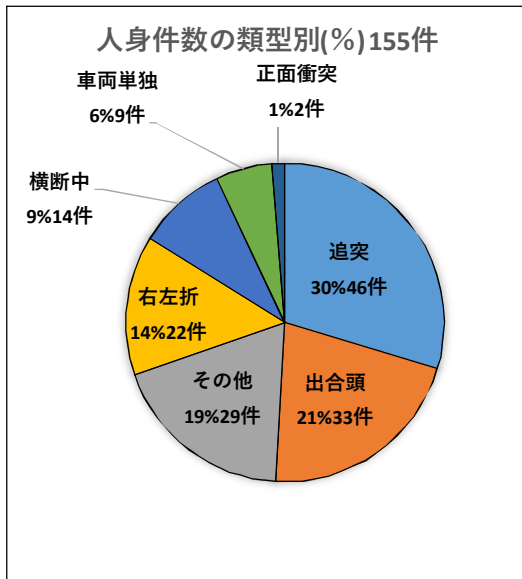
1 県下交通事故死者数

区 分	月 計	増減数	増減率(%)	累計(5月末)	増減数	増減率(%)
県 下	9	▲ 2	▲ 18.2	56	12	27.3

2 東区交通事故

区 分	月 計	増減数	増減率(%)	累計(5月末)	増減数	増減率(%)
人身件数	32	▲ 8	▲ 20.0	155	29	23.0
負傷者数	33	▲ 13	▲ 28.3	173	30	21.0
死者数	0	0	-	0	0	-
物損件数	204	16	8.5	941	▲ 5	▲ 0.5

※▲は、マイナスを表す



	東桜	山吹	東白壁	葵	筒井	旭丘	明倫	矢田	砂田橋	合計	増減数
昨年累計	16	24	7	20	4	12	8	26	9	126	29
本年累計	30	26	14	19	7	12	11	24	12	155	