

# 交通事故示一々

一宮警察署

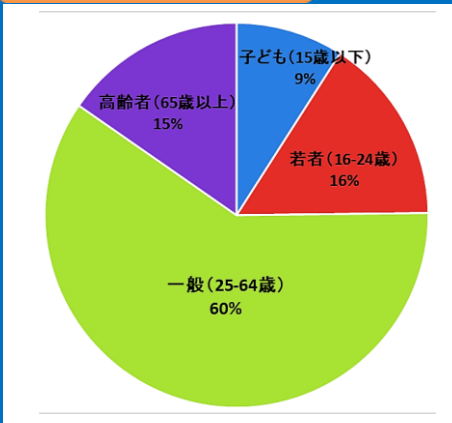


## 1 交通事故発生状況(令和6年11月末)

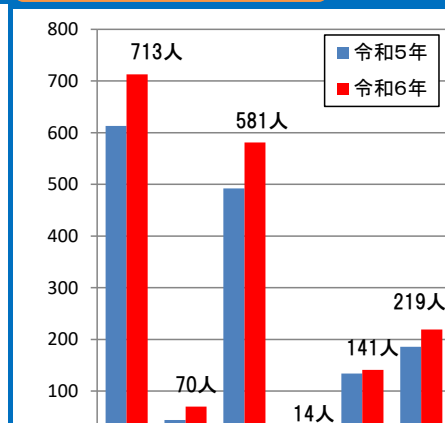
区分	地域	一宮市内累計			愛知県内累計		
		発生数	増減数	増減率	発生数	増減数	増減率
死者数		5	-3	-37.5%	126	-8	-6.0%
重傷者数		48	-1	-2.0%	695	34	5.1%
死傷者数		1,738	246	16.5%	26,178	-60	-0.2%
人身事故件数		1,457	192	15.2%	22,089	-3	0.0%
物損事故件数		9,622	-10	-0.1%	197,606	1,723	0.9%

## 2 一宮市の人身交通事故の特徴(令和6年11月末)

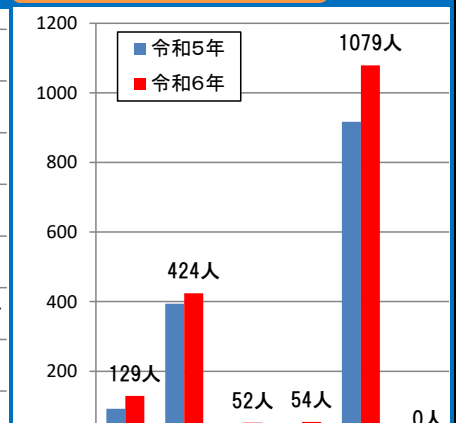
年齢別死傷者数



類型別死傷者数



当事者別死傷者数



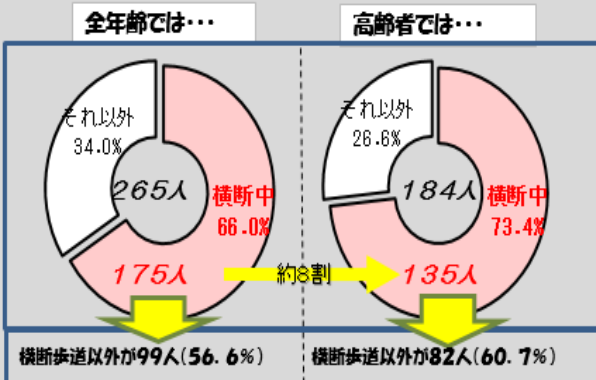
区分	死傷者数		前年同期比		類型別	出合頭						当事者別	歩行者						自転車	原付	二輪車	四輪車	その他
	構成率	増減	増減率	令和5年		令和6年	構成率	増減数	増減率	構成率	増減数		増減率	構成率	増減数	増減率	構成率	増減数					
子ども(15歳以下)	9%	24	18.9%	151	9%	令和5年	613	44	492	23	134	186	令和5年	92	394	41	44	917	4				
若者(16-24歳)	16%	51	21.9%	284	16%	令和6年	713	70	581	14	141	219	令和6年	129	424	52	54	1079	0				
一般(25-64歳)	60%	143	16.0%	1038	60%	構成率	41.0%	4.0%	33.4%	0.8%	8.1%	12.6%	構成率	7.4%	24.4%	3.0%	3.1%	62.1%	0.0%				
高齢者(65歳以上)	15%	28	11.8%	265	15%	増減数	100	26	89	-9	7	33	増減数	37	30	11	10	162	-4				
うち65~74	7%	7	5.9%	126	7%	増減率	16.3%	59.1%	18.1%	-39.1%	5.2%	17.7%	増減率	40.2%	7.6%	26.8%	22.7%	17.7%	-100.0%				
うち75以上	8%	21	17.8%	139	8%																		

## 3 愛知県の交通死亡事故の特徴

道路横断中の交通事故防止 まだまだ夕暮れ時が早い季節です。反射材、LEDバンド等の活用を忘れずに！

【歩行者死者の特徴】

※令和元年~令和5年に愛知県内で発生した事故をもとに作成



半数以上が道路を「横断中」!

横断中の約8割が高齢者!

横断中の半数以上が横断歩道以外の場所を横断!

※「それ以外」とは、背面・対面通行中、路上横臥、作業中など

◆1月の日没時刻は

午後4時51分(1日)から午後5時19分(31日)です。



ゴージャス  
夕方の5~7は“魔の時間”  
~歩行者は反射材等を着用  
ドライバーは早めのライトオン~