

交通事故示一々

一宮警察署

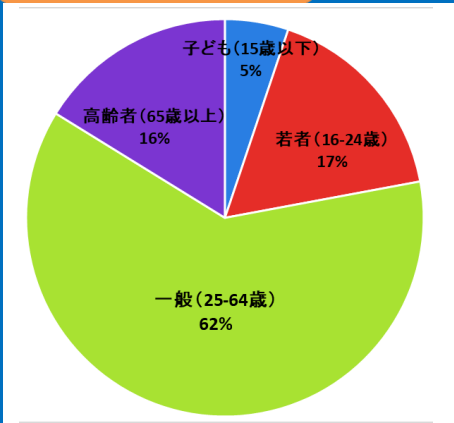


1 交通事故発生状況(令和6年3月末)

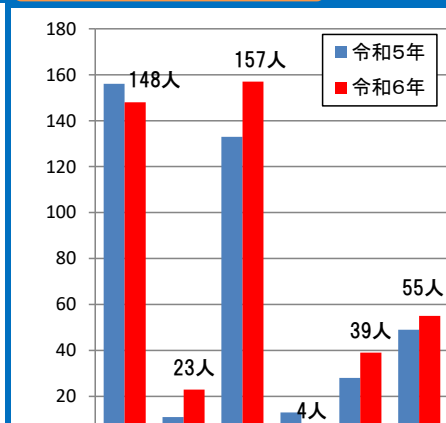
区分	一宮市内累計			愛知県内累計		
	発生数	増減数	増減率	発生数	増減数	増減率
死者数	2	0	0.0%	35	0	0.0%
重傷者数	15	2	15.4%	158	-8	-4.8%
死傷者数	426	36	9.2%	6,836	-4	-0.1%
人身事故件数	368	41	12.5%	5,774	-1	0.0%
物損事故件数	2,638	68	2.6%	53,081	3,227	6.5%

2 一宮市の人身交通事故の特徴(令和6年3月末)

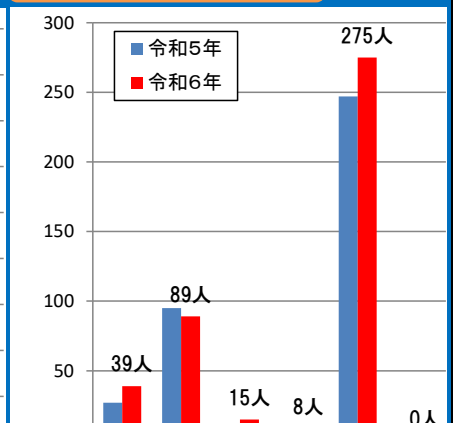
年齢別死傷者数



類型別死傷者数



当事者別死傷者数



区分	死傷者数		前年同期比		類型別	出合頭						追突	正面						右左折	その他	当事者別	歩行者						自転車	原付		二輪車		四輪車		その他
	構成率	増減	増減率	構成率		構成率	構成率	構成率	構成率	構成率	構成率		構成率	構成率	構成率	構成率	構成率	構成率				構成率	構成率	構成率	構成率	構成率	構成率		構成率	構成率	構成率	構成率	構成率	構成率	
子ども(15歳以下)	22	5%	-10	-31.3%	令和5年	156	11	133	13	28	49	令和5年	27	95	11	10	247	0	令和6年	148	23	157	4	39	55	令和6年	39	89	15	8	275	0			
若者(16-24歳)	72	17%	6	9.1%	構成率	34.7%	5.4%	36.9%	0.9%	9.2%	12.9%	構成率	9.2%	20.9%	3.5%	1.9%	64.6%	0.0%	構成率	34.7%	5.4%	36.9%	0.9%	9.2%	12.9%	構成率	9.2%	20.9%	3.5%	1.9%	64.6%	0.0%			
一般(25-64歳)	263	62%	34	14.8%	増減数	-8	12	24	-9	11	6	増減数	12	-6	4	-2	28	0	増減数	-8	12	24	-9	11	6	増減数	12	-6	4	-2	28	0			
高齢者(65歳以上)	69	16%	6	9.5%	増減率	-5.1%	109.1%	18.0%	-69.2%	39.3%	12.2%	増減率	44.4%	-6.3%	36.4%	-20.0%	11.3%	-	増減率	-5.1%	109.1%	18.0%	-69.2%	39.3%	12.2%	増減率	44.4%	-6.3%	36.4%	-20.0%	11.3%	-			
うち65~74	35	8%	2	6.1%																															
うち75以上	34	8%	4	13.3%																															

3 5月における愛知県の交通死亡事故の特徴

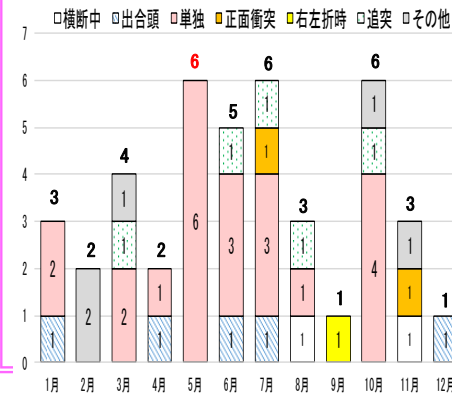
大型連休は、高齢者の事故に注意しましょう。



5月は、飲酒運転(※)による死亡事故が年間最多月

《過去5年 飲酒運転(※)・事故類型別死亡事故件数》

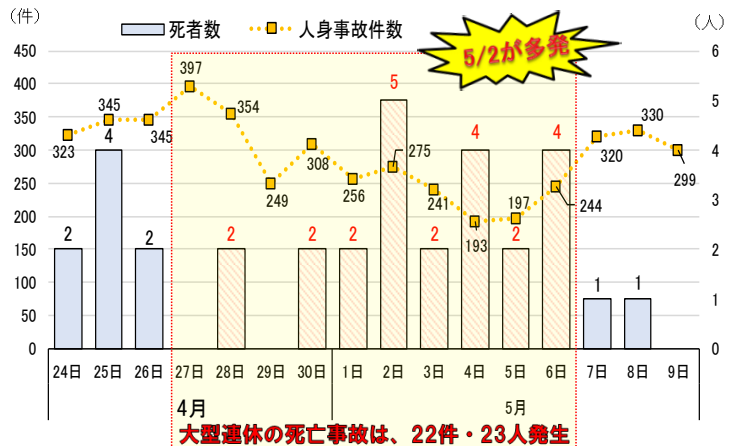
※原付以上第1当事者



5月は、全て単独事故

※ 各表は、過去5年間(R元~R5)に愛知県内で発生した交通死亡事故等を分析した結果です。

《過去5年 大型連休(※)の交通事故発生状況》



大型連休の死亡事故は、22件・23人発生

※大型連休は、4月27日~5月6日として集計