交通事故データ

一宮警察署

AICHI POLICE

① 交通事故発生状況（令和6年9月末）

区分＼地域	一宮市内累計			愛知県内累計		
	発生数	増減数	増減率	発生数	増減数	増減率
死者数	5	0	0.0%	101	−5	−4.7%
重傷者数	44	6	15.8%	556	20	3.7%
死傷者数	1,380	178	14.8%	20,868	−172	−0.8%
人身事故件数	1,165	151	14.9%	17,574	−75	−0.4%
物損事故件数	7,832	29	0.4%	159,946	2,213	1.4%

② 一宮市の人身交通事故の特徴（令和6年9月末）

年齢別死傷者数

類型別死傷者数

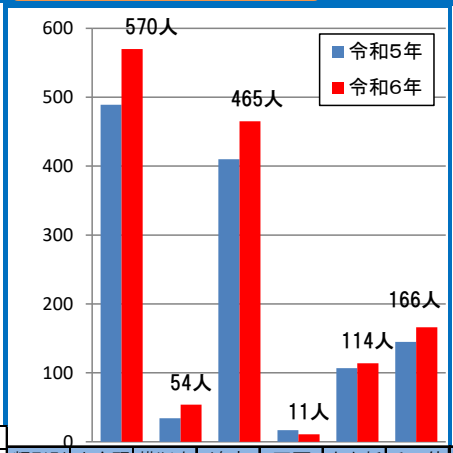

当事者別死傷者数

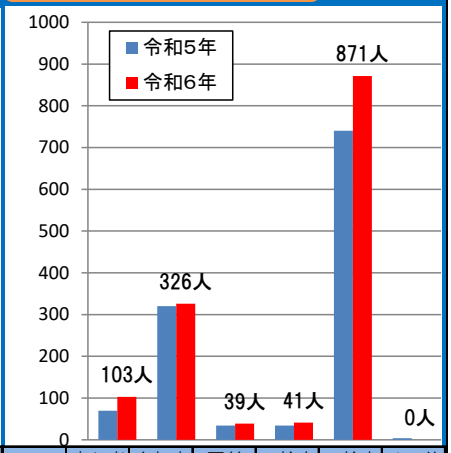

区分		死傷者数	構成率	前年同期比 増減	増減率
年齢	子ども（15歳以下）	124	9%	15	13.8%
	若者（16-24歳）	208	15%	21	11.2%
	一般（25-64歳）	836	61%	120	16.8%
	高齢者（65歳以上）	212	15%	22	11.6%
	うち65～74	*99*	*7%*	*1*	*1.0%*
	うち75以上	*113*	*8%*	*21*	*22.8%*

類型別	出合頭	横断中	追突	正面	右左折	その他
令和5年	489	34	410	17	107	145
令和6年	570	54	465	11	114	166
構成率	41.3%	3.9%	33.7%	0.8%	8.3%	12.0%
増減数	81	20	55	−6	7	21
増減率	16.6%	58.8%	13.4%	−35.3%	6.5%	14.5%

当事者別	歩行者	自転車	原付	二輪車	四輪車	その他
令和5年	70	320	34	34	740	4
令和6年	103	326	39	41	871	0
構成率	7.5%	23.6%	2.8%	3.0%	63.1%	0.0%
増減数	33	6	5	7	131	−4
増減率	47.1%	1.9%	14.7%	20.6%	17.7%	−100.0%

③ 11月における愛知県の交通死亡事故の特徴

暗い時間帯は歩行者事故が多発します！

【昼夜別死傷者数（構成率）等】

※過去5年（令和元年～令和5年）に愛知県内で発生した事故（列車事故を除く）をもとに作成

日没前：日の出から日の入り前までをいう
日没後：日の入りから日の出前までをいう

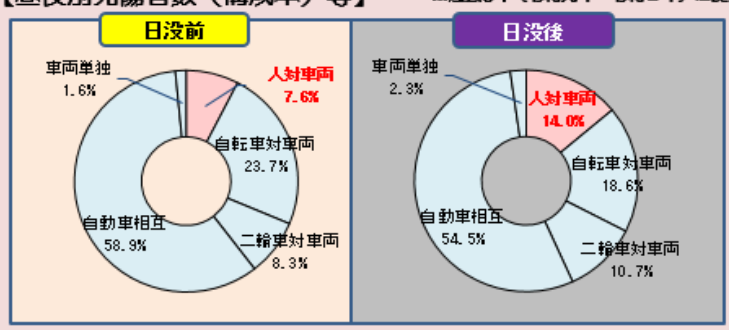

左の表をご覧ください。
交通事故による「人（歩行者）対車両」事故の死傷者構成率は、**「日没前」よりも「日没後」**が約2倍に増えることがわかります。
日没後は、全死者のうち歩行者が約半数（45.5%）を占めています。

※歩行者死者数（「人対車両」事故）

日没前	日没後
死者数：98人 全死者に占める構成率 27.3%	死者数：158人 全死者に占める構成率 45.5%

夕方の5～7（ゴー ナナ）は“魔の時間”
～歩行者は反射材等を着用
ドライバーは早めのライトオン～

※ヘッドライト点灯時刻の目安は、11月は午後4時です。