

交通事故発生状況(令和6年9月末)

蟹江警察署
交通課

**夕方の5～7は“魔の時間”！
暗い時間帯は歩行者事故が多発します！**

年末にかけ日没時間が日に日に早まり、歩行者や車両などが見えにくくなる時間帯が長くなります。

夕暮れ時は、

- ・歩行者の方は、**反射材の活用や明るい服装**
- ・ドライバーの方は、**速度を落とし、早めのライト点灯**

をお願いします。



**10月のライト点灯時刻の目安は、
午後4時30分**
**11月のライト点灯時刻の目安は、
午後4時00分**

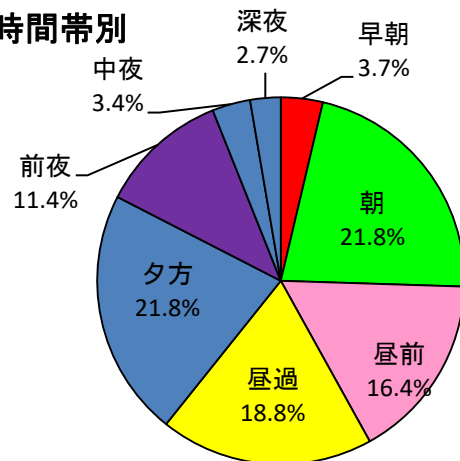
1 県下と管内の交通事故発生状況

	愛知県下				蟹江警察署管内			
	件数		人数		件数		人数	
死亡	100	- 5	101	- 5	2	+ 1	2	+ 1
重傷	541	+ 27	556	+ 20	17	+ 10	17	+ 8
軽傷	16,933	- 97	20,211	- 187	231	+ 8	279	+ 3
合計	17,574	- 75	20,868	- 172	250	+ 19	298	+ 12

2 管内時間帯

		人数	構成率
早朝	(A 4～A 6)	11	3.7%
朝	(A 6～A 9)	65	21.8%
昼前	(A 9～P 0)	49	16.4%
昼過	(P 0～P 4)	56	18.8%
夕方	(P 4～P 6)	65	21.8%
前夜	(P 6～P 10)	34	11.4%
中夜	(P 10～A 0)	10	3.4%
深夜	(A 0～A 4)	8	2.7%

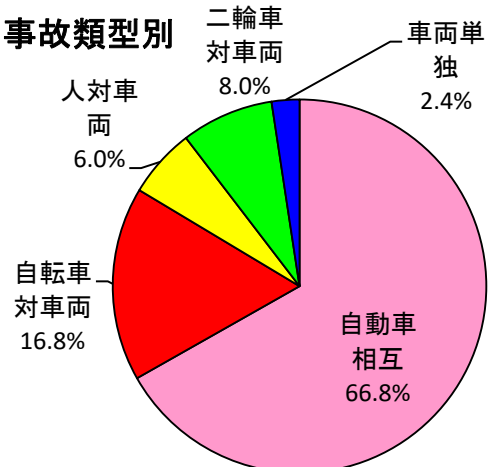
時間帯別



3 管内事故類型別

	件数	構成率
自動車相互	167	66.8%
自転車対車両	42	16.8%
人対車両	15	6.0%
二輪車対車両	20	8.0%
車両単独	6	2.4%

事故類型別



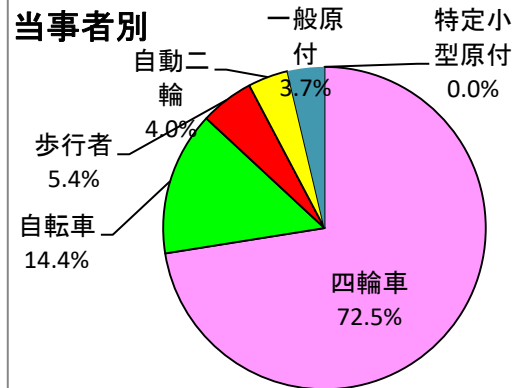
4 市町村別

		合計		死亡		重傷		軽傷	
			前年比		前年比		前年比		前年比
弥富市	件数	118	+ 21	1	+ 0	6	+ 4	111	+ 17
	人数	142	+ 20	1	+ 0	6	+ 3	135	+ 17
蟹江町	件数	89	- 3	0	+ 0	8	+ 6	81	- 9
	人数	107	+ 3	0	+ 0	8	+ 6	99	- 3
飛島村	件数	43	+ 1	1	+ 1	3	+ 0	39	+ 0
	人数	49	- 11	1	+ 1	3	- 1	45	- 11

5 管内当事者別

	人数	構成率
四輪車	216	72.5%
自転車	43	14.4%
歩行者	16	5.4%
自動二輪	12	4.0%
一般原付	11	3.7%
特定小型原付	0	0.0%

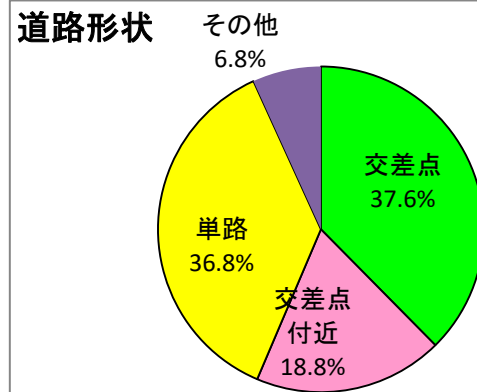
当事者別



6 管内道路形状別

	件数	構成率
交差点	94	37.6%
交差点付近	47	18.8%
単路	92	36.8%
その他	17	6.8%

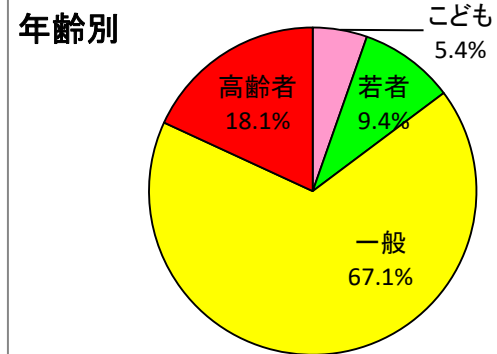
道路形状



7 管内年齢別

	人数	構成率
子ども(15歳以下)	16	5.4%
若者(16~24歳)	28	9.4%
一般(25~64歳)	200	67.1%
高齢者(65歳以上)	54	18.1%

年齢別



8 管内路線別

	件数	構成率
国道	71	28.4%
県道	82	32.8%
市道	33	13.2%
町道	30	12.0%
村道	14	5.6%
その他	20	8.0%

路線別

