

交通事故発生状況(令和7年2月末)暫定数

蟹江警察署
交通課

新年度が始まります。
新入学児童等を交通事故から守りましょう！

4月は、新入学児童を始め、入学、就職、転勤など新しい生活をスタートさせる方が多くなる季節です。
不慣れな道路を行き交うドライバーや歩行者等が多くなりますので、心にゆとりをもって安全行動に努めましょう。



春の全国交通安全運動
4/6(日)~4/15(火)

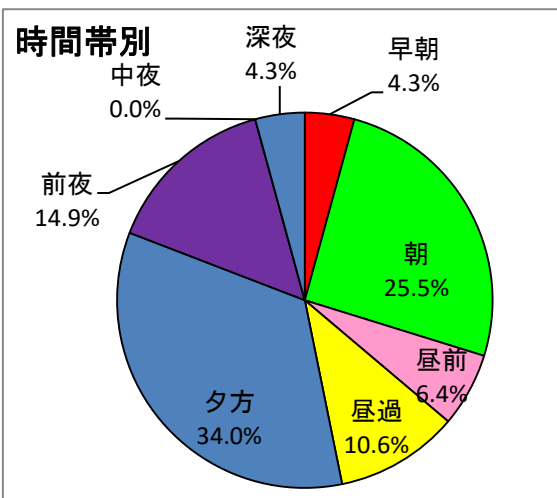


1 県下と管内の交通事故発生状況

	愛知県下				蟹江警察署管内							
	件数		人数		件数		人数					
死亡	15	-	7	15	-	7	0	+	0	0	+	0
重傷	102	-	7	105	-	8	2	-	1	2	-	1
軽傷	3,632	+	35	4,296	+	27	42	-	7	45	-	14
合計	3,749	+	21	4,416	+	12	44	-	8	47	-	15

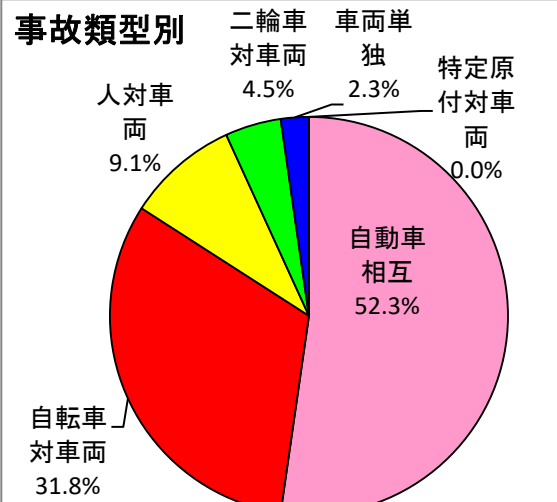
2 管内時間帯

		人数	構成率
早朝	(A 4 ~ A 6)	2	4.3%
朝	(A 6 ~ A 9)	12	25.5%
昼前	(A 9 ~ P 0)	3	6.4%
昼過	(P 0 ~ P 4)	5	10.6%
夕方	(P 4 ~ P 6)	16	34.0%
前夜	(P 6 ~ P 10)	7	14.9%
中夜	(P 10 ~ A 0)	0	0.0%
深夜	(A 0 ~ A 4)	2	4.3%



3 管内事故類型別

	件数	構成率
自動車相互	23	52.3%
自転車対車両	14	31.8%
人对車両	4	9.1%
二輪車対車両	2	4.5%
車両単独	1	2.3%
特定原付対車両	0	0.0%



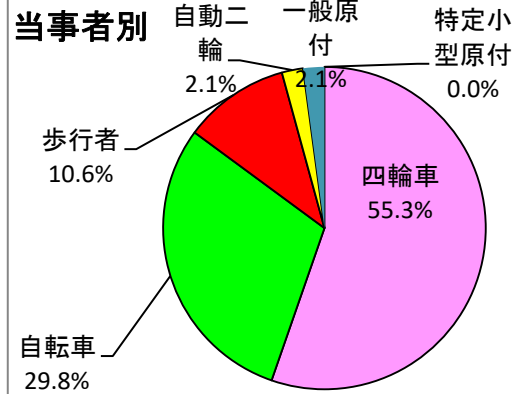
4 市町村別

		合計		死亡		重傷		軽傷	
			前年比		前年比		前年比		前年比
弥富市	件数	20	- 7	0	+ 0	1	- 2	19	- 5
	人数	21	- 13	0	+ 0	1	- 2	20	- 11
蟹江町	件数	18	+ 5	0	+ 0	0	+ 0	18	+ 5
	人数	18	+ 3	0	+ 0	0	+ 0	18	+ 3
飛島村	件数	6	- 6	0	+ 0	1	+ 1	5	- 7
	人数	8	- 5	0	+ 0	1	+ 1	7	- 6

5 管内当事者別

	人数	構成率
四輪車	26	55.3%
自転車	14	29.8%
歩行者	5	10.6%
自動二輪	1	2.1%
一般原付	1	2.1%
特定小型原付	0	0.0%

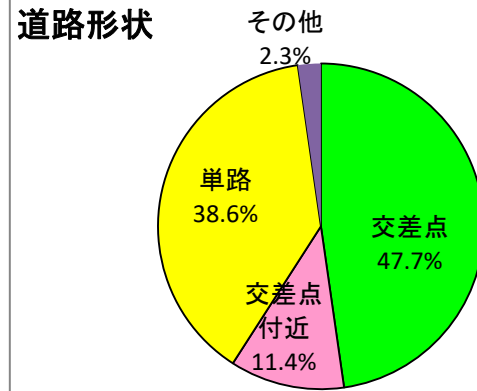
当事者別



6 管内道路形状別

	件数	構成率
交差点	21	47.7%
交差点付近	5	11.4%
単路	17	38.6%
その他	1	2.3%

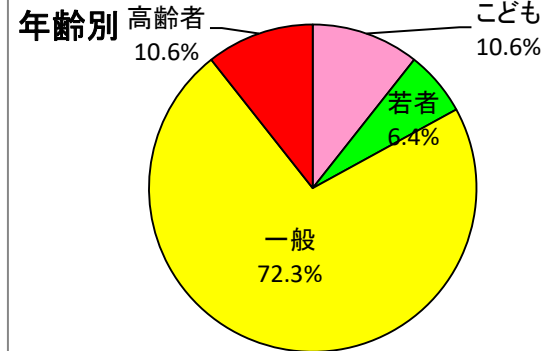
道路形状



7 管内年齢別

	人数	構成率
子ども(15歳以下)	5	10.6%
若者(16~24歳)	3	6.4%
一般(25~64歳)	34	72.3%
高齢者(65歳以上)	5	10.6%

年齢別



8 管内路線別

	件数	構成率
国道	8	18.2%
県道	17	38.6%
市道	7	15.9%
町道	7	15.9%
村道	2	4.5%
その他	3	6.8%

路線別

