交通事故発生状況（令和8年10月末）

蟹江警察署
交通課

夕方の５～７は“魔の時間”
歩行者との交通事故に注意しましょう！！

交通事故防止のポイント

歩行者の方は
- 横断する際は横断歩道を利用する
- 横断前に確実に左右の安全確認をする
- 夜間は反射材やLEDライトを活用する

ドライバーの方は
- 早めのライト点灯とハイビームを活用する
- 速度を落とした安全運転を意識する





年末の交通安全県民運動
12/1（火）～12/10（木）

12月のライト点灯時刻の目安
午後4時00分

1　県下と管内の交通事故発生状況

	愛知県下				蟹江警察署管内			
	件数	前年比	人数	前年比	件数	前年比	人数	前年比
死亡	101	＋　17	102	＋　18	4	＋　0	4	＋　0
重傷	571	－　32	603	－　26	3	－　9	3	－　9
軽傷	19,579	＋　185	23,044	＋　194	205	－　48	259	－　40
合計	20,251	＋　170	23,749	＋　186	212	－　57	266	－　49

2　管内時間帯別

		件数	構成率
朝	（Ａ６～Ａ９）	51	24.1%
昼	（Ａ９～Ｐ６）	111	52.4%
夜	（Ｐ６～Ｐ１０）	37	17.5%
深夜	（Ｐ１０～Ａ６）	13	6.1%

時間帯別

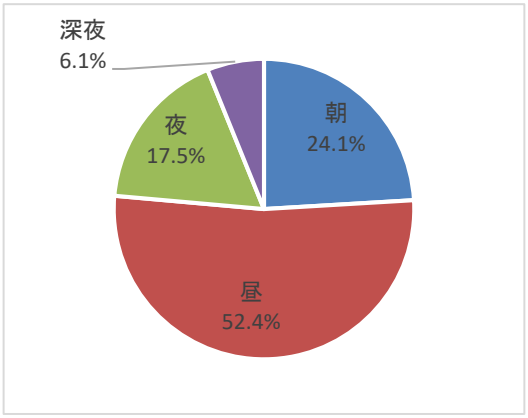

3　管内事故類型別

	件数	構成率
横断中	14	6.6%
出合頭	57	26.9%
車両単独	1	0.5%
正面衝突	1	0.5%
追突	81	38.2%
右左折	18	8.5%
その他	40	18.9%

事故類型別

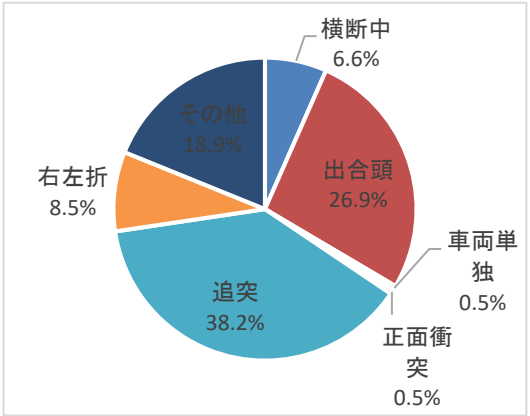

4　市町村別

		合計	前年比	死亡	前年比
弥富市	件数	89	－ 17	0	－ 2
	人数	115	－ 10	0	－ 2
蟹江町	件数	74	－ 44	3	＋ 2
	人数	91	－ 43	3	＋ 2
飛島村	件数	49	＋ 4	1	＋ 0
	人数	60	＋ 4	1	＋ 0



5　管内当事者別

	人数	構成率
自動車	197	74.1%
自転車	30	11.3%
歩行者	27	10.2%
自動二輪	9	3.4%
一般原付	3	1.1%
特定小型原付	0	0.0%

当事者別

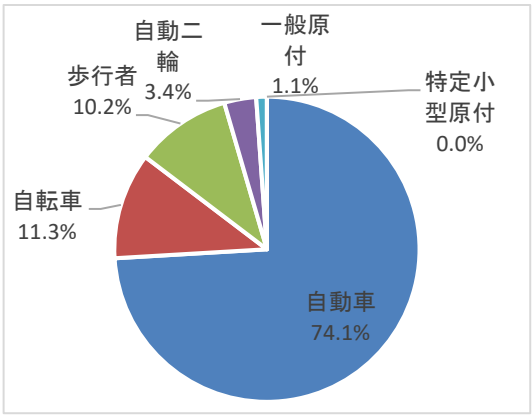

6　管内道路形状別

	件数	構成率
交差点	92	43.4%
交差点付近	49	23.1%
単路	61	28.8%
その他	10	4.7%

道路形状

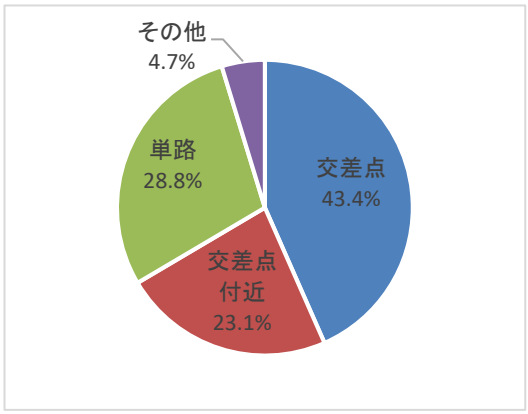

7　管内年齢別

	人数	構成率
こども（15歳以下）	23	8.6%
若者（16～24歳）	21	7.9%
一般（25～64歳）	185	69.5%
高齢者（65歳以上）	37	13.9%

年齢別

