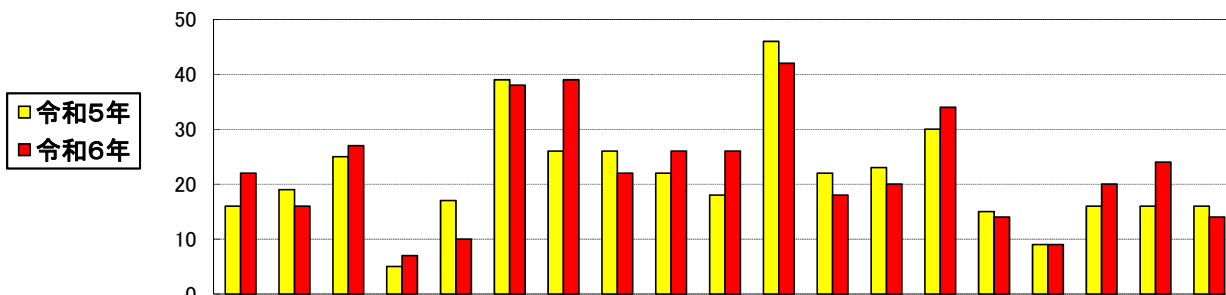


北区内交通事故発生状況（令和6年12月末確定数）

1 交通事故発生状況

		12月中	(去年同期比)	本年	(去年同期比)	増減率
人身事故	件数	46件	+12件	428件	+22件	5.4%
	死傷者数	50人	+10人	500人	+27人	5.7%
死亡	件数	0件	±0件	0件	-4件	-100.0%
	死者数	0人	±0人	0人	-4人	-100.0%
重傷	件数	1件	-1件	10件	-8件	-44.4%
	傷者数	1人	-1人	10人	-8人	-44.4%
軽傷	件数	45件	+13件	418件	+34件	8.9%
	傷者数	49人	+11人	490人	+39人	8.6%

2 学区別人身事故件数



学区別（本年累計）		合計	飯田	大杉	清水	杉村	名北	金城	東志賀	城北	光城	六郷	桶	味鏡	西味鏡	桶西	如意	宮前	川中	六郷北	辻
令和6年	人身事故	428	22	16	27	7	10	38	39	22	26	26	42	18	20	34	14	9	20	24	14
	死亡	0	0	0	0	0	0	0	0	0	0	0	0	0	0	0	0	0	0	0	0
	重傷	10	3	1	1	0	0	1	1	0	0	1	0	0	0	0	1	0	0	0	1
	軽傷	418	19	15	26	7	10	37	38	22	26	25	42	18	20	34	13	9	20	24	13
令和5年	人身事故	406	16	19	25	5	17	39	26	22	22	18	46	22	23	30	15	9	16	16	16
	死亡	4	0	0	2	0	0	0	1	0	0	0	1	0	0	0	0	0	0	0	0
人身事故増減数		+22	+6	-3	+2	+2	-7	-1	+13	-4	+4	+8	-4	-4	-3	+4	-1	±0	+4	+8	-2

3 当事者別人数

	歩行者	自転車	二輪車	自動車乗車等	その他	計
死傷者	47	137	28	287	1	500
死者	0	0	0	0	0	0
重傷者	2	6	2	0	0	10
軽傷者	45	131	26	287	1	490
前年比	+4	+5	-13	+32	-1	+27
増減率	9.3%	3.8%	-31.7%	12.5%	-50.0%	5.7%

4 死傷者年齢別人数

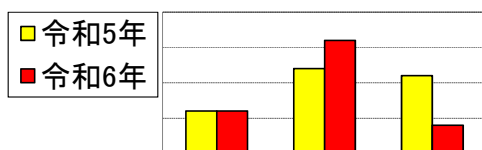
	子ども (15歳以下)	若者 (16~24歳)	一般 (25~64歳)	高齢者 (65歳以上)	合計
人身事故	26	62	340	72	500
死亡	0	0	0	0	0
重傷	0	2	3	5	10
軽傷	26	60	337	67	490
前年比	-3	+9	+7	+14	+27
増減率	-10.3%	17.0%	2.1%	24.1%	5.7%

5 事故累計別人数

	横断中	追突	出合	右左折（側面）	正面	単独	その他	合計
人身事故	33	193	122	72	3	3	74	500
死亡	0	0	0	0	0	0	0	0
重傷	2	0	5	2	0	0	1	10
軽傷	31	193	117	70	3	3	73	490
前年比	+16	+34	-12	+3	±0	-2	-12	+27
増減率	94.1%	21.4%	-9.0%	4.3%	0.0%	-40.0%	-14.0%	5.7%

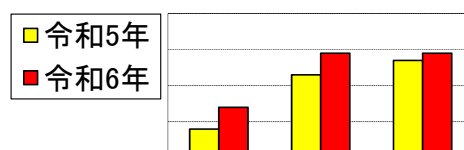
6 北区内の子ども・高齢者別死傷者数

【子どもの当事者別死傷者数】



	合計	歩行者	自転車	自動車乗車等
令和6年	26	6	16	4
令和5年	29	6	12	11
増減	-3	±0	+4	-7

【高齢者の当事者別死傷者数】



	合計	歩行者	自転車	自動車乗車等
令和6年	72	14	29	29
令和5年	58	8	23	27
増減	+14	+6	+6	+2