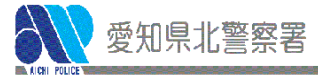


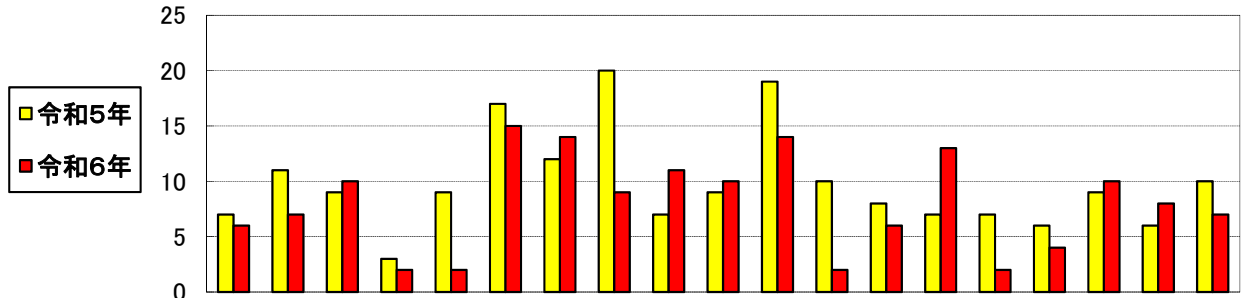
# 北区内交通事故発生状況（令和6年 5月末）



## 1 交通事故発生状況

		5月中	(去年同期比)	本年	(去年同期比)	増減率
人身事故	件数	37件	-6件	152件	-34件	-18.3%
	死傷者数	44人	-5人	184人	-26人	-12.4%
死亡	件数	0件	-1件	0件	-1件	0.0%
	死者数	0人	-1人	0人	-1人	0.0%
重傷	件数	3件	+3件	3件	-6件	-66.7%
	傷者数	3人	+3人	3人	-6人	-66.7%
軽傷	件数	34件	-8件	149件	-27件	-15.3%
	傷者数	41人	-7人	181人	-19人	-9.5%

## 2 学区別人身事故件数



学区別（本年累計）		合計	飯田	大杉	清水	杉村	名北	金城	東志賀	城北	光城	六郷	楠	味鏡	西味鏡	楠西	如意	宮前	川中	六郷北	辻
令和6年	人身事故	152	6	7	10	2	2	15	14	9	11	10	14	2	6	13	2	4	10	8	7
	死亡	0	0	0	0	0	0	0	0	0	0	0	0	0	0	0	0	0	0	0	0
	重傷	3	1	0	0	0	0	1	0	0	0	0	0	0	0	0	0	0	0	0	1
	軽傷	149	5	7	10	2	2	14	14	9	11	10	14	2	6	13	2	4	10	8	6
令和5年	人身事故	186	7	11	9	3	9	17	12	20	7	9	19	10	8	7	7	6	9	6	10
	死亡	1	0	0	0	0	0	0	0	0	0	1	0	0	0	0	0	0	0	0	0
人身事故増減数		-34	-1	-4	+1	-1	-7	-2	+2	-11	+4	+1	-5	-8	-2	+6	-5	-2	+1	+2	-3

## 3 当事者別人数

	歩行者	自転車	二輪車	自動車乗車等	その他	計
人身事故	15	54	9	106	0	184
死亡	0	0	0	0	0	0
重傷	0	3	0	0	0	3
軽傷	15	51	9	106	0	181
前年比	-9	-7	-13	+3	±0	-26
増減率	-37.5%	-11.5%	-59.1%	2.9%		-12.4%

## 4 死傷者年齢別人数

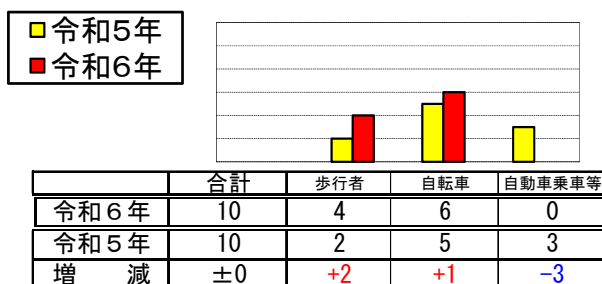
	子供 (15歳以下)	若者 (16~24歳)	一般 (25~64歳)	高齢者 (65歳以上)	合計
人身事故	10	16	132	26	184
死亡	0	0	0	0	0
重傷	0	0	1	2	3
軽傷	10	16	131	24	181
前年比	±0	-9	-11	-6	-26
増減率	0.0%	-36.0%	-7.7%	-18.8%	-12.4%

## 5 事故累計別人数

	横断中	追突	出合	右左折（側面）	正面	単独	その他	合計
人身事故	8	74	47	25	0	1	29	184
死亡	0	0	0	0	0	0	0	0
重傷	0	0	3	0	0	0	0	3
軽傷	8	74	44	25	0	1	29	181
前年比	-1	+4	-13	-2	-1	±0	-13	-26
増減率	-11.1%	5.7%	-21.7%	-7.4%			-31.0%	-12.4%

## 6 北区内の子ども・高齢者別死傷者数

子どもの当事者別負傷者数



高齢者の当事者別死傷者数

