

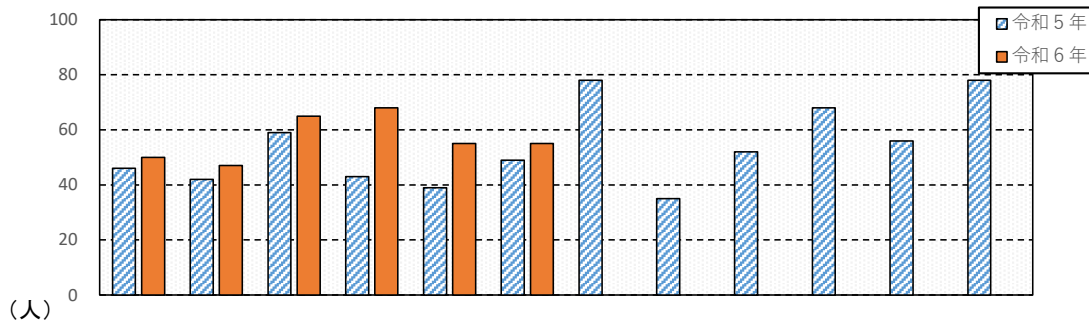
小牧市内 人身交通事故発生状況

(令和6年 6 月末確定数)

1 令和6年 6 月末現在の人身交通事故

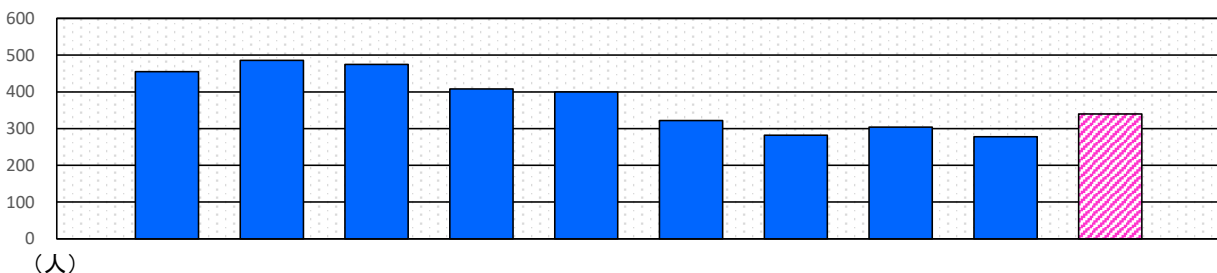
区分	愛知県内			小牧市内		
	発生数	増減数	増減率	発生数	増減数	増減率
人身事故件数	11,608	-55	-0.5	295	44	17.5
死者数	65	-7	-9.7	0	-1	-100.0
負傷者数	13,729	54	0.4	340	63	22.7
物損事故件数	104,888	2,970	2.9	2,613	-8	-0.3

2 月別死傷者数



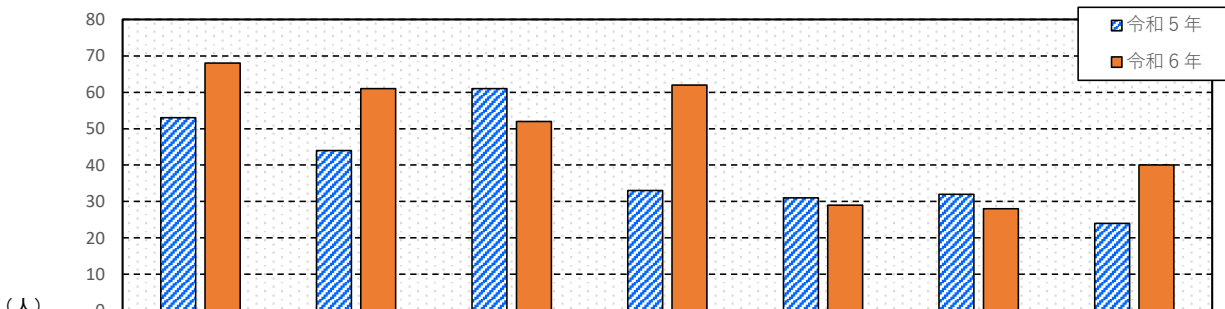
年 / 月	1月	2月	3月	4月	5月	6月	7月	8月	9月	10月	11月	12月	合計
令和5年	46	42	59	43	39	49	78	35	52	68	56	78	645
令和6年	50	47	65	68	55	55							340
増減数	4	5	6	25	16	6							62
増減率	8.7	11.9	10.2	58.1	41.0	12.2							22.3

3 死傷者数の年別推移



6 月末	平成27年	平成28年	平成29年	平成30年	令和元年	令和2年	令和3年	令和4年	令和5年	令和6年
死傷者数	455	486	475	408	400	322	282	304	278	340

4 交番区別死傷者数

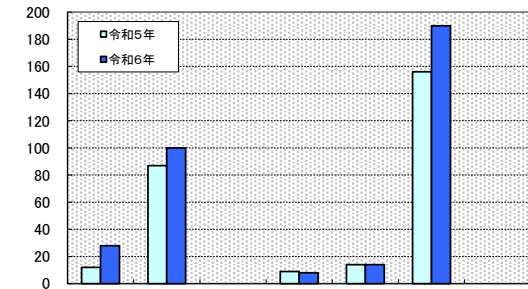


交番名	小牧交番	岩崎交番	三ツ渚交番	小針交番	東田中交番	桃花台交番	応時交番
令和5年	53	44	61	33	31	32	24
令和6年	68	61	52	62	29	28	40
昨年比	15	17	-9	29	-2	-4	16

注: 各表は、高速道路等の発生を除く。
表3の令和元年の数値は、平成31年のものを含む。

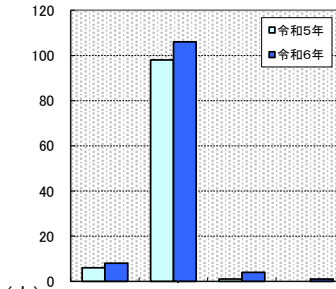
5 人身事故の特徴

(1) 当事者別



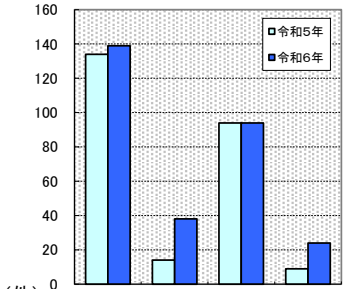
(人)	歩行者	自転車	特定小型	一般原付	自動二輪	自動車	その他
死傷者数	28	100	0	8	14	190	0
構成率	8.2	29.4	0.0	2.4	4.1	55.9	0.0
増減数	16	13	0	-1	0	34	0
増減率	133.3	14.9	-	-11.1	0.0	21.8	-

(2) 主な事故類型別




(人)	4類型合計	横断中	出合頭	車両単独	正面衝突
死傷者数	8	106	4	1	1
構成率	2.4	31.2	1.2	0.3	0.3
増減数	2	8	3	1	1
増減率	33.3	8.2	300.0	-	-

(3) 道路形状別



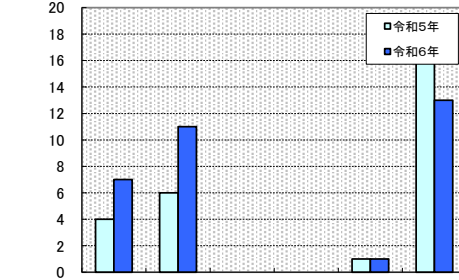
(件)	交差点内	交差点付近	単路	その他
人身件数	139	38	94	24
構成率	47.1	12.9	31.9	8.1
前年対比	5	24	0	15
増減率	3.7	171.4	0.0	166.7

(4) 年齢層別



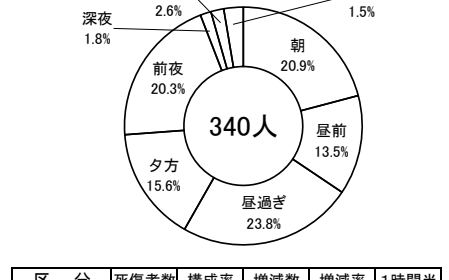
区分	死傷者数	構成率	増減数	増減率
子ども	23	6.8	10	76.9
若者	58	17.1	21	56.8
一般	227	66.8	29	14.6
高齢者	32	9.4	2	6.7

(4)-1 うち高齢者当事者別



(人)	歩行者	自転車	特定小型	一般原付	自動二輪	自動車
死傷者数	7	11	0	0	1	13
構成率	21.9	34.4	0.0	0.0	3.1	40.6
増減数	3	5	0	0	0	-6
増減率	75.0	83.3	-	-	-	0.0

(5) 時間帯別



区分	死傷者数	構成率	増減数	増減率	1時間当
朝 (A6~A9)	71	20.9	1	1.4	23.7
昼前 (A9~P0)	46	13.5	-1	-2.1	15.3
昼過ぎ (P0~P4)	81	23.8	24	42.1	20.3
夕方 (P4~P6)	53	15.6	9	20.5	26.5
前夜 (P6~P10)	69	20.3	24	53.3	17.3
中夜 (P10~A0)	5	1.5	1	25.0	2.5
深夜 (A0~A4)	6	1.8	4	200.0	1.5
早朝 (A4~A6)	9	2.6	0	0.0	4.5

(6) 法令違反別(第1原因)

区分	件数	構成率	増減数	増減率	
総数	295	100.0	44	17.5	
計	278	94.2	44	18.8	
一般原付以上	小計	27	9.2	19	237.5
	重点5態様				
	信号無視	9	3.1	4	80.0
	最高速度	0	0.0	0	-
	歩行者妨害等	5	1.7	3	150.0
	一時不停止	13	4.4	12	1200.0
	酒酔い	0	0.0	0	-
前方等	236	80.0	12	5.4	
その他	15	5.1	13	650.0	
特定小型付	0	0.0	0	-	
自転車	計	8	2.7	-5	-38.5
	信号無視	0	0.0	-1	-100.0
	一時不停止	2	0.7	0	0.0
	その他	6	2.0	-4	-40.0
歩行者等	計	1	0.3	1	-
	信号無視	1	0.3	1	-
	横断等	0	0.0	0	-
	その他	0	0.0	0	-
その他・不明	8	2.7	4	100.0	

