令和　8　年　11　月
江 南 警 察 署

交　通　事　故　発　生　状　況

（ 令和　8　年 10　月 ）

1　江南警察署管内の交通事故

(1)　令和　8　年　10　月末の交通事故

区分＼期間	10　月			10　月　末		
	発　生	増　減	増減率	発　生	増　減	増減率
人身事故件数	59	−20	−25.3%	533	−25	−4.5%
死　者　数	0	±0	−	3	+3	−
負 傷 者 数	64	−23	−26.4%	623	−22	−3.4%

(2)　月別人身事故発生件数

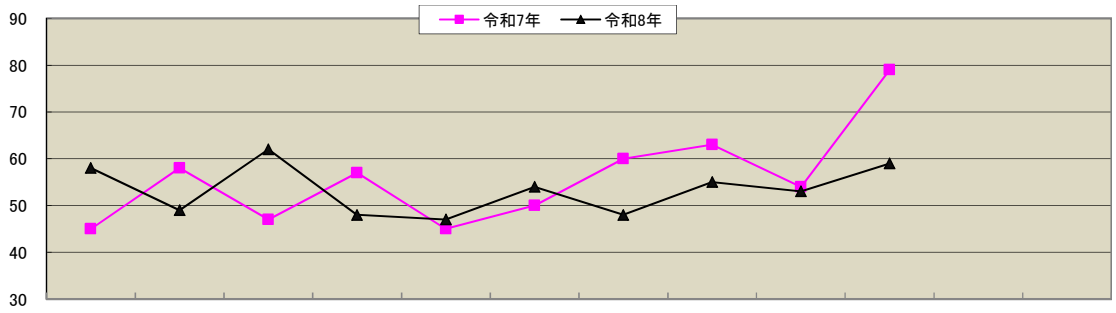

年/月	1月	2月	3月	4月	5月	6月	7月	8月	9月	10月	11月	12月	合計
令和7年	45	58	47	57	45	50	60	63	54	79	【70】	【81】	558
令和8年	58	49	62	48	47	54	48	55	53	59			533
増減数	+13	−9	+15	−9	+2	+4	−12	−8	−1	−20			−25
増減率	28.9%	−15.5%	31.9%	−15.8%	4.4%	8.0%	−20.0%	−12.7%	−1.9%	−25.3%			−4.5%

(3)　死者数の年別推移（　令和　8　年　10　月末　）

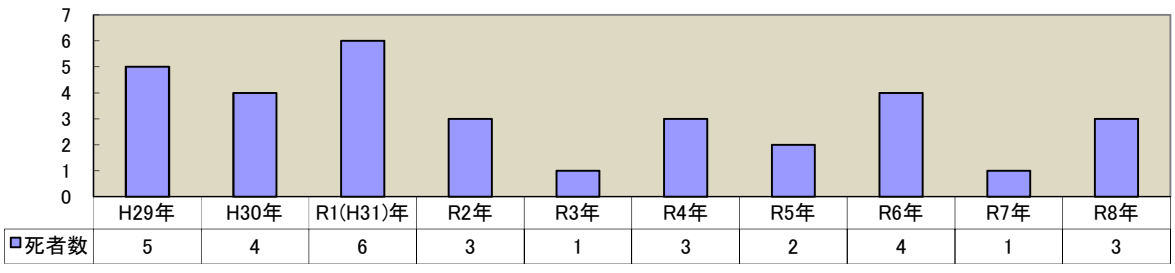

	H29年	H30年	R1(H31)年	R2年	R3年	R4年	R5年	R6年	R7年	R8年
死者数	5	4	6	3	1	3	2	4	1	3

(4) 人身事故の特徴

(ア) 地域別

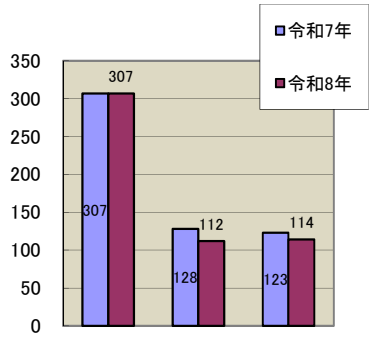

区分	江南市	岩倉市	大口町
件 数	307	112	114
増減数	±0	−16	−9
増減率	0.0%	−12.5%	−7.3%

(イ) 事故類型別

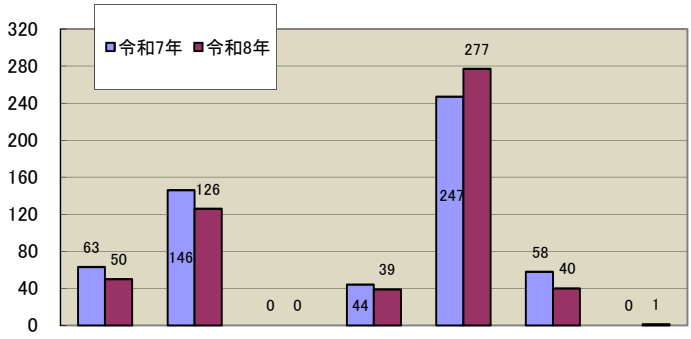

区分	人対車両	自転車両対	特定原付車両対	二輪車両対	自動車相互	車両単独	踏切
件 数	50	126	0	39	277	40	1
増減数	−13	−20	±0	−5	+30	−18	+1
増減率	−20.6%	−13.7%	−	−11.4%	12.1%	−31.0%	−

(ウ) 年齢層別

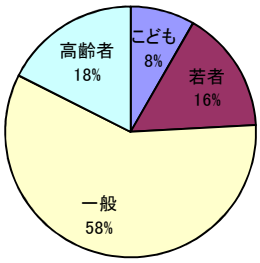

区 分	死傷者	増減数	増減率
こども	52	−5	−8.8%
若 者	99	+6	6.5%
一 般	365	−3	−0.8%
高齢者	110	−17	−13.4%

(エ) 事故類型別(形態別)

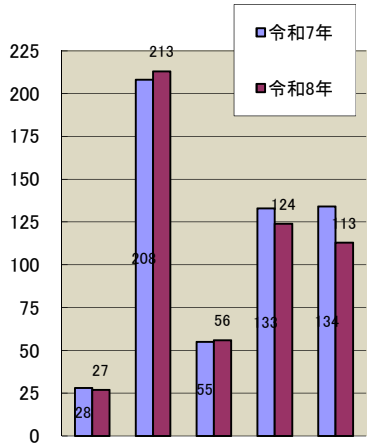

区分	横断中	出合頭	右左折	追突	左記以外
件 数	27	213	56	124	113
増減数	−1	+5	+1	−9	−21
増減率	−3.6%	2.4%	1.8%	−6.8%	−15.7%

(オ) 時間帯別

時間別		件数	増減	増減率
早朝	4時	3	+1	50.0%
	5時	4	+2	100.0%
朝	6時	19	+1	5.6%
	7時	58	+3	5.5%
	8時	42	−27	−39.1%
昼	9時	31	+5	19.2%
	10時	26	−6	−18.8%
	11時	36	+3	9.1%
	12時	26	+1	4.0%
	13時	26	±0	0.0%
	14時	19	−3	−13.6%
	15時	31	+2	6.9%
	16時	27	−17	−38.6%
	17時	45	−3	−6.3%
前夜	18時	44	+3	7.3%
	19時	37	+9	32.1%
	20時	19	−3	−13.6%
	21時	6	−7	−53.8%
中夜	22時	13	+5	62.5%
	23時	5	+2	66.7%
深夜	0時	4	±0	0.0%
	1時	3	+1	50.0%
	2時	7	+3	75.0%
	3時	2	±0	0.0%
合計		533	−25	

（カ）曜日別

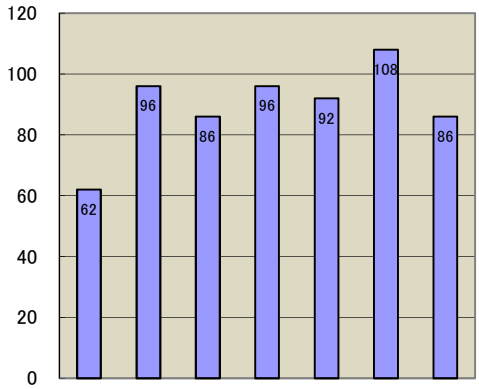

	日	月	火	水	木	金	土
人　数	62	96	86	96	92	108	86
増減数	±0	+5	−18	−30	+14	+9	+1
増減率	0.0%	5.5%	−17.3%	−23.8%	17.9%	9.1%	1.2%

（キ）路線別

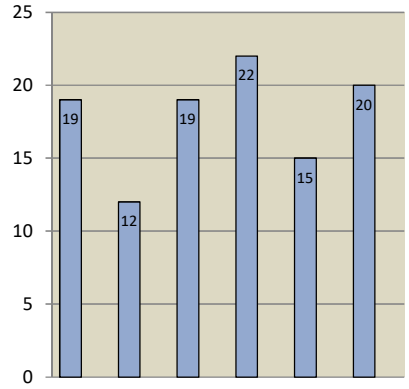

	国道41号	国道155号バイパス	名古屋江南線	一宮犬山線	春日井一宮線	小口岩倉線
件数	19	12	19	22	15	20
増減数	−3	−2	−6	−1	−1	+7
増減率	−13.6%	−14.3%	−24.0%	−4.3%	−6.3%	53.8%

（ク）学区別当事者別

	学区	件　数	増　減	増減率	人数計	四輪車			二輪車		特定小型原付	自転車	歩行者	その他
						乗用	貨物	特殊車	自二	原付				
江南市	布袋	50	+6	13.6%	61	33	6		2			14	6	
	布袋北	14	+2	16.7%	15	6	2		1	2		4		
	古知野東	49	±0	0.0%	61	33	1		2	4		16	5	
	古知野西	22	−7	−24.1%	23	10	4		1			7	1	
	古知野南	54	−2	−3.6%	62	27	2		2			24	7	
	古知野北	29	+9	45.0%	39	25	2		1	4		6	1	
	草井	36	+14	63.6%	44	21	10		1	1		7	4	
	宮田	23	−21	−47.7%	28	12			1	1		9	5	
	藤里	12	+4	50.0%	13	6	1		1			2	3	
	門弟山	18	−5	−21.7%	19	8						9	2	
岩倉市	岩倉北	31	±0	0.0%	37	13	7					13	4	
	岩倉南	43	−6	−12.2%	52	26	3		4	1		13	5	
	岩倉東	5	−3	−37.5%	5		1					2	2	
	五条川	18	−7	−28.0%	23	15	3					4	1	
	曽野	15	±0	0.0%	15	5						9	1	
大口町	大口南	38	−4	−9.5%	43	30	4		1	1		6	1	
	大口北	60	−8	−11.8%	68	45	5		3	5		8	2	
	大口西	16	+3	23.1%	18	11				1		4	2	
合　計		533	−25	−4.5%	626	326	51		20	20		157	52	

（当事者別の値"0"は空白とする）