

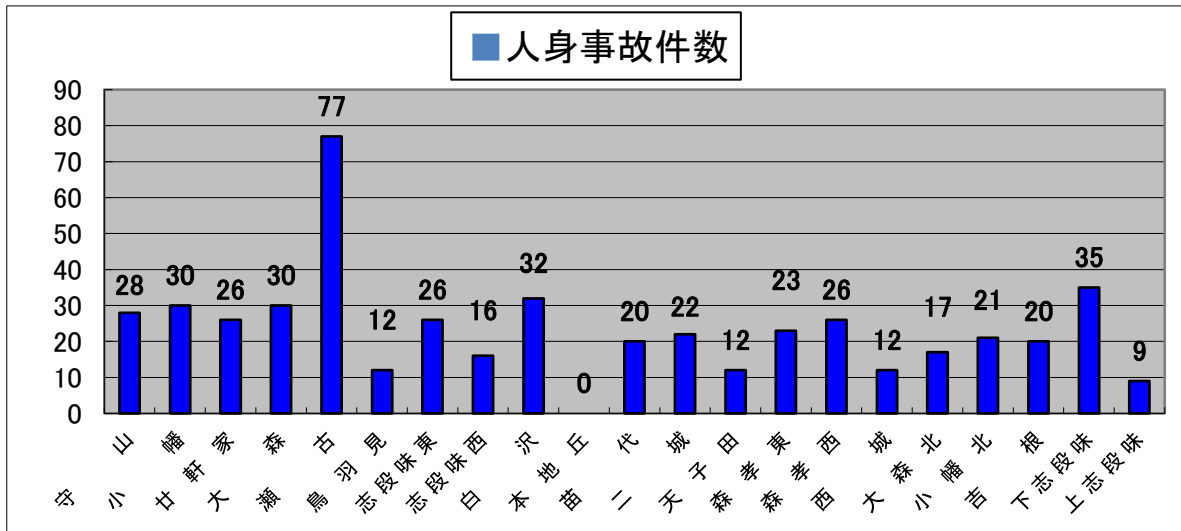
令和6年10月学区別人身事故件数・負傷者数

愛知県守山警察署

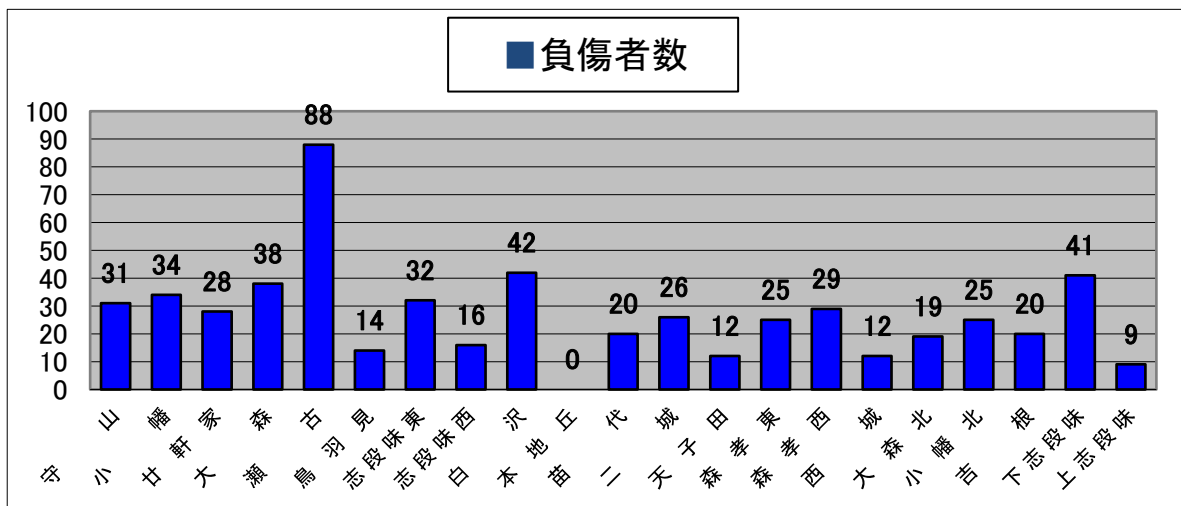
1 守山区

| 区分 | 件数 | | | 人数 | | |
|------|-----|-----|------|-----|-----|------|
| | 10月 | 累計 | 前年対比 | 10月 | 累計 | 前年対比 |
| 守山 | 3 | 28 | -1 | 3 | 31 | -3 |
| 小幡 | 3 | 30 | ±0 | 3 | 34 | +2 |
| 廿軒家 | 1 | 26 | +9 | 1 | 28 | +11 |
| 大森 | 2 | 30 | -1 | 2 | 38 | -2 |
| 瀬古 | 7 | 77 | +17 | 8 | 88 | +14 |
| 鳥羽見 | 2 | 12 | +4 | 2 | 14 | +4 |
| 志段味東 | 2 | 26 | -7 | 5 | 32 | -6 |
| 志段味西 | 3 | 16 | -1 | 3 | 16 | -11 |
| 白沢 | 5 | 32 | -11 | 7 | 42 | -7 |
| 本地丘 | 0 | 0 | ±0 | 0 | 0 | ±0 |
| 苗代 | 2 | 20 | -7 | 2 | 20 | -10 |
| 二城 | 4 | 22 | +3 | 4 | 26 | +6 |
| 天子田 | 2 | 12 | -5 | 2 | 12 | -6 |
| 森孝東 | 2 | 23 | +13 | 3 | 25 | +15 |
| 森孝西 | 4 | 26 | +4 | 4 | 29 | +3 |
| 西城 | 2 | 12 | +8 | 2 | 12 | +8 |
| 大森北 | 0 | 17 | +10 | 0 | 19 | +12 |
| 小幡北 | 3 | 21 | -2 | 4 | 25 | -5 |
| 吉根 | 1 | 20 | +6 | 1 | 20 | -2 |
| 下志段味 | 3 | 35 | +14 | 3 | 41 | +16 |
| 上志段味 | 0 | 9 | -1 | 0 | 9 | -6 |
| 計 | 51 | 494 | +52 | 59 | 561 | +33 |

学区別人身事故発生件数



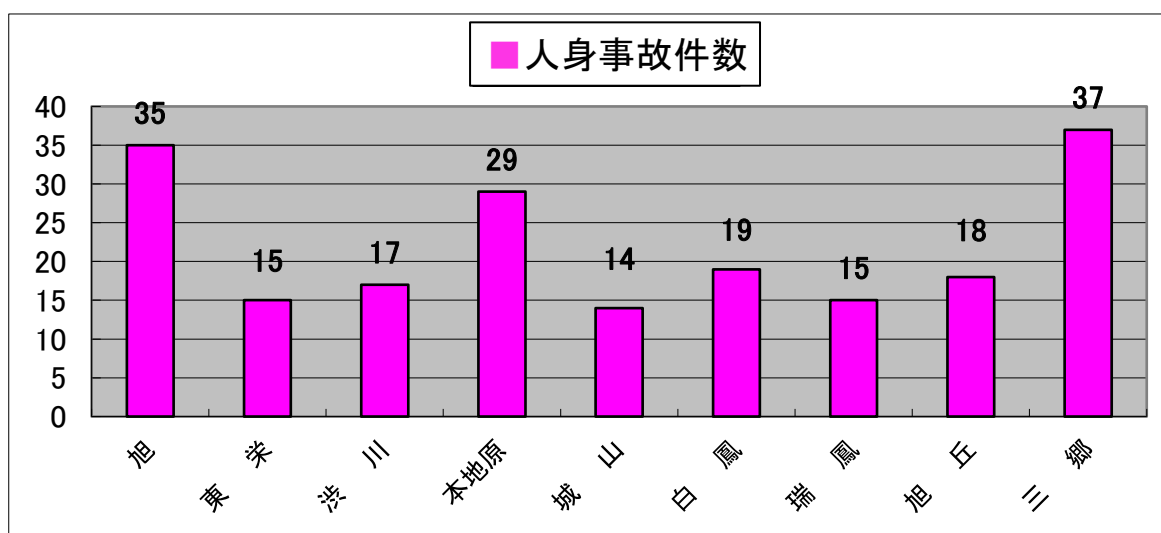
学区別負傷者数



2 尾張旭市

| 区分 | 件数 | | | 人数 | | |
|-----|-----|-----|------|-----|-----|------|
| | 10月 | 累計 | 前年対比 | 10月 | 累計 | 前年対比 |
| 旭 | 4 | 35 | -4 | 5 | 42 | -8 |
| 東栄 | 3 | 15 | -6 | 3 | 21 | -2 |
| 渋川 | 3 | 17 | +1 | 3 | 20 | +2 |
| 本地原 | 2 | 29 | +3 | 2 | 31 | +3 |
| 城山 | 0 | 14 | -6 | 0 | 17 | -5 |
| 白鳳 | 1 | 19 | -3 | 1 | 19 | -9 |
| 瑞鳳 | 3 | 15 | -12 | 3 | 18 | -13 |
| 旭丘 | 2 | 18 | ±0 | 2 | 26 | +6 |
| 三郷 | 3 | 37 | +16 | 3 | 43 | +19 |
| 計 | 21 | 199 | -11 | 22 | 237 | -7 |

学区別人身事故発生件数



学区別負傷者数

