

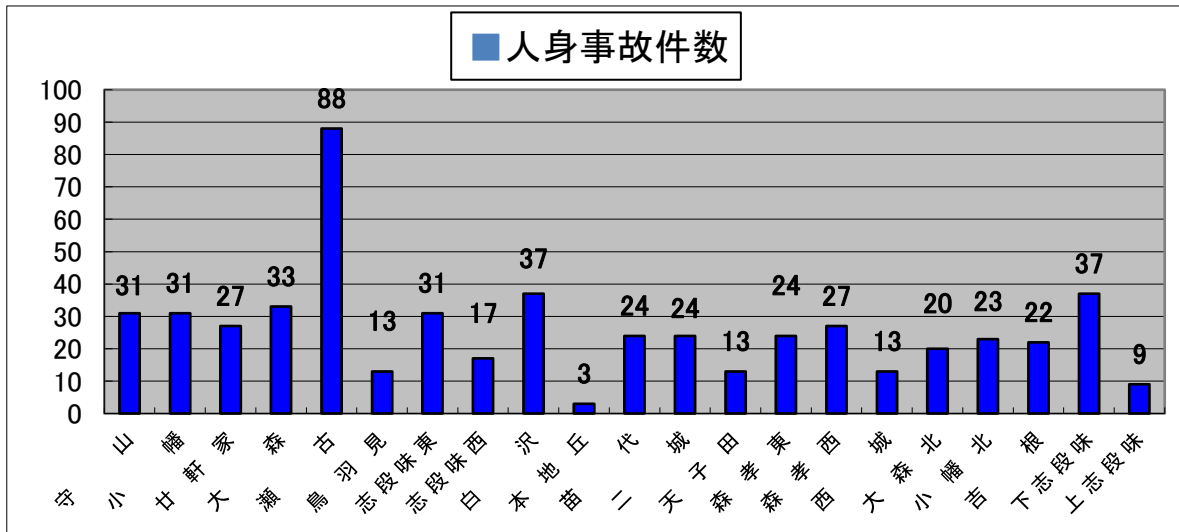
# 令和6年11月学区別人身事故件数・負傷者数

愛知県守山警察署

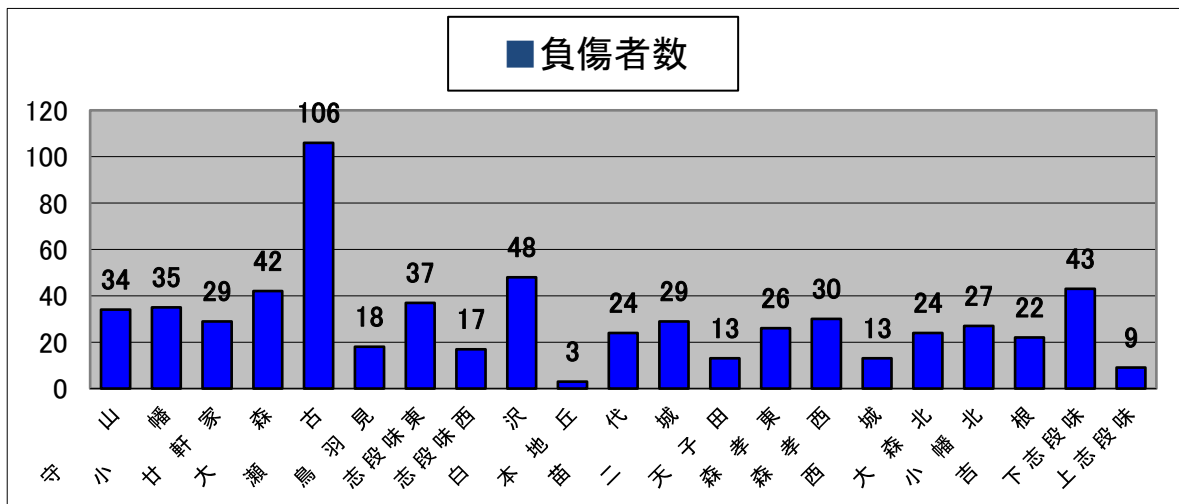
## 1 守山区

区 分	件 数			人 数		
	11 月	累計	前年対比	11 月	累計	前年対比
守 山	3	31	+ 1	3	34	- 1
小 幡	1	31	- 1	1	35	±0
甘 軒 家	1	27	+ 8	1	29	+ 10
大 森	3	33	- 3	4	42	- 6
瀬 古	11	88	+ 22	18	106	+ 25
鳥 羽 見	1	13	+ 5	4	18	+ 8
志 段 味 東	5	31	- 6	5	37	- 6
志 段 味 西	1	17	- 1	1	17	- 11
白 沢	5	37	- 9	6	48	- 4
本 地 丘	3	3	+ 3	3	3	+ 3
苗 代	4	24	- 5	4	24	- 9
二 城	2	24	+ 2	3	29	+ 5
天 子 田	1	13	- 5	1	13	- 6
森 孝 東	1	24	+ 14	1	26	+ 16
森 孝 西	1	27	+ 5	1	30	+ 4
西 城	1	13	+ 8	1	13	+ 8
大 森 北	3	20	+ 13	5	24	+ 17
小 幡 北	2	23	- 1	2	27	- 4
吉 根	2	22	+ 8	2	22	±0
下 志 段 味	2	37	+ 15	2	43	+ 17
上 志 段 味	0	9	- 1	0	9	- 6
計	53	547	+ 72	68	629	+ 60

学区別人身事故発生件数



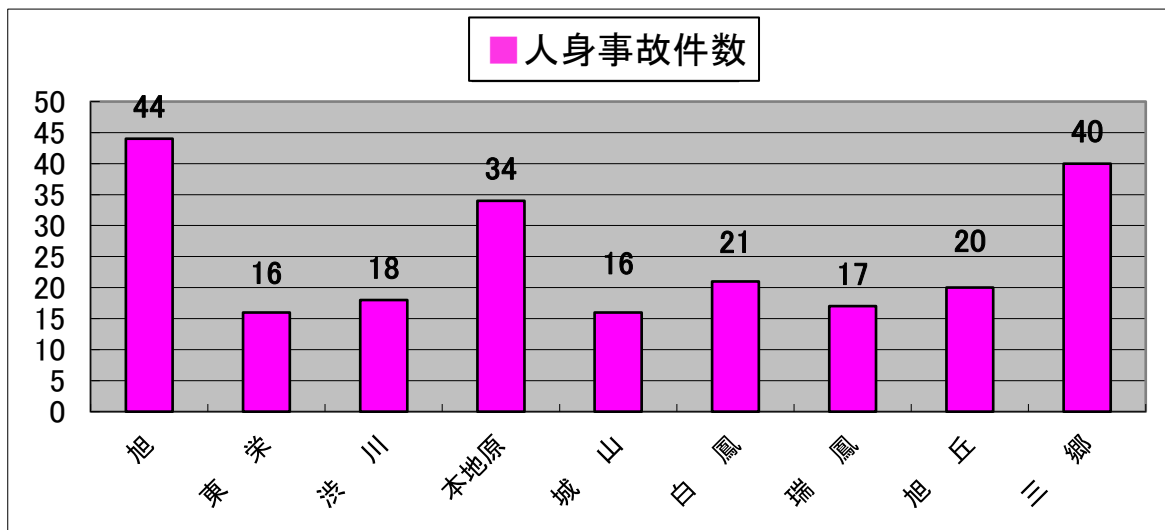
学区別負傷者数



## 2 尾張旭市

区分	件数		前年対比	人数	人数		前年対比
	11月	累計			11月	累計	
旭	9	44	+1	10	52	-4	
東栄	1	16	-6	1	22	-2	
渋川	1	18	±0	2	22	+2	
本地原	5	34	+4	5	36	+4	
城山	2	16	-6	2	19	-5	
白鳳	2	21	-1	2	21	-7	
瑞鳳	2	17	-11	2	20	-12	
旭丘	2	20	+2	2	28	+8	
三郷	3	40	+19	7	50	+26	
計	27	226	+2	33	270	+10	

### 学区別人身事故発生件数



### 学区別負傷者数

