

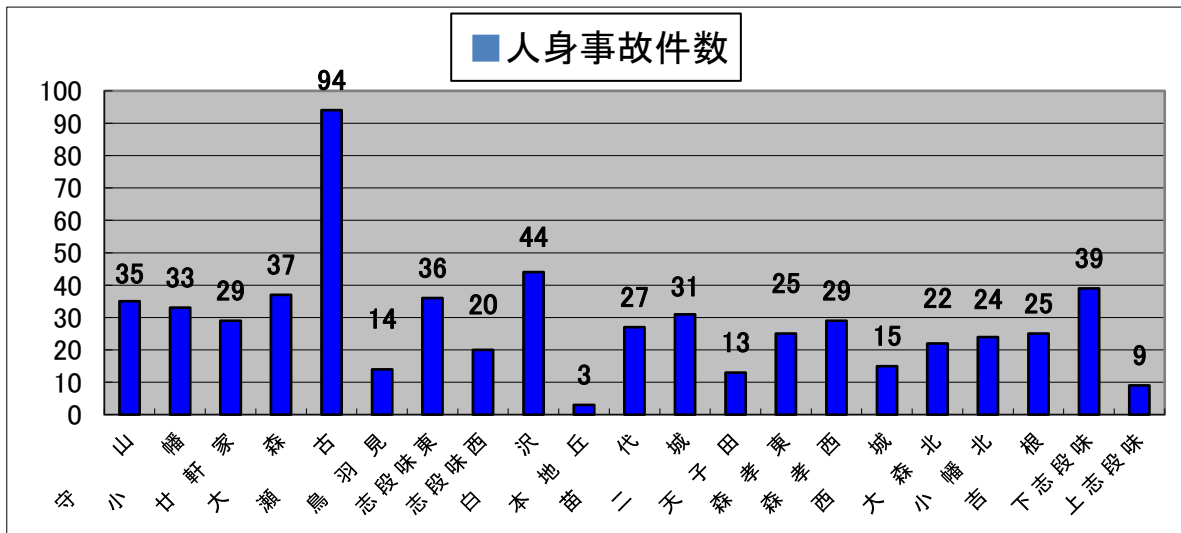
令和6年12月学区別人身事故件数・負傷者数

愛知県守山警察署

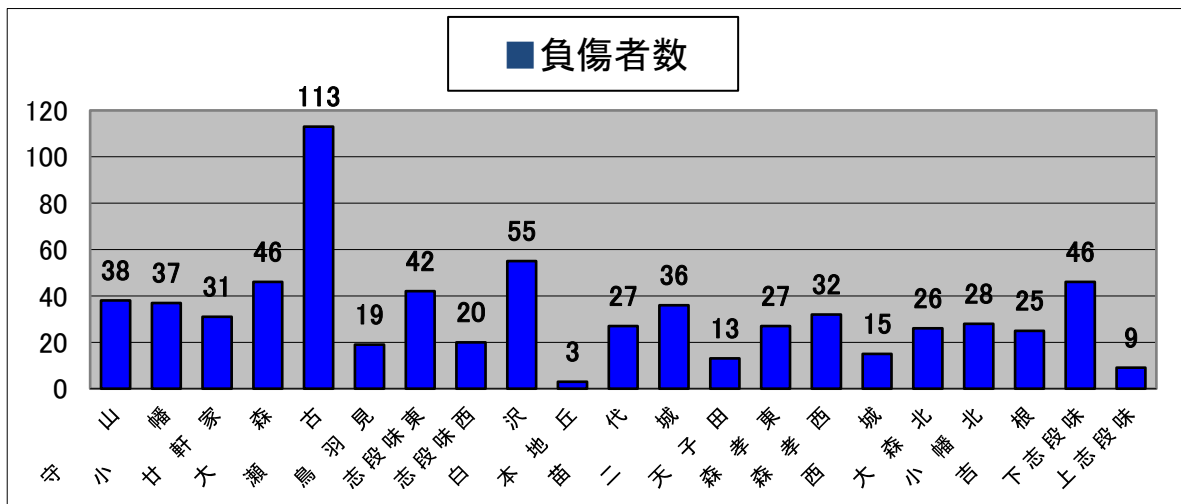
1 守山区

区 分	件 数			人 数		
	12 月	累 計	前年対比	12 月	累 計	前年対比
守 山	4	35	+ 3	4	38	+ 1
小 幡	2	33	- 1	2	37	±0
甘 軒 家	2	29	+ 9	2	31	+ 11
大 森	4	37	- 2	4	46	- 6
瀬 古	6	94	+ 20	7	113	+ 23
鳥 羽 見	1	14	+ 1	1	19	+ 4
志 段 味 東	5	36	- 3	5	42	- 3
志 段 味 西	3	20	±0	3	20	- 10
白 沢	7	44	- 6	7	55	- 2
本 地 丘	0	3	+ 3	0	3	+ 3
苗 代	3	27	- 6	3	27	- 10
二 城	7	31	+ 7	7	36	+ 9
天 子 田	0	13	- 8	0	13	- 9
森 孝 東	1	25	+ 12	1	27	+ 12
森 孝 西	2	29	+ 4	2	32	+ 3
西 城	2	15	+ 9	2	15	+ 9
大 森 北	2	22	+ 13	2	26	+ 17
小 幡 北	1	24	- 2	1	28	- 5
吉 根	3	25	+ 11	3	25	+ 3
下 志 段 味	2	39	+ 16	3	46	+ 18
上 志 段 味	0	9	- 2	0	9	- 7
計	57	604	+ 78	59	688	+ 61

学区別人身事故発生件数



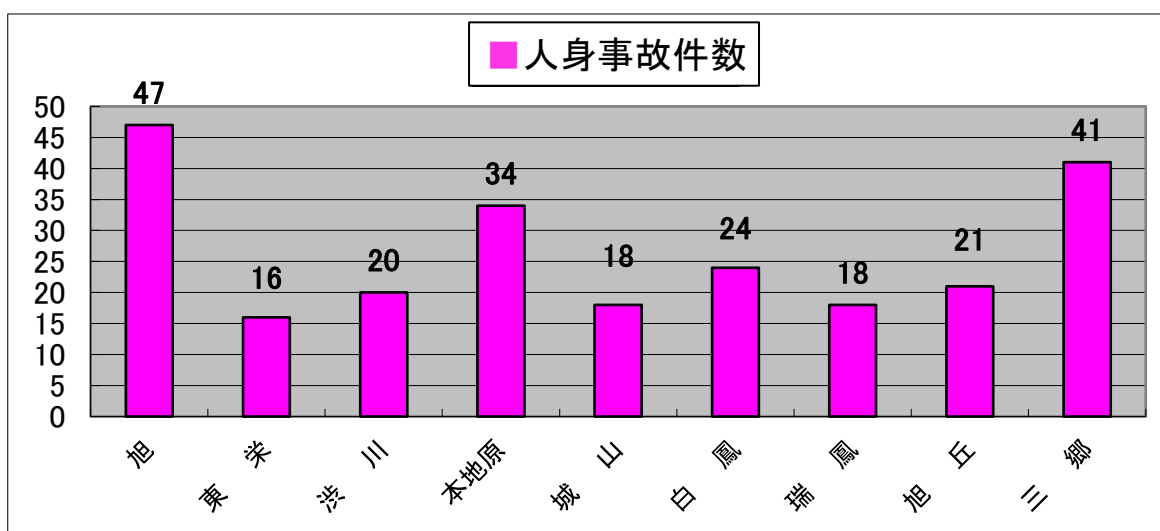
学区別負傷者数



2 尾張旭市

区分	件数			人数		
	12月	累計	前年対比	12月	累計	前年対比
旭	3	47	+2	3	55	-4
東栄	0	16	-7	0	22	-3
渋川	2	20	±0	2	24	+2
本地原	0	34	+1	0	36	+1
城山	2	18	-7	2	21	-7
白鳳	3	24	+1	3	24	-5
瑞鳳	1	18	-11	1	21	-12
旭丘	1	21	+3	1	29	+9
三郷	1	41	+15	1	51	+22
計	13	239	-3	13	283	+3

学区別人身事故発生件数



学区別負傷者数

