

# 中川区内の交通事故発生状況

(令和6年 8月確定)

## 1 愛知県内と中川区内の交通事故発生状況

### (1) 愛知県内

区分	8月中			8月末累計		
	発生数	増減数	増減率	発生数	増減数	増減率
人身事故件数(件)	2004	81	4.2%	15634	45	0.3%
死者数(人)	15	4	36.4%	91	-2	-2.2%
負傷者数(人)	2415	52	2.2%	18537	101	0.5%
重傷者数(人)	80	15	23.1%	486	9	1.9%

### (2) 中川区

区分	8月中			8月末累計		
	発生数	増減数	増減率	発生数	増減数	増減率
人身事故件数(件)	65	-1	-1.5%	485	-53	-9.9%
死者数(人)	1	1	-	2	2	-
負傷者数(人)	79	-3	-3.7%	579	-72	-11.1%
重傷者数(人)	3	-3	-50.0%	14	-13	-48.1%
物損事故件数(件)	469	-22	-4.5%	3715	134	3.7%

## 2 月別死傷者数

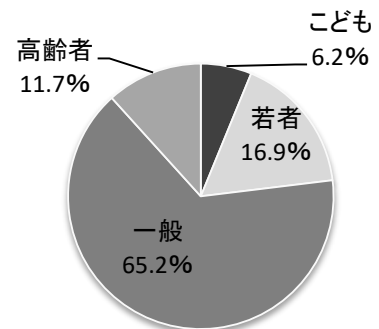
年	月	1月	2月	3月	4月	5月	6月	7月	8月	9月	10月	11月	12月	合計
R5		86	100	63	82	74	87	77	82	78	69	90	94	982
R6		77	58	90	69	72	61	74	80					581
	増減数	-9	-42	27	-13	-2	-26	-3	-2					-70
	増減率	-10.5%	-42.0%	42.9%	-15.9%	-2.7%	-29.9%	-3.9%	-2.4%					-10.8%

## 3 交通事故の特徴

### (1) 年齢別死傷者数

区分	8月中			8月末累計		
	人数	増減数	構成率	人数	増減数	構成率
子ども(15歳以下)	3	-6	3.8%	36	-14	6.2%
若者(16~24歳)	19	9	23.8%	98	19	16.9%
一般(25~64歳)	49	-6	61.3%	379	-63	65.2%
高齢者(65歳以上)	9	1	11.3%	68	-12	11.7%
合計	80	-2	100.0%	581	-70	100.0%

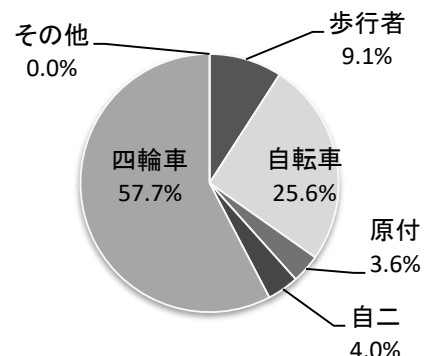
【年齢別死傷者数 8月末累計】



### (2) 当事者別死傷者数

区分	8月中			8月末累計		
	人数	増減数	構成率	人数	増減数	構成率
歩行者	11	6	13.8%	53	6	9.1%
自転車	12	-10	15.0%	149	-18	25.6%
原付	4	3	5.0%	21	4	3.6%
自二	1	-4	1.3%	23	6	4.0%
四輪車	52	3	65.0%	335	-67	57.7%
その他	0	0	0.0%	0	-1	0.0%
合計	80	-2	100.0%	581	-70	100.0%

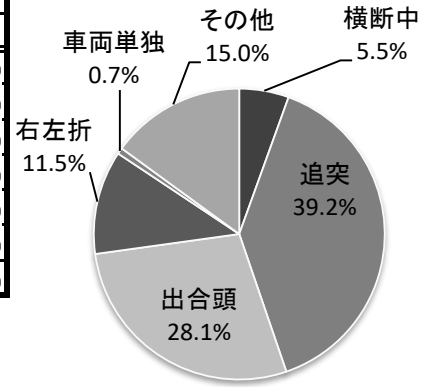
【当事者別死傷者数 8月末累計】



(3) 事故類型別死傷者数(主要類型)

区分	8月中			8月末累計		
	人数	増減数	構成率	人数	増減数	構成率
横断中	6	3	7.5%	32	-2	5.5%
追突	28	1	35.0%	228	-16	39.2%
出合頭	24	1	30.0%	163	-30	28.1%
右左折	10	-3	12.5%	67	-6	11.5%
車両単独	0	0	0.0%	4	-8	0.7%
その他	12	-4	15.0%	87	-8	15.0%
合計	80	-2	100.0%	581	-70	100.0%

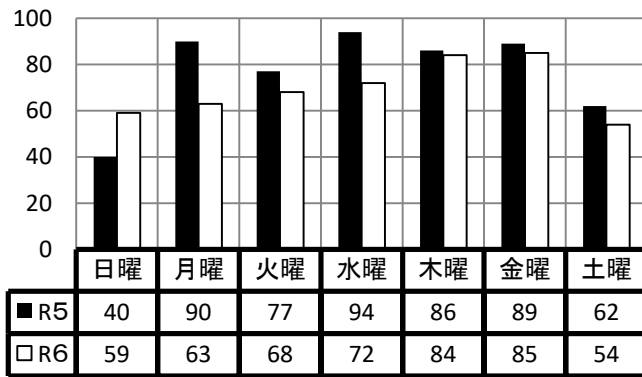
【事故類型別死傷者数(主要類型) 8月末累計】



(4) 時間帯別死傷者数

区分	8月中				8月末累計			
	人数	増減数	構成率	1時間あたり	人数	増減数	構成率	1時間あたり
朝(6~9)	6	-9	7.5%	2.0	91	-35	15.7%	30.3
昼前(9~12)	16	2	20.0%	5.3	94	-33	16.2%	31.3
昼過ぎ(12~16)	25	5	31.3%	6.3	155	11	26.7%	38.8
夕方(16~18)	13	2	16.3%	6.5	88	-23	15.1%	44.0
前夜(18~22)	14	0	17.5%	3.5	111	2	19.1%	27.8
中夜(22~0)	3	-1	3.8%	1.5	25	15	4.3%	12.5
深夜(0~4)	2	-1	2.5%	0.5	11	-8	1.9%	2.8
早朝(4~6)	1	0	1.3%	0.5	6	1	1.0%	3.0
合計	80	-2	100.0%		581	-70	100.0%	

4 曜日別件数



5 路線別件数(上位10路線)

順位	路線	件数	増減数
1	国道1号線	54	-6
2	弥富名古屋線	53	6
3	名古屋環状線	29	7
4	津島七宝名古屋線	24	0
5	国道302号線	18	0
6	名古屋-宮線	16	6
6	江川線	15	-3
8	愛知名駅南線	12	3
9	荒子町線	12	11
10	万場藤前線	9	-1

※ [Hatched Box] は、主要地方道

6 学区別件数

