

# 中川区内の交通事故発生状況

(令和6年 9月確定)

## 1 愛知県内と中川区内の交通事故発生状況

### (1) 愛知県内

区分	9月中			9月末累計		
	発生数	増減数	増減率	発生数	増減数	増減率
人身事故件数(件)	1940	-120	-5.8%	17574	-75	-0.4%
死者数(人)	10	-3	-23.1%	101	-5	-4.7%
負傷者数(人)	2230	-268	-10.7%	20767	-167	-0.8%
重傷者数(人)	70	11	18.6%	556	20	3.7%

### (2) 中川区

区分	9月中			9月末累計		
	発生数	増減数	増減率	発生数	増減数	増減率
人身事故件数(件)	50	-17	-25.4%	535	-70	-11.6%
死者数(人)	0	0	-	2	2	-
負傷者数(人)	54	-24	-30.8%	633	-96	-13.2%
重傷者数(人)	1	-1	-50.0%	15	-14	-48.3%
物損事故件数(件)	378	-17	-4.3%	4093	117	2.9%

## 2 月別死傷者数

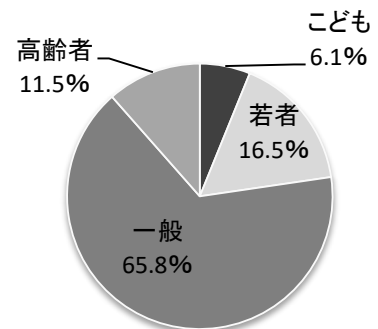
年	月	1月	2月	3月	4月	5月	6月	7月	8月	9月	10月	11月	12月	合計
R5	人数	86	100	63	82	74	87	77	82	78	69	90	94	982
	増減数	-9	-42	27	-13	-2	-26	-3	-2	-24				-94
R6	人数	77	58	90	69	72	61	74	80	54				635
	増減率	-10.5%	-42.0%	42.9%	-15.9%	-2.7%	-29.9%	-3.9%	-2.4%	-30.8%				-12.9%

## 3 交通事故の特徴

### (1) 年齢別死傷者数

区分	9月中			9月末累計		
	人数	増減数	構成率	人数	増減数	構成率
子ども(15歳以下)	3	0	5.6%	39	-14	6.1%
若者(16~24歳)	7	-11	13.0%	105	8	16.5%
一般(25~64歳)	39	-13	72.2%	418	-76	65.8%
高齢者(65歳以上)	5	0	9.3%	73	-12	11.5%
合計	54	-24	100.0%	635	-94	100.0%

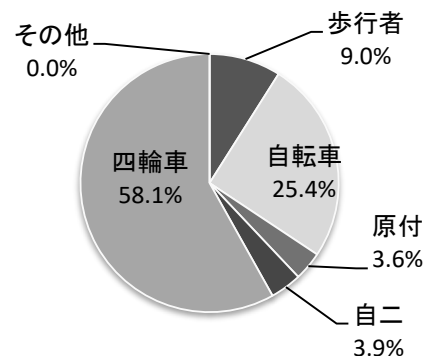
【年齢別死傷者数 9月末累計】



### (2) 当事者別死傷者数

区分	9月中			9月末累計		
	人数	増減数	構成率	人数	増減数	構成率
歩行者	4	-3	7.4%	57	3	9.0%
自転車	12	-2	22.2%	161	-20	25.4%
原付	2	-2	3.7%	23	2	3.6%
自二	2	-1	3.7%	25	5	3.9%
四輪車	34	-16	63.0%	369	-83	58.1%
その他	0	0	0.0%	0	-1	0.0%
合計	54	-24	100.0%	635	-94	100.0%

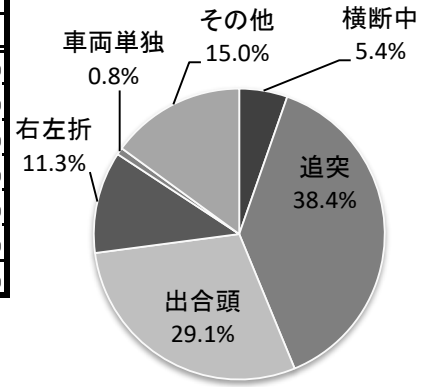
【当事者別死傷者数 9月末累計】



(3) 事故類型別死傷者数(主要類型)

区分	9月中			9月末累計		
	人数	増減数	構成率	人数	増減数	構成率
横断中	2	-2	3.7%	34	-4	5.4%
追突	16	-15	29.6%	244	-31	38.4%
出合頭	22	3	40.7%	185	-27	29.1%
右左折	5	-1	9.3%	72	-7	11.3%
車両単独	1	1	1.9%	5	-7	0.8%
その他	8	-10	14.8%	95	-18	15.0%
合計	54	-24	100.0%	635	-94	100.0%

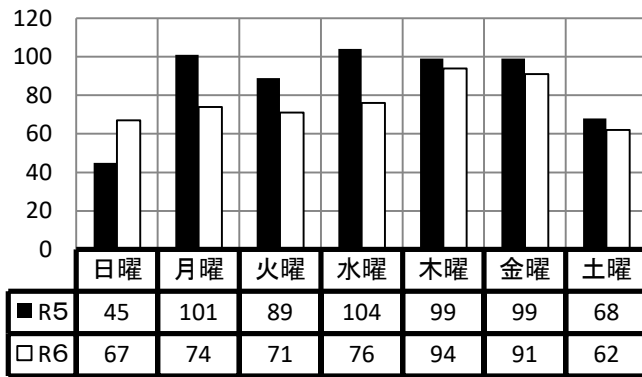
【事故類型別死傷者数(主要類型) 9月末累計】



(4) 時間帯別死傷者数

区分	9月中				9月末累計			
	人数	増減数	構成率	1時間あたり	人数	増減数	構成率	1時間あたり
朝(6~9)	7	-6	13.0%	2.3	98	-41	15.4%	32.7
昼前(9~12)	16	4	29.6%	5.3	110	-29	17.3%	36.7
昼過ぎ(12~16)	11	1	20.4%	2.8	166	12	26.1%	41.5
夕方(16~18)	4	-13	7.4%	2.0	92	-36	14.5%	46.0
前夜(18~22)	13	-4	24.1%	3.3	124	-2	19.5%	31.0
中夜(22~0)	0	-5	0.0%	0.0	25	10	3.9%	12.5
深夜(0~4)	2	1	3.7%	0.5	13	-7	2.0%	3.3
早朝(4~6)	1	-2	1.9%	0.5	7	-1	1.1%	3.5
合計	54	-24	100.0%		635	-94	100.0%	

4 曜日別件数



5 路線別件数(上位10路線)

順位	路線	件数	増減数
1	弥富名古屋線	62	5
2	国道1号線	59	-5
3	名古屋環状線	31	7
4	津島七宝名古屋線	28	0
5	国道302号線	18	-2
6	名古屋一宮線	16	5
6	江川線	15	-8
8	愛知名駅南線	14	3
9	荒子町線	12	11
10	万場藤前線	10	-1

※ は、主要地方道

6 学区別件数

