



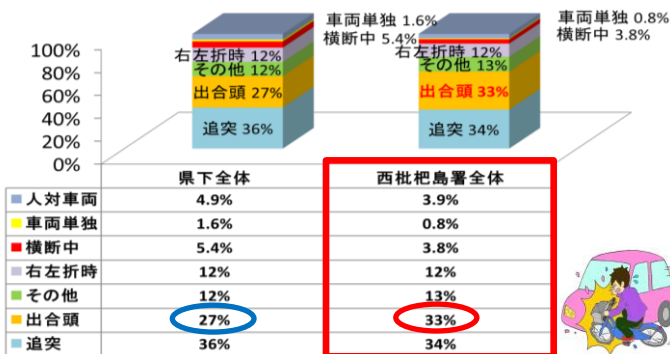
# 「西枇杷島署」の人身事故発生状況

西枇杷島警察署

【人身事故発生状況】 (平成30～令和4年第4四半期事故分析)

	清須市					北名古屋市					豊山町	総計
	清洲	西枇杷島	春日	新川	小計	沖村	西春	高田寺	師勝	小計	豊山	
人身事故 (件数)	135	93	92	72	392	110	99	91	78	378	107	877
人身事故 (人数)	166	113	124	92	495	123	110	107	90	430	125	1050
死亡	1	0	0	1	2	1	1	2	1	5	1	8
重傷	4	1		0	6	4	4	1	4	13	1	20
軽傷	161	112	123	91	487	118	105	104	85	412	123	1022
高齢者 (人数)	24	20	15	13	72	22	21	17	17	77	14	163
構成率	14.5%	14.0%	12.1%	14.1%	14.5%	15.1%	19.1%	15.9%	18.9%	17.9%	11.2%	15.5%

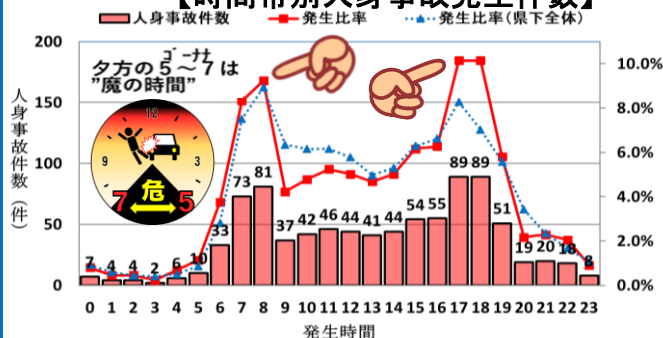
## 【類型別人身事故発生件数の比率】



## 【路線別人身事故発生件数】

	追突	出合頭	車両相互 その他	右左 折時	人対 車両	横断中	車両 単独	小計
その他市道	35	192	37	26	14	14	2	320
22号	70	5	13	3		1		92
春日井稲沢線	32	15	5	15		3		70
名古屋豊山稲沢線	18	13	5	9	7	4		56
名古屋祖父江線	24	14	4	12		2		56
その他(広場等)	1		27		8		1	37
41号	21	4	3	5			1	34
名古屋江南線	16	3	3	8		1		31
名古屋外環状線	12	10	3	2		1		28
302号	22	2	1	2			1	28
その他町道	3	11	2	3	3	1		23
名古屋中環状線	12	2	1	1		1		17
小口名古屋線	6	6	1	2		1	1	17
給父西枇杷島線	4	3	1	3	1	2	1	15
名古屋一宮線	7	2	1	1		1		12
給父清須線	4	2		2		1		9
枇杷島小田井5号線	3		1	2				6
一場中小田井線	3	1		1	1			6
浅井清須線	1	1	1	2				5
春日小牧線	2	3						5
助七西田中線	2			1				3
名古屋空港線	1		1					2
私道			2					2
西条清須線			1					1
一宮清須線				1				1
その他道路		1						1
総計	299	290	113	101	34	33	7	877

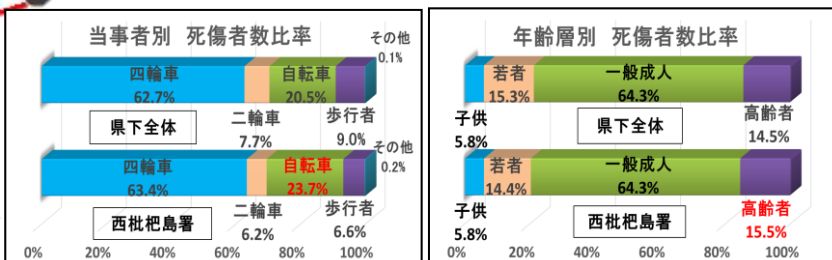
## 【時間帯別人身事故発生件数】



## 【管内の危険箇所状況】



## 【当事者別及び年齢層別の死傷者数比率】



- ・人身事故が877件1050名(内高齢者163名、15.5%)
- ・時間帯は、7～8時、17～18時台に多発
- ・類型では出合頭の比率が県下平均に比べて高い
- ・路線では、22号、春日井稲沢線、名古屋豊山稲沢線、名古屋祖父江線に注意!
- ・当事者別では、自転車の比率が県下平均に比べて高い
- ・年齢層別では、高齢者の比率が県下平均に比べて高い

