



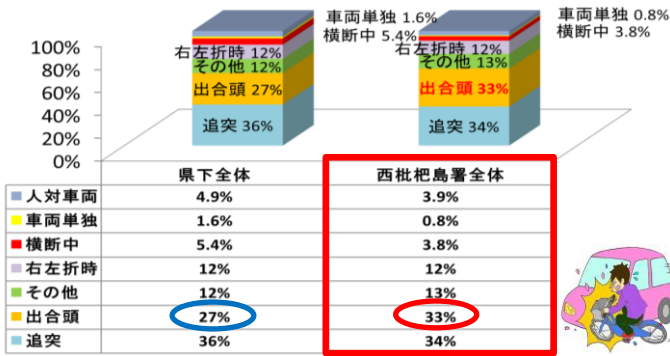
「西枇杷島署」の人身事故発生状況

西枇杷島警察署

【人身事故発生状況】 (令和元～令和5年 上半期 事故分析)

	清須市					北名古屋市					豊山町	総計
	清洲	西枇杷島	春日	新川	小計	沖村	西春	高田寺	師勝	小計	豊山	
人身事故 (件数)	210	157	152	123	642	194	160	158	139	651	202	1495
人身事故 (人数)	244	188	180	154	766	214	184	178	161	737	237	1740
死亡	1	0	1	2	4	0	1	2	0	3	0	7
重傷	5	2	2	0	9	3	2	5	5	15	7	31
軽傷	238	186	177	152	753	211	181	171	156	719	230	1702
高齢者 (人数)	36	26	20	17	99	21	30	25	36	112	21	232
構成率	14.8%	13.8%	11.1%	11.0%	12.9%	9.8%	16.3%	14.0%	22.4%	15.2%	8.9%	13.3%

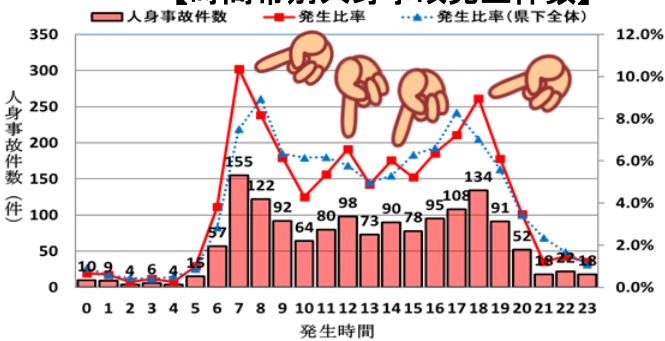
【類型別人身事故発生件数の比率】



【路線別人身事故発生件数】

	出合頭	追突	車両相互 その他	右左 折時	人対 車両	横断中	車両 単独	小計
その他市道	346	60	55	36	32	19	1	549
22号	12	121	16	15		1	1	166
春日井稲沢線	26	42	11	29	1	5	1	115
名古屋祖父江線	12	45	6	11	2	4		80
その他(広場等)		2	52			21		75
41号	13	44	5	8	1	2		73
名古屋豊山稲沢線	20	23	7	5	2	5	1	63
その他町道	36	9	4	4	3		2	58
302号	5	38	5	5		1		54
名古屋江南線	9	27	3	8	1	3		51
名古屋外環状線	11	22	2	2	1	2		40
名古屋中環状線	2	23	4	6			1	36
給父西枇杷島線	11	7	2	7		1		28
小口名古屋線	3	10	2	3	1	3		22
名古屋一宮線	4	10	2	4				20
一場中田井線	6	4	1	1				12
給父清須線	2	5		2				9
浅井清須線	1	4	2	2				9
春日小牧線	5	1	1					7
枇杷島小田井5号線		6		1				7
その他道路		2	2	1				5
私道			4					4
助七西田中線	1	2		1				4
一宮清須線		1		2				3
名古屋空港線	1	1	1					3
松河戸西枇杷島線		2						2
総計	526	511	187	153	65	46	7	1495

【時間帯別人身事故発生件数】



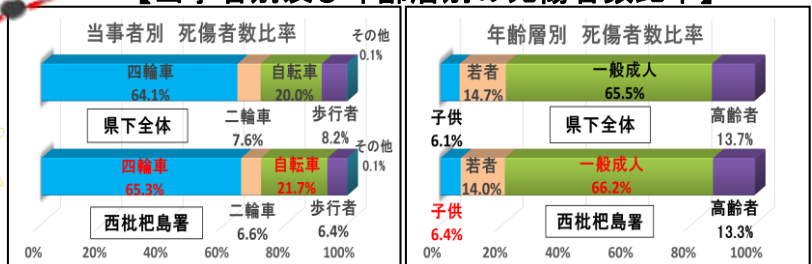
【管内の危険箇所状況】



出典: 国土地理院基盤地図情報(基本情報)

- 【凡例】
- 歩行者事故 (高齢者)
 - 自転車事故 (高齢者)
 - 歩行者事故 (高齢者以外)
 - 自転車事故 (高齢者以外)
 - 車両同士事故
 - 死亡事故

【当事者別及び年齢層別の死傷者数比率】



- ・人身事故が1495件1740名 (内高齢者232名、13.3%)
- ・時間帯は、7時、12時、14時、18時台に多発
- ・類型では出合頭の比率が県下平均に比べて高い
- ・路線では、22号、春日井稲沢線、名古屋祖父江線、41号、名古屋豊山稲沢線に注意!
- ・当事者別では、四輪車、自転車の比率が県下平均に比べて高い
- ・年齢層別では、子供、一般成人の比率が県下平均に比べて高い