



「西枇杷島署」の人身事故発生状況



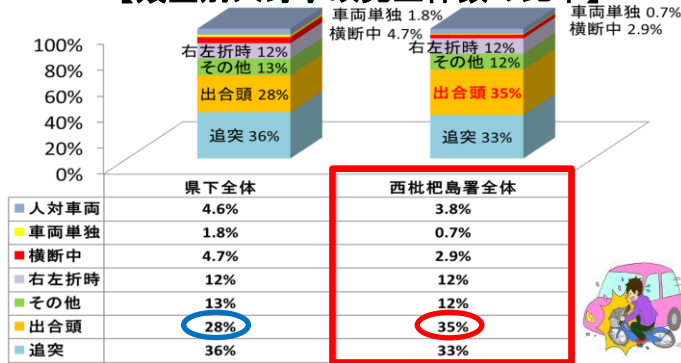
西枇杷島警察署

【人身事故発生状況】

(令和元~令和5年 下半期 事故分析)

	清須市					北名古屋市					豊山町	総計
	清洲	西枇杷島	春日	新川	小計	沖村	高田寺	西春	師勝	小計	豊山	
人身事故 (件数)	224	172	158	122	676	215	196	196	147	754	214	1644
人身事故 (人数)	279	205	190	151	825	259	239	220	176	894	242	1961
死亡	1	1	2	2	6	2	4	1	1	8	2	16
重傷	2	3	2	0	7	4	2	3	0	9	2	18
軽傷	276	201	186	149	812	253	233	216	175	877	238	1927
高齢者 (人数)	26	32	24	19	101	39	38	28	22	127	37	265
構成率	9.3%	15.6%	12.6%	12.6%	12.2%	15.1%	15.9%	12.7%	12.5%	14.2%	15.3%	13.5%

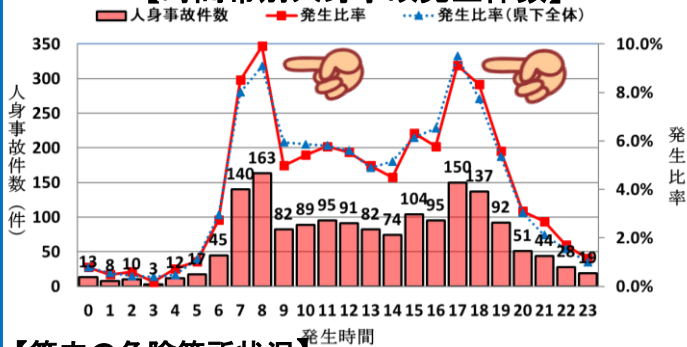
【類型別人身事故発生件数の比率】



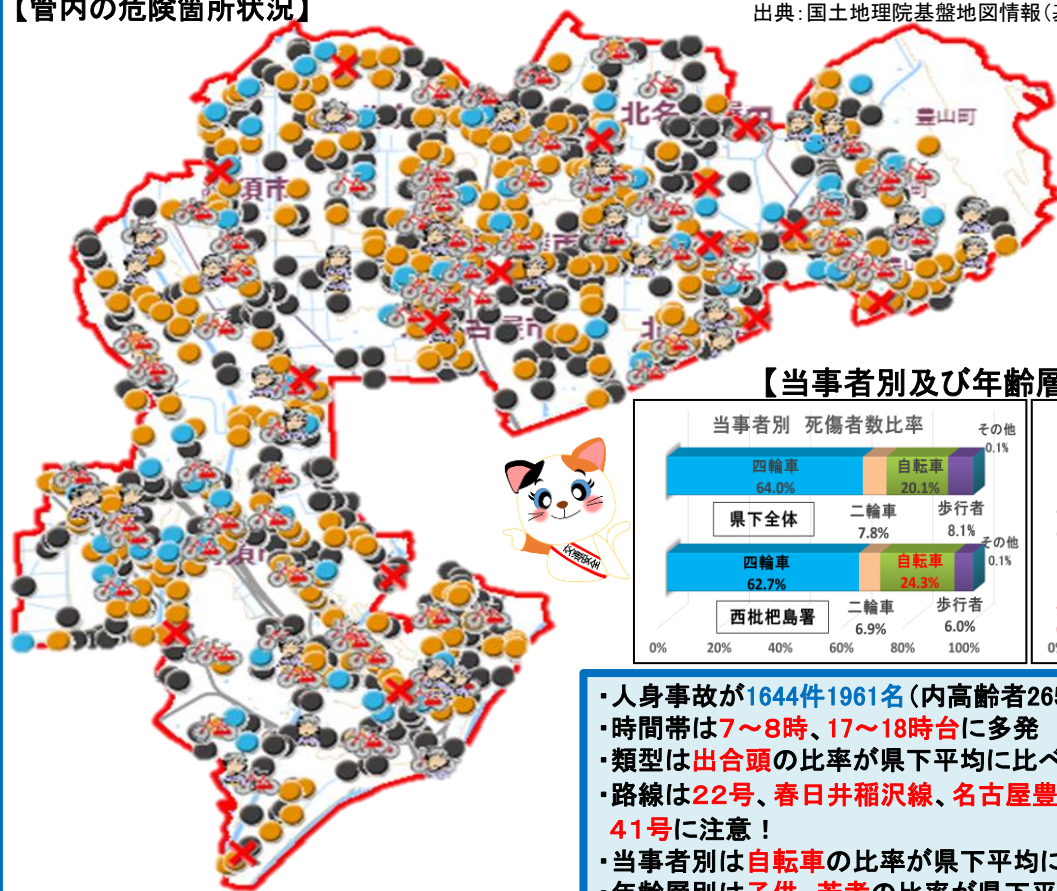
【路線別人身事故発生件数】

	出合頭	追突	車両相互 その他	右左折時	人対車両	横断中	車両単独	小計
その他市道	381	68	72	50	31	17	4	623
22号	19	127	17	14		3		180
春日井稲沢線	21	59	8	37	2	4		131
名古屋豊山稲沢線	29	31	9	16	8	6		99
名古屋祖父江線	24	40	9	18		4		95
41号	9	35	7	11		2	1	65
名古屋外環状線	11	32	3	4		1		51
名古屋江南線	7	30	5	9				51
302号	5	40	1	3			1	50
その他町道	25	6	6	4	4	3		48
小口名古屋線	8	17	1	4		2	1	33
その他(広場等)		1	24		7			32
名古屋中環状線	5	17	4	4		1		31
その他道路			19		8		3	30
給父西枇杷島線	9	5	2	7	1	2	1	27
名古屋一宮線	2	12	2	2		2		20
給父清須線	5	4	1	1		1		12
一場中小田井線	4	4	2	2	1			11
枇杷島小田井5号線	1	4	3	2				10
春日小牧線	5	3			1			9
助七西田中線	3	4		2				9
浅井清須線	1	5	1	2				9
私道			4					4
その他道路	2		1					3
名古屋空港線		2	1					3
一宮清須線		1		1				2
松河戸西枇杷島線		1						1
新清洲停車場線		1						1
西春停車場線		1						1
西条清須線			1					1
大里停車場清須線	1							1
名古屋空港中央線			1					1
総計	577	550	202	193	63	48	11	1644

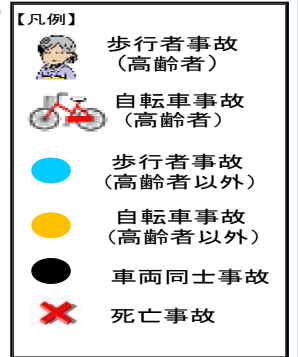
【時間帯別人身事故発生件数】



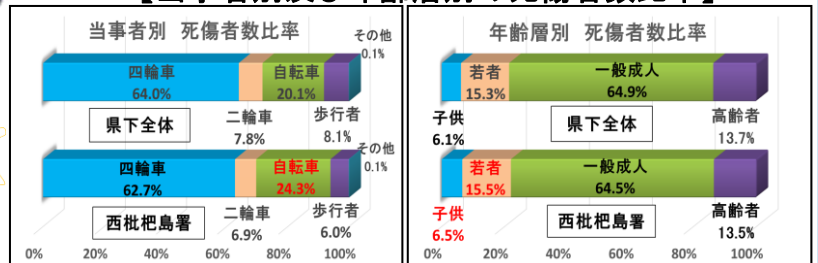
【管内の危険箇所状況】



出典: 国土地理院基盤地図情報(基本情報)



【当事者別及び年齢層別の死傷者数比率】



- ・人身事故が1644件1961名(内高齢者265名、13.5%)
- ・時間帯は7~8時、17~18時台に多発
- ・類型は出合頭の比率が県下平均に比べて高い
- ・路線は22号、春日井稲沢線、名古屋豊山稲沢線、名古屋祖父江線、41号に注意!
- ・当事者別は自転車の比率が県下平均に比べて高い
- ・年齢層別は子供、若者の比率が県下平均に比べて高い