

# 西枇杷島警察署管内交通事故発生状況（5月末）

## 1. 市町別・学区別発生状況

市町別・学区別		令和6年5月						件数		
区分 市町・学区	合計	死亡		重傷		軽傷		物損事故		
	増減数	増減数	増減数	増減数	増減数	増減数	増減数	増減数		
管内	29	-21		-1		-2	29	-18	352	-19
清須市	12	-8		-1			12	-7	135	-27
西枇杷島	1	-2					1	-2		
春日	1	-4					1	-4		
清洲	2						2			
新川										
星の宮	2	-2		-1			2	-1		
古城	2						2			
清洲東	3	-1					3	-1		
桃栄	1	+1					1	+1		
北名古屋市	12	-12				-2	12	-10	165	-18
師勝	2					-1	2	+1		
西春	3	-3					3	-3		
師勝南		-1						-1		
五条										
鳴田	1	-5				-1	1	-4		
師勝北		-1						-1		
師勝東	1	+1					1	+1		
栗島	2	-3					2	-3		
師勝西		-2						-2		
白木	3	+2					3	+2		
豊山町	5	-1					5	-1	52	-2
豊山	2	-1					2	-1		
新栄	2						2			
志水	1						1			

## 2. 市町別・学区別発生状況

市町別・学区別

令和6年5月

人数

区分 市町・学区	合 計		死 亡		重 傷		軽 傷		物損事故	
		増減数		増減数		増減数		増減数		増減数
管内	30	-25		-1		-2	30	-22		
清 須 市	12	-10		-1			12	-9		
西枇杷島	1	-3					1	-3		
春日	1	-4					1	-4		
清洲	2						2			
新川										
星の宮	2	-2		-1			2	-1		
古城	2						2			
清洲東	3	-2					3	-2		
桃栄	1	+1					1	+1		
北 名 古 屋 市	12	-15				-2	12	-13		
師勝	2					-1	2	+1		
西春	3	-5					3	-5		
師勝南		-1						-1		
五条										
鳴田	1	-6				-1	1	-5		
師勝北		-1						-1		
師勝東	1	+1					1	+1		
栗島	2	-3					2	-3		
師勝西		-2						-2		
白木	3	+2					3	+2		
豊 山 町	6						6			
豊山	3						3			
新栄	2						2			
志水	1						1			

### 3. 市町別・学区別発生状況

市町別・学区別 令和6年1月～5月 件数

区分 市町・学区	合 計		死 亡		重 傷		軽 傷		物損事故	
		増減数		増減数		増減数		増減数		増減数
管内	215	-26	1		4	-3	210	-23	1864	-13
清 須 市	87	-22	1		2		84	-22	761	-41
西枇杷島	12		1	+1			11	-1		
春日	18	-17					18	-17		
清洲	20	+4					20	+4		
新川	6	-1			1	+1	5	-2		
星の宮	7	-2		-1			7	-1		
古城	11	-2					11	-2		
清洲東	10	-5				-2	10	-3		
桃栄	3	+1			1	+1	2			
北 名 古 屋 市	95	-3			2	-1	93	-2	863	+41
師勝	15	+8			1		14	+8		
西春	10	-4			1		9	-4		
師勝南	13	+4					13	+4		
五条	11	+6					11	+6		
鳴田	9					-1	9	+1		
師勝北	2	-7					2	-7		
師勝東	3	-4					3	-4		
栗島	20	+2					20	+2		
師勝西	2	-5					2	-5		
白木	10	-3					10	-3		
豊 山 町	33	-1				-2	33	+1	240	-13
豊山	16	+2				-1	16	+3		
新栄	8	-4					8	-4		
志水	9	+1				-1	9	+2		

#### 4. 市町別・学区別発生状況

市町別・学区別 令和6年1月～5月 人数

区分 市町・学区	合 計		死 亡		重 傷		軽 傷		物損事故	
		増減数		増減数		増減数		増減数		増減数
管内	252	-25	1		4	-3	247	-22		
清 須 市	100	-27	1		2		97	-27		
西枇杷島	14	+1	1	+1			13			
春日	24	-15					24	-15		
清洲	22						22			
新川	6	-2			1	+1	5	-3		
星の宮	8	-2		-1			8	-1		
古城	11	-4					11	-4		
清洲東	11	-7				-2	11	-5		
桃栄	4	+2			1	+1	3	+1		
北 名 古 屋 市	113	+3			2	-1	111	+4		
師勝	20	+13			1		19	+13		
西春	10	-6			1		9	-6		
師勝南	13	+3					13	+3		
五条	16	+9					16	+9		
鳴田	9	-1				-1	9			
師勝北	2	-10					2	-10		
師勝東	4	-4					4	-4		
栗島	24	+5					24	+5		
師勝西	2	-5					2	-5		
白木	13	-1					13	-1		
豊 山 町	39	-1				-2	39	+1		
豊山	19	+5				-1	19	+6		
新栄	11	-3					11	-3		
志水	9	-3				-1	9	-2		

## 5. 学区別・事故形態別発生状況

学区別・事故形態別

令和6年5月

件数

形態 学区	人対車					自転車対車					二輪車対車					車対車					単独
	合計	計	対背面	横断	その他	計	追突	出合	右左折	その他	計	追突	出合	右左折	その他	計	正面	追突	出合	右左折	
合計	29	2	1		1	4		3	1		3	1	1		1	20		12	3		5
清須市	12					3		2	1		1	1				8		5	1		2
西枇杷島	1															1					1
春日	1															1	1				
清洲	2					1		1								1	1				
新川																					
星の宮	2															2		1			1
古城	2					1		1								1		1			
清洲東	3										1	1				2		1	1		
桃栄	1					1			1												
北名古屋市	12	2	1		1	1		1			2		1	1		7		4	2		1
師勝	2															2		2			
西春	3	1			1						1		1			1					1
師勝南																					
五条																					
鴨田	1					1		1													
師勝北																					
師勝東	1															1		1			
栗島	2															2		1	1		
師勝西																					
白木	3	1	1								1			1		1			1		
豊山町	5															5		3			2
豊山	2															2		2			
新栄	2															2		1			1
志水	1															1					1

## 6. 学区別・事故形態別発生状況

学区別・事故形態別

令和6年1月～5月

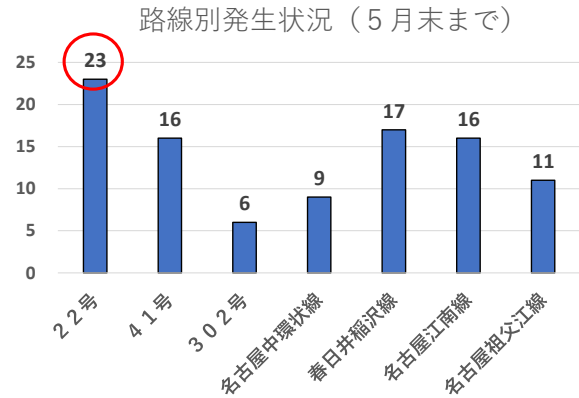
件数

形態 学区	合計	人対車				自転車対車					二輪車対車					車対車					単独	
		計	対背面	横断	その他	計	追突	出合	右左折	その他	計	追突	出合	右左折	その他	計	正面	追突	出合	右左折		その他
合計	215	14	1	9	4	51		31	17	3	15	4	3	5	3	134	2	74	34	4	20	1
清須市	87	7		4	3	24		14	9	1	5	1		4		50	2	25	11	3	9	1
西枇杷島	12	3		2	1	4		2	2		1			1		4		2	1		1	
春日	18					3		1	2		2			2		13		6	5	1	1	
清洲	20	2			2	4		3	1		1			1		12		8	2		2	1
新川	6	1		1		3		2		1						2	1	1				
星の宮	7					1		1								6	1	2		1	2	
古城	11					4		3	1							7		3	1	1	2	
清洲東	10					3		2	1		1	1				6		3	2		1	
桃栄	3	1		1		2			2													
北名古屋市	95	5	1	3	1	20		15	3	2	8	2	3		3	62		35	19	1	7	
師勝	15					2		2			1		1			12		8	4			
西春	10	1			1	5		4	1		1		1			3		1	1		1	
師勝南	13					5		3	1	1	2	1		1		6			5		1	
五条	11					2		1		1						9		7	1		1	
鴨田	9	1		1		3		2	1		1			1		4		2	1		1	
師勝北	2					1		1								1					1	
師勝東	3										1		1			2		1	1			
栗島	20					1		1			1	1				18		13	3	1	1	
師勝西	2	1		1		1		1														
白木	10	2	1	1							1			1		7		3	3		1	
豊山町	33	2		2		7		2	5		2	1		1		22		14	4		4	
豊山	16	2		2		4			4							10		7	2		1	
新栄	8					2		1	1							6		4	1		1	
志水	9					1		1			2	1		1		6		3	1		2	

## 7. 路線別・時間別・曜日別人身事故発生状況

路線別(主要道路のみ)人身事故発生状況(件数)

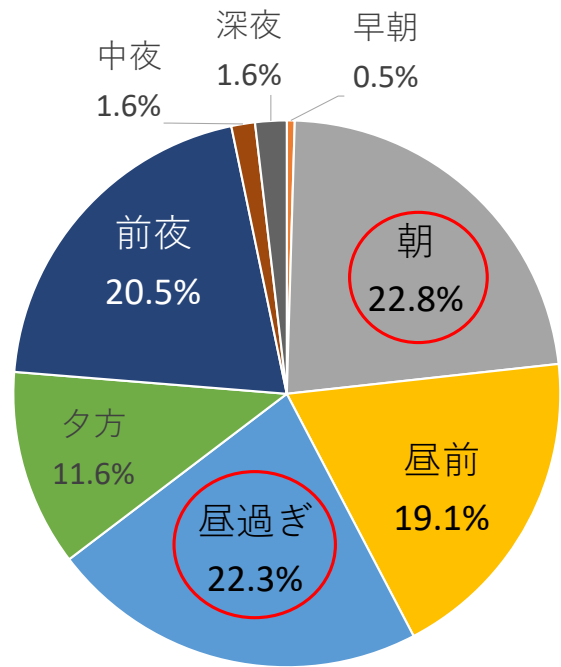
路線	合計		死亡		重傷		軽傷	
	増減数		増減数		増減数		増減数	
22号	23	-10	±0		±0		23	-10
41号	16	+2	±0		±0		16	+2
302号	6	-4	±0		±0		6	-4
名古屋中環状線	9	+4	-1	1	+1	8	+4	
春日井稲沢線	17	-12	±0		±0		17	-12
名古屋江南線	16	+11	±0		±0		16	+11
名古屋祖父江線	11	-5	±0		±0		11	-5



時間別人身事故発生状況(件数)

時間別		合計	
		増減数	
合計		215	-26
早朝	4時		±0
	5時	1	-1
朝	6時	5	-4
	7時	16	-13
昼前	8時	28	+13
	9時	9	-1
昼過ぎ	10時	18	+2
	11時	14	+4
夕方	12時	15	-9
	13時	12	+3
前夜	14時	11	-1
	15時	10	-4
中夜	16時	13	-7
	17時	12	-4
深夜	18時	21	±0
	19時	14	-1
深夜	20時	2	-3
	21時	7	+4
深夜	22時	2	-1
	23時	1	±0
深夜	0時	1	-2
	1時	1	-1
深夜	2時	2	+1
	3時		-1

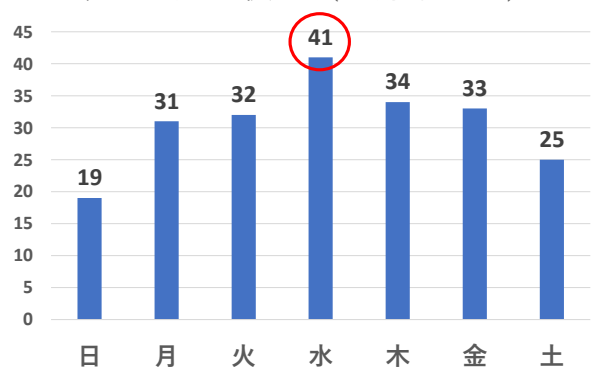
時間別発生状況 (5月末まで)



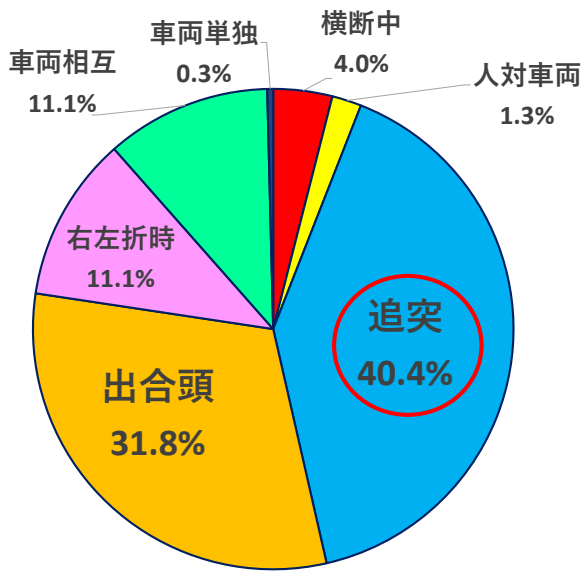
曜日別人身事故発生状況(件数)

曜日別	発生件数	
	増減数	
合計	215	-26
日	19	-5
月	31	-10
火	32	-8
水	41	+6
木	34	-1
金	33	-4
土	25	-4

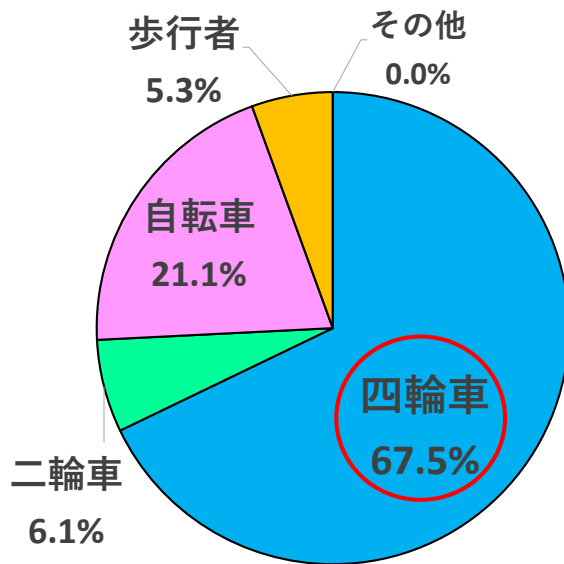
曜日別発生状況 (5月末まで)



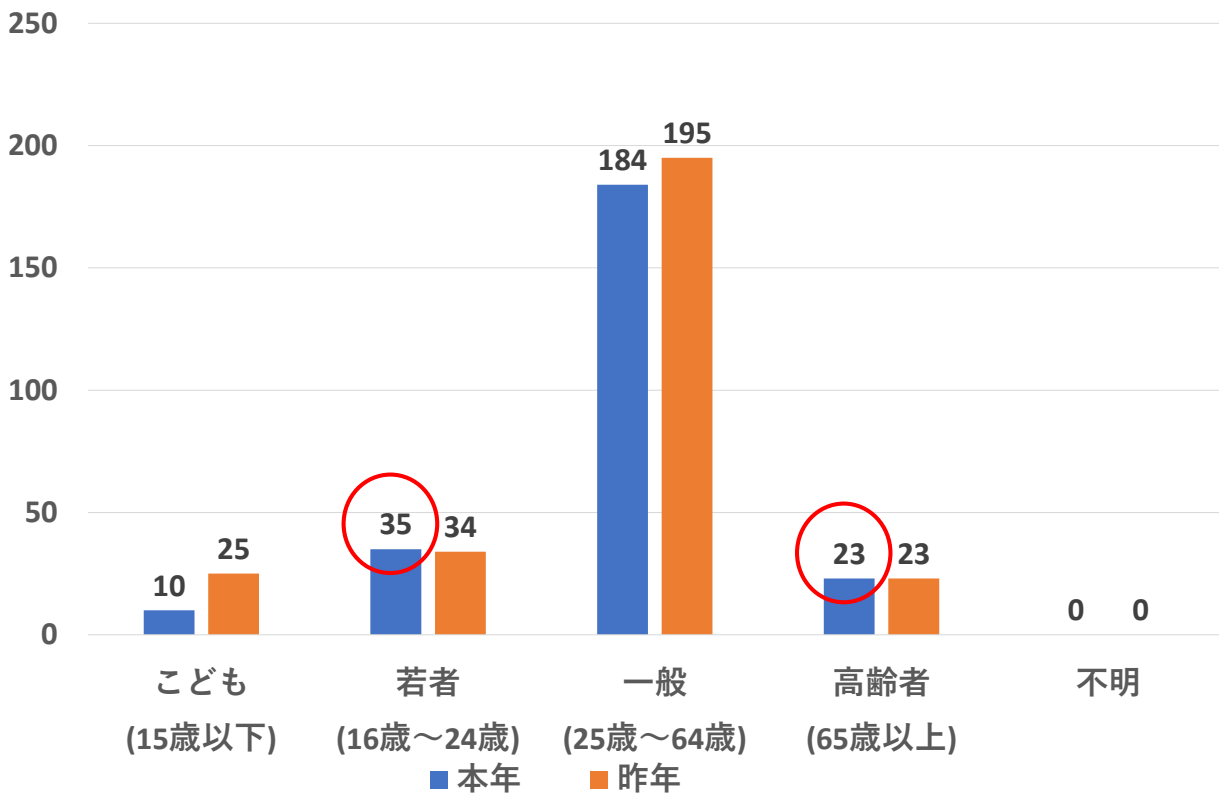
8. 類型別人身事故発生状況(人数)



9. 当事者別人身事故発生状況(人数)



10. 年齢別人身事故発生状況(人数)



西枇杷島警察署