

西枇杷島警察署管内交通事故発生状況（9月末）

1. 市町別・学区別発生状況

市町別・学区別		令和6年9月						件数	
区分 市町・学区	合計	死亡		重傷		軽傷		物損事故	
	増減数	増減数	増減数	増減数	増減数	増減数	増減数		
管内	38	+1	-1	3	+3	35	-1	365	-35
清須市	15	+3		1	+1	14	+2	127	-41
西枇杷島	2	-1				2	-1		
春日	4	+3				4	+3		
清洲	2	-4				2	-4		
新川	1			1	+1		-1		
星の宮	2	+2				2	+2		
古城	3	+3				3	+3		
清洲東									
桃栄	1					1			
北名古屋市	18	-2		2	+2	16	-4	188	+5
師勝	4	+3				4	+3		
西春	2	-1		2	+2		-3		
師勝南	5	+3				5	+3		
五条		-3					-3		
鳴田	2	-1				2	-1		
師勝北									
師勝東	2	+1				2	+1		
栗島	2	-2				2	-2		
師勝西		-1					-1		
白木	1	-1				1	-1		
豊山町	5		-1			5	+1	50	+1
豊山	2		-1			2	+1		
新栄	1	-2				1	-2		
志水	2	+2				2	+2		

2. 市町別・学区別発生状況

市町別・学区別

令和6年9月

人数

区分 市町・学区	合 計		死 亡		重 傷		軽 傷		物損事故	
		増減数		増減数		増減数		増減数		増減数
管内	42	-2		-1	3	+3	39	-4		
清 須 市	16	+1			1	+1	15			
西枇杷島	2	-2					2	-2		
春日	4	+2					4	+2		
清洲	2	-4					2	-4		
新川	1	-1			1	+1		-2		
星の宮	2	+2					2	+2		
古城	4	+4					4	+4		
清洲東										
桃栄	1						1			
北 名 古 屋 市	21	-3			2	+2	19	-5		
師勝	7	+6					7	+6		
西春	2	-1			2	+2		-3		
師勝南	5	+3					5	+3		
五条		-3						-3		
鳴田	2	-3					2	-3		
師勝北										
師勝東	2						2			
栗島	2	-3					2	-3		
師勝西		-1						-1		
白木	1	-1					1	-1		
豊 山 町	5			-1			5	+1		
豊山	2			-1			2	+1		
新栄	1	-2					1	-2		
志水	2	+2					2	+2		

3. 市町別・学区別発生状況

市町別・学区別 令和6年1月～9月 件数

区分 市町・学区	合 計		死 亡		重 傷		軽 傷		物損事故	
		増減数		増減数		増減数		増減数		増減数
管内	357	-108	1	-2	12	+2	344	-108	3491	-41
清 須 市	135	-56	1	-1	7	+4	127	-59	1393	-118
西枇杷島	16	-6	1	+1			15	-7		
春日	32	-19			2	+1	30	-20		
清洲	27	-14			2	+2	25	-16		
新川	8	-5			2	+2	6	-7		
星の宮	14	-4		-2			14	-2		
古城	17						17			
清洲東	15	-9				-2	15	-7		
桃栄	6	+1			1	+1	5			
北 名 古 屋 市	171	-31			5		166	-31	1632	+73
師勝	28	+12			2	+1	26	+11		
西春	16	-8			3	+2	13	-10		
師勝南	25	+6					25	+6		
五条	13	-3					13	-3		
鳴田	19	-2				-1	19	-1		
師勝北	3	-11					3	-11		
師勝東	9	-6					9	-6		
栗島	37	-1				-1	37			
師勝西	6	-11				-1	6	-10		
白木	15	-7					15	-7		
豊 山 町	51	-21		-1		-2	51	-18	466	+4
豊山	23	-7		-1		-1	23	-5		
新栄	14	-13					14	-13		
志水	14	-1				-1	14			

4. 市町別・学区別発生状況

市町別・学区別 令和6年1月～9月 人数

区分 市町・学区	合 計		死 亡		重 傷		軽 傷		物損事故	
		増減数		増減数		増減数		増減数		増減数
管内	424	-122	1	-2	12	+2	411	-122		
清 須 市	160	-61	1	-1	7	+4	152	-64		
西枇杷島	18	-6	1	+1			17	-7		
春日	47	-9			2	+1	45	-10		
清洲	29	-23			2	+2	27	-25		
新川	8	-7			2	+2	6	-9		
星の宮	16	-4		-2			16	-2		
古城	18	-2					18	-2		
清洲東	16	-13				-2	16	-11		
桃栄	8	+3			1	+1	7	+2		
北 名 古 屋 市	206	-32			5		201	-32		
師勝	40	+22			2	+1	38	+21		
西春	16	-11			3	+2	13	-13		
師勝南	27	+4					27	+4		
五条	18						18			
鳴田	19	-6				-1	19	-5		
師勝北	3	-16					3	-16		
師勝東	12	-5					12	-5		
栗島	45	-3				-1	45	-2		
師勝西	8	-9				-1	8	-8		
白木	18	-8					18	-8		
豊 山 町	58	-29		-1		-2	58	-26		
豊山	26	-5		-1		-1	26	-3		
新栄	18	-16					18	-16		
志水	14	-8				-1	14	-7		

5. 学区別・事故形態別発生状況

学区別・事故形態別

令和6年9月

件数

形態 学区	人対車					自転車対車					二輪車対車					車対車					単独
	合計	計	対背面	横断	その他	計	追突	出合	右左折	その他	計	追突	出合	右左折	その他	計	正面	追突	出合	右左折	
合計	38	3		1	2	9		6	3		2		1	1		24		14	7	1	2
清須市	15					4		2	2		1			1		10		7	3		
西枇杷島	2					1			1		1			1							
春日	4															4		3	1		
清洲	2					1			1							1		1			
新川	1					1		1													
星の宮	2															2			2		
古城	3															3		3			
清洲東																					
桃栄	1					1		1													
北名古屋市	18	1		1		5		4	1		1		1			11		5	3	1	2
師勝	4	1		1												3		2	1		
西春	2					1		1			1		1								
師勝南	5					2		2								3		1	2		
五条																					
鴨田	2					1			1							1				1	
師勝北																					
師勝東	2															2		1			1
栗島	2															2		1			1
師勝西																					
白木	1					1		1													
豊山町	5	2			2											3		2	1		
豊山	2															2		1	1		
新栄	1	1			1																
志水	2	1			1											1		1			

6. 学区別・事故形態別発生状況

学区別・事故形態別

令和6年1月～9月

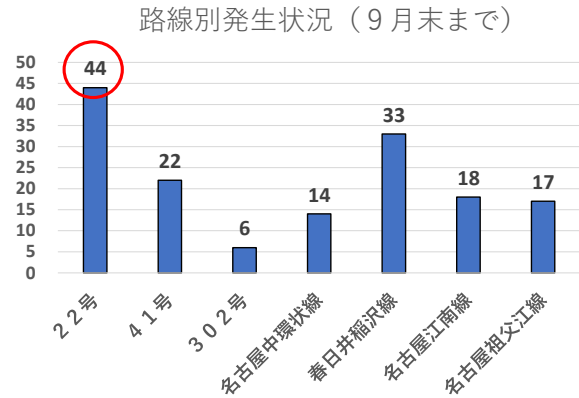
件数

形態 学区	合計	人対車				自転車対車					二輪車対車					車対車					単独	
		計	対背面	横断	その他	計	追突	出合	右左折	その他	計	追突	出合	右左折	その他	計	正面	追突	出合	右左折		その他
合計	357	23	1	13	9	88	1	55	26	6	26	4	9	8	5	218	2	119	58	8	31	2
清須市	135	9		6	3	35		20	13	2	10	1	1	6	2	79	2	40	22	3	12	2
西枇杷島	16	3		2	1	6		3	3		2			2		5		2	2		1	
春日	32	1		1		4		1	3		4		1	3		23		11	9	1	2	
清洲	27	2			2	8		5	3		2			1	1	14		10	2		2	1
新川	8	1		1		4		3		1						3	1	1	1			
星の宮	14					2		2			1				1	11	1	4	2	1	3	
古城	17					5		3	1	1						12		7	2	1	2	
清洲東	15	1		1		3		2	1		1	1				10		4	4		2	
桃栄	6	1		1		3		1	2							1		1				1
北名古屋市	171	9	1	5	3	40		29	7	4	14	2	8	1	3	108		59	31	4	14	
師勝	28	1		1		2		2			4		3	1		21		15	6			
西春	16	1			1	7		6	1		3		3			5		1	3		1	
師勝南	25					9		7	1	1	2	1			1	14		5	8		1	
五条	13	1		1		2		1		1						10		7	1		2	
鴨田	19	1		1		7		2	5		2		1		1	9		4	1	1	3	
師勝北	3					2		2								1					1	
師勝東	9	1			1	1		1			1		1			6		3	1	1	1	
栗島	37	1			1	5		4		1	1	1				30		19	5	2	4	
師勝西	6	1		1		3		2		1						2		1	1			
白木	15	2	1	1		2		2			1				1	10		4	5		1	
豊山町	51	5		2	3	13	1	6	6		2	1		1		31		20	5	1	5	
豊山	23	3		2	1	7		2	5							13		9	3		1	
新栄	14	1			1	3		2	1							10		6	1	1	2	
志水	14	1			1	3	1	2			2	1		1		8		5	1		2	

7. 路線別・時間別・曜日別人身事故発生状況

路線別(主要道路のみ)人身事故発生状況(件数)

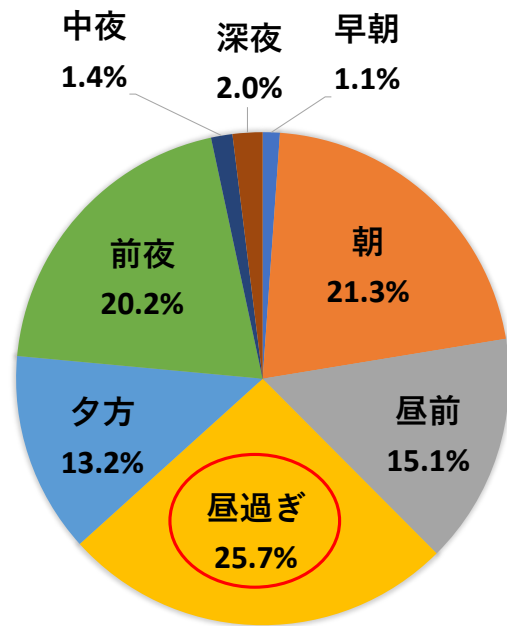
路線	合計		死亡		重傷		軽傷	
	件数	増減数	件数	増減数	件数	増減数	件数	増減数
22号	44	-14	0	-1	0	-1	44	-12
41号	22	-6	0	±0	0	±0	22	-6
302号	6	-15	0	±0	0	±0	6	-15
名古屋中環状線	14	+3	0	-1	1	+1	13	+3
春日井稲沢線	33	-12	0	±0	0	±0	33	-12
名古屋江南線	18	+6	0	±0	0	±0	18	+6
名古屋祖父江線	17	-9	0	±0	1	+1	16	-10



時間別人身事故発生状況(件数)

時間別		合計	
		件数	増減数
合計		357	-108
早朝	4時	0	-3
	5時	4	+2
朝	6時	10	-8
	7時	26	-24
	8時	40	+10
昼前	9時	16	-6
	10時	21	-11
	11時	17	-9
昼過ぎ	12時	25	-11
	13時	24	+4
	14時	21	-2
	15時	22	-4
夕方	16時	22	-9
	17時	25	-12
	18時	37	-3
前夜	19時	20	-11
	20時	7	-6
	21時	8	+2
中夜	22時	4	-3
	23時	1	-2
深夜	0時	2	-2
	1時	1	-1
	2時	3	+1
	3時	1	±0

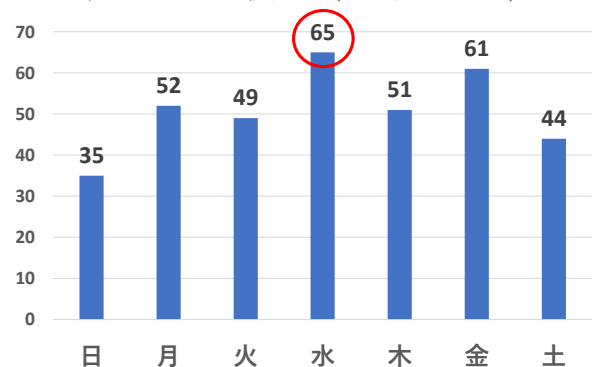
時間別発生状況 (9月末まで)



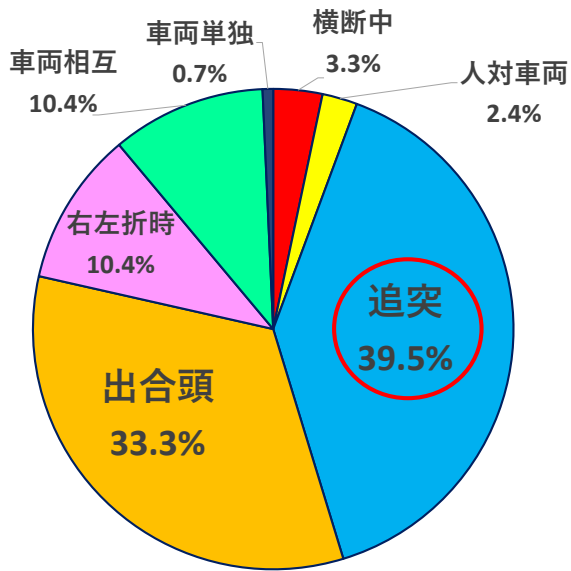
曜日別人身事故発生状況(件数)

曜日別	発生件数	
	件数	増減数
合計	357	-108
日	35	-13
月	52	-11
火	49	-29
水	65	±0
木	51	-21
金	61	-21
土	44	-13

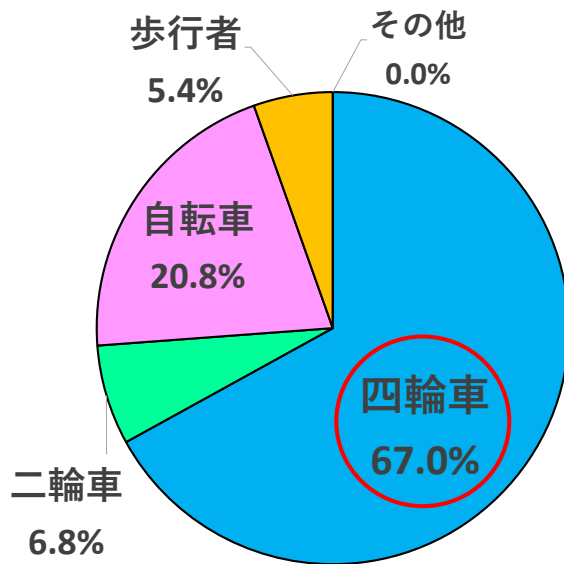
曜日別発生状況 (9月末まで)



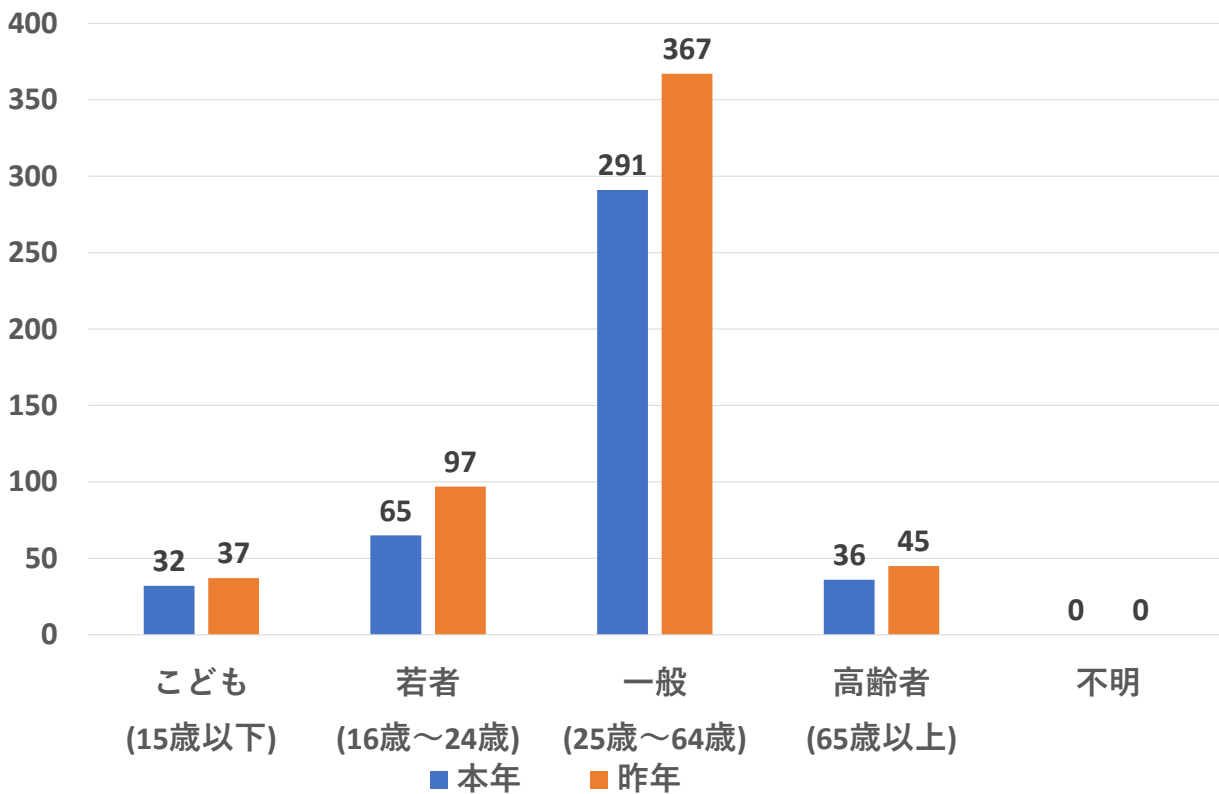
8. 類型別人身事故発生状況(人数)



9. 当事者別人身事故発生状況(人数)



10. 年齢別人身事故発生状況(人数)



西枇杷島警察署