

西枇杷島警察署管内交通事故発生状況（10月末）

1. 市町別・学区別発生状況

市町別・学区別		令和6年10月						件数	
市町・学区	合 計	死 亡		重 傷		軽 傷		物損事故	
	増減数	増減数	増減数	増減数	増減数	増減数	増減数	増減数	
管内	41	-14	-1	3	+3	38	-16	391	-4
清 須 市	14	-8	-1	2	+2	12	-9	166	+5
西枇杷島		-1					-1		
春日	7	+4	-1	2	+2	5	+3		
清洲	2	-3				2	-3		
新川	1					1			
星の宮		-3					-3		
古城	2	-4				2	-4		
清洲東	2					2			
桃栄		-1					-1		
北 名 古 屋 市	23	-2		1	+1	22	-3	183	-1
師勝	4	+3		1	+1	3	+2		
西春	4	+1				4	+1		
師勝南	3	-1				3	-1		
五条	1	-2				1	-2		
鴨田	1					1			
師勝北	1					1			
師勝東	1	-1				1	-1		
栗島	2	-3				2	-3		
師勝西	3	-1				3	-1		
白木	3	+2				3	+2		
豊 山 町	4	-4				4	-4	42	-8
豊山	1	-1				1	-1		
新栄	2	-1				2	-1		
志水	1	-2				1	-2		

2. 市町別・学区別発生状況

市町別・学区別

令和6年10月

人数

区分 市町・学区	合 計		死 亡		重 傷		軽 傷		物損事故	
		増減数		増減数		増減数		増減数		増減数
管内	49	-19		-1	3	+3	46	-21		
清 須 市	15	-18		-1	2	+2	13	-19		
西枇杷島		-1						-1		
春日	7	+4		-1	2	+2	5	+3		
清洲	2	-5					2	-5		
新川	1						1			
星の宮		-4						-4		
古城	2	-11					2	-11		
清洲東	3						3			
桃栄		-1						-1		
北 名 古 屋 市	30	+3			1	+1	29	+2		
師勝	4	+2			1	+1	3	+1		
西春	8	+5					8	+5		
師勝南	4	-1					4	-1		
五条	1	-2					1	-2		
鴨田	1						1			
師勝北	1						1			
師勝東	1	-1					1	-1		
栗島	3	-2					3	-2		
師勝西	4						4			
白木	3	+2					3	+2		
豊 山 町	4	-4					4	-4		
豊山	1	-1					1	-1		
新栄	2	-1					2	-1		
志水	1	-2					1	-2		

3. 市町別・学区別発生状況

市町別・学区別 令和6年1月～10月 件数

区分 市町・学区	合 計		死 亡		重 傷		軽 傷		物損事故	
		増減数		増減数		増減数		増減数		増減数
管内	398	-122	1	-3	15	+5	382	-124	3882	-45
清 須 市	149	-64	1	-2	9	+6	139	-68	1559	-113
西枇杷島	16	-7	1	+1			15	-8		
春日	39	-15		-1	4	+3	35	-17		
清洲	29	-17			2	+2	27	-19		
新川	9	-5			2	+2	7	-7		
星の宮	14	-7		-2			14	-5		
古城	19	-4					19	-4		
清洲東	17	-9				-2	17	-7		
桃栄	6				1	+1	5	-1		
北 名 古 屋 市	194	-33			6	+1	188	-34	1815	+72
師勝	32	+15			3	+2	29	+13		
西春	20	-7			3	+2	17	-9		
師勝南	28	+5					28	+5		
五条	14	-5					14	-5		
鴨田	20	-2				-1	20	-1		
師勝北	4	-11					4	-11		
師勝東	10	-7					10	-7		
栗島	39	-4				-1	39	-3		
師勝西	9	-12				-1	9	-11		
白木	18	-5					18	-5		
豊 山 町	55	-25		-1		-2	55	-22	508	-4
豊山	24	-8		-1		-1	24	-6		
新栄	16	-14					16	-14		
志水	15	-3				-1	15	-2		

4. 市町別・学区別発生状況

市町別・学区別 令和6年1月～10月 人数

区分 市町・学区	合 計		死 亡		重 傷		軽 傷		物損事故	
		増減数		増減数		増減数		増減数		増減数
管内	473	-141	1	-3	15	+5	457	-143		
清 須 市	175	-79	1	-2	9	+6	165	-83		
西枇杷島	18	-7	1	+1			17	-8		
春日	54	-5		-1	4	+3	50	-7		
清洲	31	-28			2	+2	29	-30		
新川	9	-7			2	+2	7	-9		
星の宮	16	-8		-2			16	-6		
古城	20	-13					20	-13		
清洲東	19	-13				-2	19	-11		
桃栄	8	+2			1	+1	7	+1		
北 名 古 屋 市	236	-29			6	+1	230	-30		
師勝	44	+24			3	+2	41	+22		
西春	24	-6			3	+2	21	-8		
師勝南	31	+3					31	+3		
五条	19	-2					19	-2		
鴨田	20	-6				-1	20	-5		
師勝北	4	-16					4	-16		
師勝東	13	-6					13	-6		
栗島	48	-5				-1	48	-4		
師勝西	12	-9				-1	12	-8		
白木	21	-6					21	-6		
豊 山 町	62	-33		-1		-2	62	-30		
豊山	27	-6		-1		-1	27	-4		
新栄	20	-17					20	-17		
志水	15	-10				-1	15	-9		

5. 学区別・事故形態別発生状況

学区別・事故形態別

令和6年10月

件数

形態 学区	人対車					自転車対車					二輪車対車					車対車					単独
	合計	計	対背面	横断	その他	計	追突	出合	右左折	その他	計	追突	出合	右左折	その他	計	正面	追突	出合	右左折	
合計	41	1	1			11		7	3	1	4		2	1	1	25		15	7	1	2
清須市	14	1	1			2		2			2		1	1		9		7	2		
西枇杷島																					
春日	7										2		1	1		5		3	2		
清洲	2					1		1								1		1			
新川	1	1	1																		
星の宮																					
古城	2															2		2			
清洲東	2					1		1								1		1			
桃栄																					
北名古屋市	23					8		5	2	1	2		1		1	13		5	5	1	2
師勝	4					2		2								2		1	1		
西春	4					2		1	1							2		1	1		
師勝南	3															3		2			1
五条	1					1			1												
鴨田	1										1				1						
師勝北	1					1				1											
師勝東	1															1		1			
栗島	2															2			1	1	
師勝西	3					2		2								1					1
白木	3										1		1			2			2		
豊山町	4					1			1							3		3			
豊山	1															1		1			
新栄	2					1			1							1		1			
志水	1															1		1			

6. 学区別・事故形態別発生状況

学区別・事故形態別

令和6年1月～10月

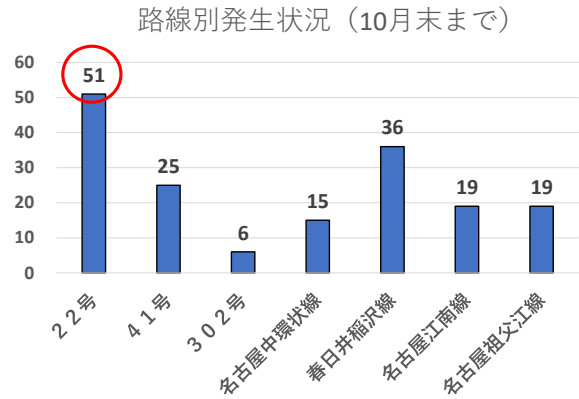
件数

形態 学区	人対車					自転車対車					二輪車対車					車対車					単独	
	合計	計	対背面	横断	その他	計	追突	出合	右左折	その他	計	追突	出合	右左折	その他	計	正面	追突	出合	右左折		その他
合計	398	24	2	13	9	99	1	62	29	7	30	4	11	9	6	243	2	134	65	9	33	2
清須市	149	10	1	6	3	37		22	13	2	12	1	2	7	2	88	2	47	24	3	12	2
西枇杷島	16	3		2	1	6		3	3		2			2		5		2	2		1	
春日	39	1		1		4		1	3		6		2	4		28		14	11	1	2	
清洲	29	2			2	9		6	3		2			1	1	15		11	2		2	1
新川	9	2	1	1		4		3		1						3	1	1	1			
星の宮	14					2		2			1				1	11	1	4	2	1	3	
古城	19					5		3	1	1						14		9	2	1	2	
清洲東	17	1		1		4		3	1		1	1				11		5	4		2	
桃栄	6	1		1		3		1	2							1		1				1
北名古屋市	194	9	1	5	3	48		34	9	5	16	2	9	1	4	121		64	36	5	16	
師勝	32	1		1		4		4			4		3	1		23		16	7			
西春	20	1			1	9		7	2		3		3			7		2	4		1	
師勝南	28					9		7	1	1	2	1			1	17		7	8		2	
五条	14	1		1		3		1	1	1						10		7	1		2	
鴨田	20	1		1		7		2	5		3		1		2	9		4	1	1	3	
師勝北	4					3		2		1						1					1	
師勝東	10	1			1	1		1			1		1			7		4	1	1	1	
栗島	39	1			1	5		4		1	1	1				32		19	6	3	4	
師勝西	9	1		1		5		4		1						3		1	1		1	
白木	18	2	1	1		2		2			2		1		1	12		4	7		1	
豊山町	55	5		2	3	14	1	6	7		2	1		1		34		23	5	1	5	
豊山	24	3		2	1	7		2	5							14		10	3		1	
新栄	16	1			1	4		2	2							11		7	1	1	2	
志水	15	1			1	3	1	2			2	1		1		9		6	1		2	

7. 路線別・時間別・曜日別人身事故発生状況

路線別(主要道路のみ)人身事故発生状況(件数)

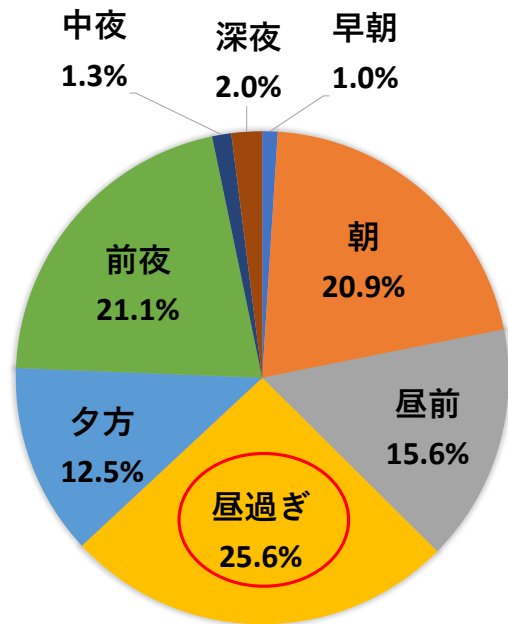
路線	合計		死亡		重傷		軽傷	
	件数	増減数	件数	増減数	件数	増減数	件数	増減数
22号	51	-13	1	-1	1	±0	50	-12
41号	25	-6	±0	±0	±0	±0	25	-6
302号	6	-17	±0	±0	±0	±0	6	-17
名古屋中環状線	15	+3	±0	-1	1	+1	14	+3
春日井稲沢線	36	-12	±0	±0	1	+1	35	-13
名古屋江南線	19	+7	±0	±0	±0	±0	19	+7
名古屋祖父江線	19	-10	±0	±0	1	+1	18	-11



時間別人身事故発生状況(件数)

時間別		合計	
		件数	増減数
合計		398	-122
早朝	4時		-3
	5時	4	+1
朝	6時	11	-7
	7時	31	-25
	8時	41	+6
	9時	19	-7
昼前	10時	23	-13
	11時	20	-9
	12時	27	-11
	13時	27	+6
昼過ぎ	14時	21	-5
	15時	27	-2
	16時	24	-10
	17時	26	-15
夕方	18時	43	±0
	19時	24	-15
	20時	8	-5
	21時	9	+1
前夜	22時	4	-4
	23時	1	-3
中夜	0時	3	-2
	1時	1	-1
	2時	3	+1
	3時	1	±0

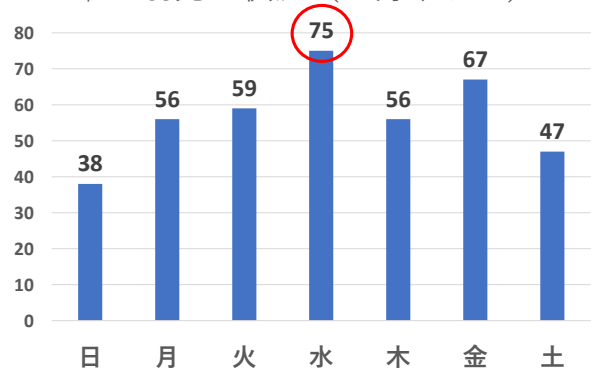
時間別発生状況 (10月末まで)



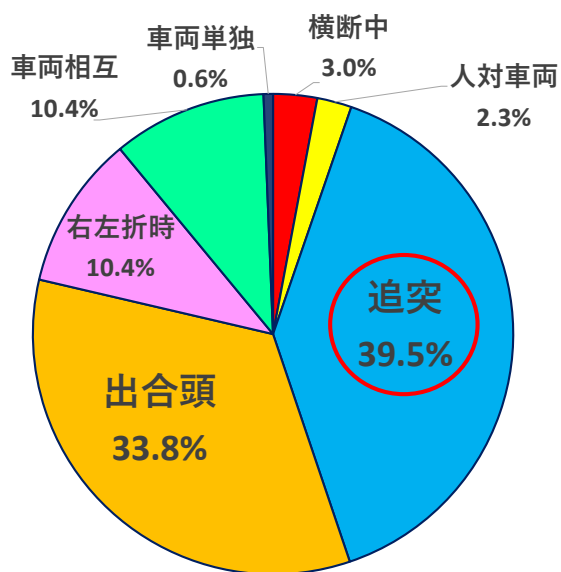
曜日別人身事故発生状況(件数)

曜日別	発生件数	
	件数	増減数
合計	398	-122
日	38	-15
月	56	-13
火	59	-27
水	75	-1
木	56	-24
金	67	-25
土	47	-17

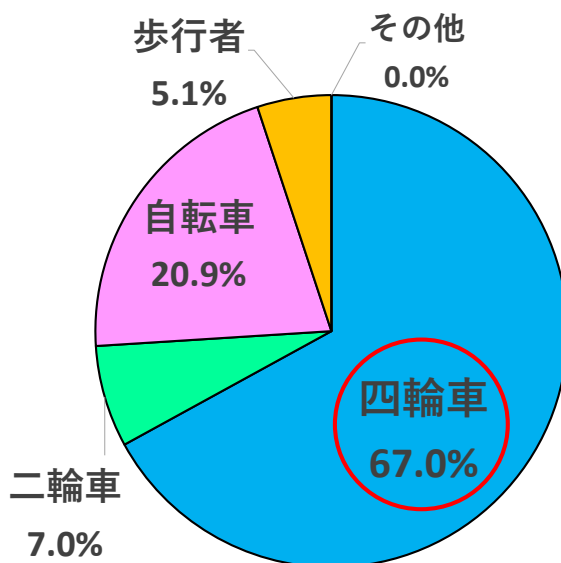
曜日別発生状況 (10月末まで)



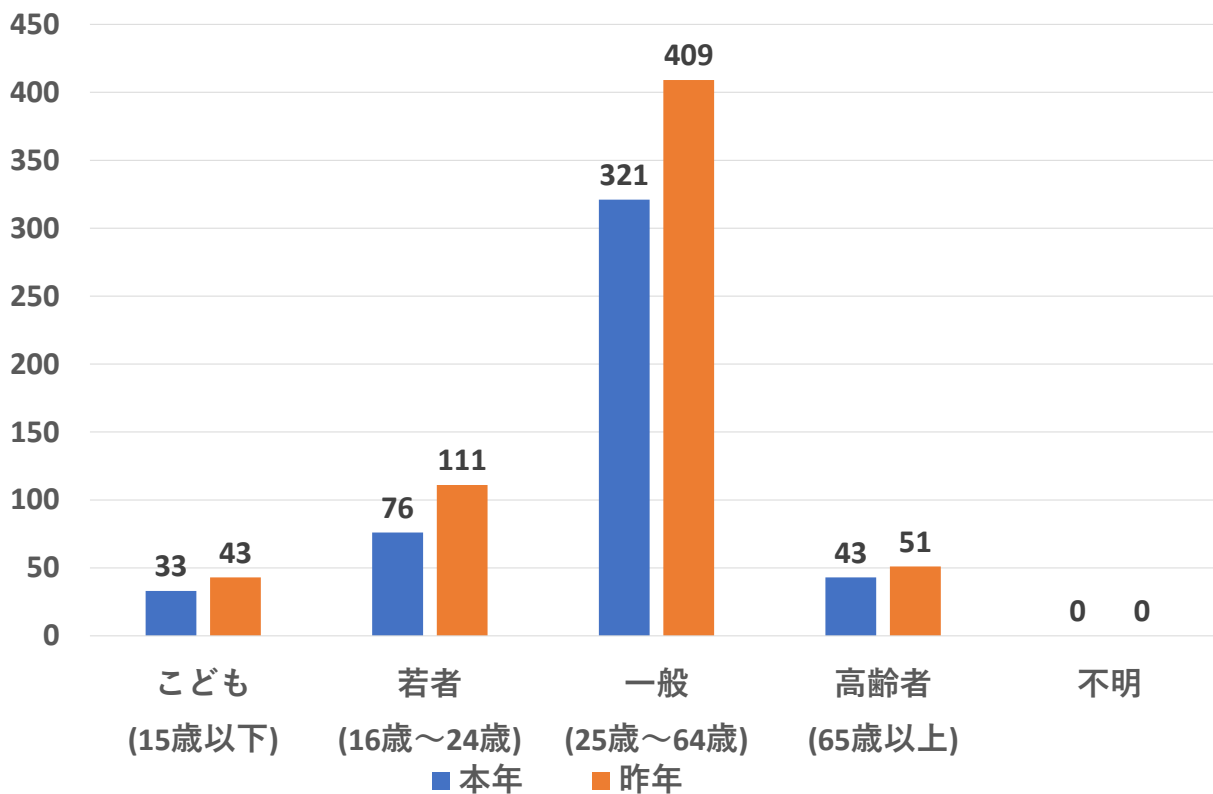
8. 類型別人身事故発生状況(人数)



9. 当事者別人身事故発生状況(人数)



10. 年齢別人身事故発生状況(人数)



西枇杷島警察署