

西枇杷島警察署管内交通事故発生状況（11月末）

1. 市町別・学区別発生状況

市町別・学区別		令和6年11月						件数	
区分 市町・学区	合計	死亡		重傷		軽傷		物損事故	
	増減数	増減数	増減数	増減数	増減数	増減数	増減数	増減数	
管内	43	-4	-1	1	+1	42	-4	433	+35
清須市	20	0				20		166	0
西枇杷島	2	+2				2	+2		
春日	3	-3				3	-3		
清洲	5	-1				5	-1		
新川	2	+2				2	+2		
星の宮	3	+1				3	+1		
古城	2	-1				2	-1		
清洲東	3	+1				3	+1		
桃栄		-1					-1		
北名古屋市	21	-3	-1	1	+1	20	-3	218	+43
師勝	4					4			
西春	2	-3				2	-3		
師勝南		-2					-2		
五条	3					3			
鴨田	1					1			
師勝北									
師勝東	1	+1				1	+1		
栗島	8	+6				8	+6		
師勝西	2			1	+1	1	-1		
白木		-5	-1				-4		
豊山町	2	-1				2	-1	49	-8
豊山	1	-1				1	-1		
新栄		-1					-1		
志水	1	+1				1	+1		

2. 市町別・学区別発生状況

市町別・学区別

令和6年11月

人数

区分 市町・学区	合 計		死 亡		重 傷		軽 傷		物損事故	
		増減数		増減数		増減数		増減数		増減数
管内	51	+2		-1	1	+1	50	+2		
清 須 市	26	+4					26	+4		
西枇杷島	2	+2					2	+2		
春日	3	-4					3	-4		
清洲	7	+1					7	+1		
新川	4	+4					4	+4		
星の宮	5	+2					5	+2		
古城	2	-1					2	-1		
清洲東	3	+1					3	+1		
桃栄		-1						-1		
北 名 古 屋 市	23	-1		-1	1	+1	22	-1		
師勝	4						4			
西春	3	-2					3	-2		
師勝南		-2						-2		
五条	4	+1					4	+1		
鴨田	1						1			
師勝北										
師勝東	1	+1					1	+1		
栗島	8	+6					8	+6		
師勝西	2				1	+1	1	-1		
白木		-5		-1				-4		
豊 山 町	2	-1					2	-1		
豊山	1	-1					1	-1		
新栄		-1						-1		
志水	1	+1					1	+1		

3. 市町別・学区別発生状況

市町別・学区別 令和6年1月～11月 件数

区分 市町・学区	合 計		死 亡		重 傷		軽 傷		物損事故	
		増減数		増減数		増減数		増減数		増減数
管内	441	-126	1	-4	16	+6	424	-128	4315	-10
清 須 市	169	-64	1	-2	9	+6	159	-68	1725	-113
西枇杷島	18	-5	1	+1			17	-6		
春日	42	-18		-1	4	+3	38	-20		
清洲	34	-18			2	+2	32	-20		
新川	11	-3			2	+2	9	-5		
星の宮	17	-6		-2			17	-4		
古城	21	-5					21	-5		
清洲東	20	-8				-2	20	-6		
桃栄	6	-1			1	+1	5	-2		
北 名 古 屋 市	215	-36		-1	7	+2	208	-37	2033	+115
師勝	36	+15			3	+2	33	+13		
西春	22	-10			3	+2	19	-12		
師勝南	28	+3					28	+3		
五条	17	-5					17	-5		
鴨田	21	-2				-1	21	-1		
師勝北	4	-11					4	-11		
師勝東	11	-6					11	-6		
栗島	47	+2				-1	47	+3		
師勝西	11	-12			1		10	-12		
白木	18	-10		-1			18	-9		
豊 山 町	57	-26		-1		-2	57	-23	557	-12
豊山	25	-9		-1		-1	25	-7		
新栄	16	-15					16	-15		
志水	16	-2				-1	16	-1		

4. 市町別・学区別発生状況

市町別・学区別 令和6年1月～11月 人数

区分 市町・学区	合 計		死 亡		重 傷		軽 傷		物損事故	
		増減数		増減数		増減数		増減数		増減数
管内	524	-139	1	-4	16	+6	507	-141		
清 須 市	201	-75	1	-2	9	+6	191	-79		
西枇杷島	20	-5	1	+1			19	-6		
春日	57	-9		-1	4	+3	53	-11		
清洲	38	-27			2	+2	36	-29		
新川	13	-3			2	+2	11	-5		
星の宮	21	-6		-2			21	-4		
古城	22	-14					22	-14		
清洲東	22	-12				-2	22	-10		
桃栄	8	+1			1	+1	7			
北 名 古 屋 市	259	-30		-1	7	+2	252	-31		
師勝	48	+24			3	+2	45	+22		
西春	27	-8			3	+2	24	-10		
師勝南	31	+1					31	+1		
五条	23	-1					23	-1		
鴨田	21	-6				-1	21	-5		
師勝北	4	-16					4	-16		
師勝東	14	-5					14	-5		
栗島	56	+1				-1	56	+2		
師勝西	14	-9			1		13	-9		
白木	21	-11		-1			21	-10		
豊 山 町	64	-34		-1		-2	64	-31		
豊山	28	-7		-1		-1	28	-5		
新栄	20	-18					20	-18		
志水	16	-9				-1	16	-8		

6. 学区別・事故形態別発生状況

学区別・事故形態別

令和6年1月～11月

件数

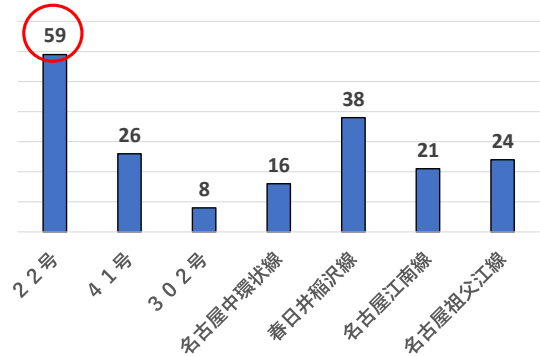
形態 学区	合計	人対車				自転車対車					二輪車対車					車対車					単独	
		計	対背面	横断	その他	計	追突	出合	右左折	その他	計	追突	出合	右左折	その他	計	正面	追突	出合	右左折		その他
合計	441	28	2	15	11	105	1	68	29	7	31	4	12	9	6	275	2	157	68	9	39	2
清須市	169	11	1	6	4	38		23	13	2	13	1	3	7	2	105	2	59	26	3	15	2
西枇杷島	18	3		2	1	7		4	3		2			2		6		3	2		1	
春日	42	1		1		4		1	3		6		2	4		31		16	12	1	2	
清洲	34	2			2	9		6	3		2			1	1	20		15	2		3	1
新川	11	2	1	1		4		3		1	1		1			4	1	2	1			
星の宮	17					2		2			1				1	14	1	7	2	1	3	
古城	21					5		3	1	1						16		10	3	1	2	
清洲東	20	2		1	1	4		3	1		1	1				13		5	4		4	
桃栄	6	1		1		3		1	2							1		1				1
北名古屋市	215	12	1	7	4	52		38	9	5	16	2	9	1	4	135		74	37	5	19	
師勝	36	1		1		6		6			4		3	1		25		17	8			
西春	22	2		1	1	9		7	2		3		3			8		3	4		1	
師勝南	28					9		7	1	1	2	1			1	17		7	8		2	
五条	17	2		2		4		2	1	1						11		8	1		2	
鴨田	21	1		1		7		2	5		3		1	2		10		5	1	1	3	
師勝北	4					3		2		1						1					1	
師勝東	11	1			1	1		1			1		1			8		5	1	1	1	
栗島	47	1			1	6		5		1	1	1				39		24	6	3	6	
師勝西	11	2		1	1	5		4		1						4		1	1		2	
白木	18	2	1	1		2		2			2		1	1		12		4	7		1	
豊山町	57	5		2	3	15	1	7	7		2	1		1		35		24	5	1	5	
豊山	25	3		2	1	7		2	5							15		11	3		1	
新栄	16	1			1	4		2	2							11		7	1	1	2	
志水	16	1			1	4	1	3			2	1		1		9		6	1		2	

7. 路線別・時間別・曜日別人身事故発生状況

路線別(主要道路のみ)人身事故発生状況(件数)

路線	合計		死亡		重傷		軽傷	
	増減数		増減数		増減数		増減数	
22号	59	-14		-1	1	±0	58	-13
41号	26	-5		±0		±0	26	-5
302号	8	-15		±0		±0	8	-15
名古屋中環状線	16	+3		-1	1	+1	15	+3
春日井稲沢線	38	-17		±0	1	+1	37	-18
名古屋江南線	21	+8		±0		±0	21	+8
名古屋祖父江線	24	-6		±0	1	+1	23	-7

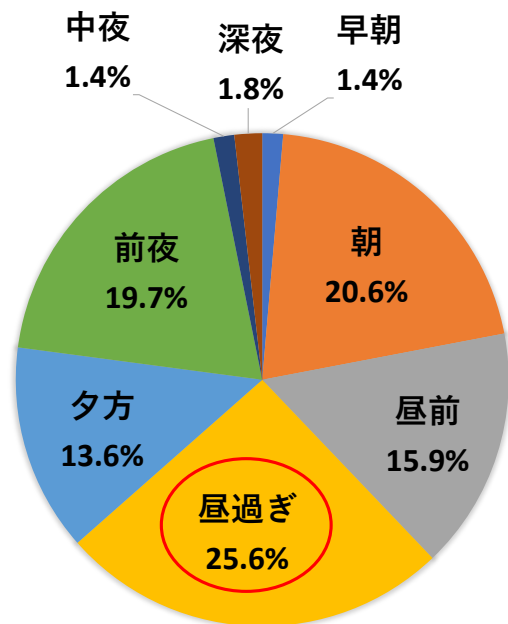
路線別発生状況(11月末まで)



時間別人身事故発生状況(件数)

時間別		合計	
		増減数	
合計		441	-126
早朝	4時		-3
	5時	6	±0
朝	6時	11	-7
	7時	37	-23
	8時	43	±0
	9時	22	-6
昼前	10時	24	-14
	11時	24	-7
	12時	31	-10
	13時	28	+5
昼過ぎ	14時	24	-4
	15時	30	-4
	16時	30	-5
	17時	30	-12
前夜	18時	46	-4
	19時	24	-17
	20時	8	-6
	21時	9	-1
中夜	22時	5	-3
	23時	1	-3
深夜	0時	3	-2
	1時	1	-1
	2時	3	+1
	3時	1	±0

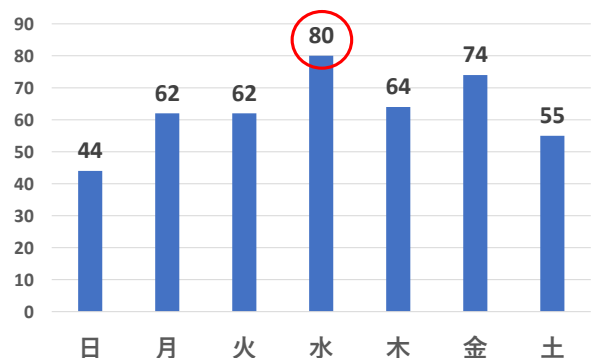
時間別発生状況(11月末まで)



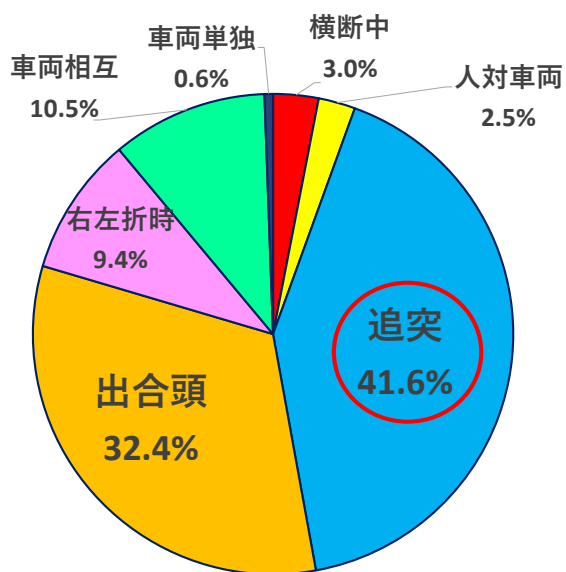
曜日別人身事故発生状況(件数)

曜日別	発生件数	
	増減数	
合計	441	-126
日	44	-10
月	62	-18
火	62	-29
水	80	-5
木	64	-24
金	74	-23
土	55	-17

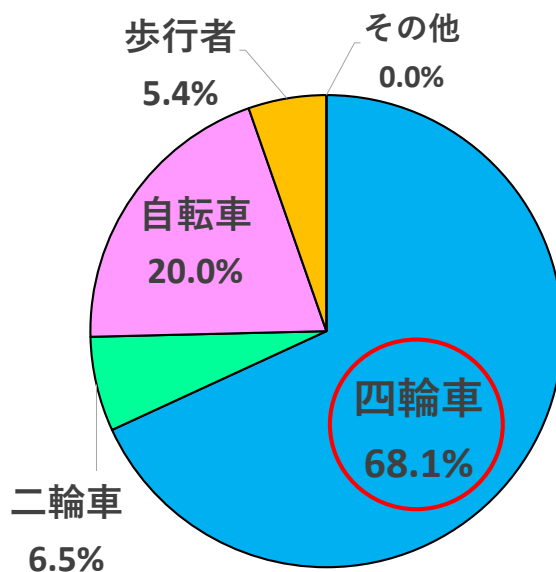
曜日別発生状況(11月末まで)



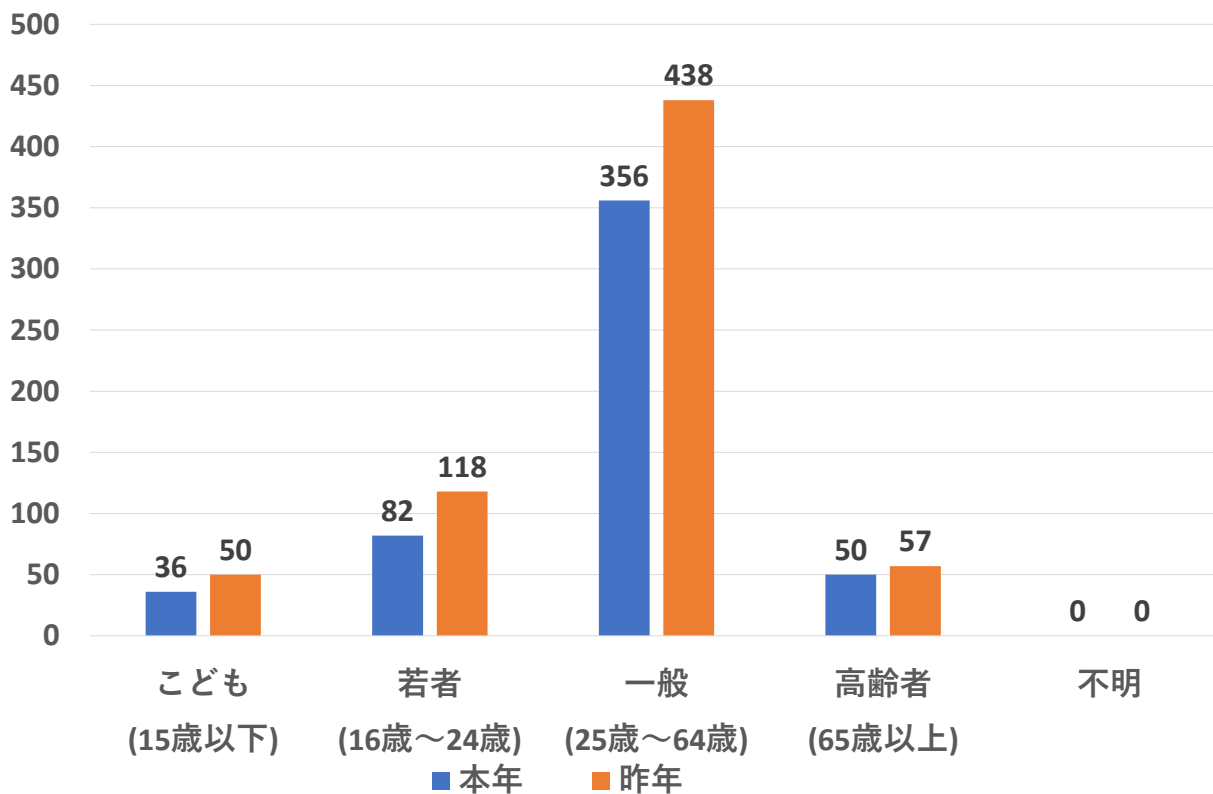
8. 類型別人身事故発生状況(人数)



9. 当事者別人身事故発生状況(人数)



10. 年齢別人身事故発生状況(人数)



西枇杷島警察署