

西枇杷島警察署管内交通事故発生状況（2月末）

1. 市町別・学区別発生状況

市町別・学区別		令和7年2月						件数		
区分 市町・学区	合計	死亡		重傷		軽傷		物損事故		
	増減数	増減数	増減数	増減数	増減数	増減数	増減数	増減数		
管内	40	-10	1		1	-2	38	-8	354	-7
清須市	21	-4	1			-1	20	-3	148	-2
西枇杷島	3			-1			3	+1		
春日	6	+1					6	+1		
清洲	3	-4					3	-4		
新川	2	-2				-1	2	-1		
星の宮	1		1	+1				-1		
古城	1	-1					1	-1		
清洲東	5	+2					5	+2		
桃栄										
北名古屋市	14	-4				-2	14	-2	163	-3
師勝	2	-2				-1	2	-1		
西春		-2				-1		-1		
師勝南	2	-1					2	-1		
五条	2	-2					2	-2		
鴨田	1						1			
師勝北										
師勝東	1	+1					1	+1		
栗島	4	+2					4	+2		
師勝西		-1						-1		
白木	2	+1					2	+1		
豊山町	5	-2			1	+1	4	-3	43	-2
豊山	2	-1					2	-1		
新栄	2						2			
志水	1	-1			1	+1		-2		

2. 市町別・学区別発生状況

市町別・学区別

令和7年2月

人数

区分 市町・学区	合 計		死 亡		重 傷		軽 傷		物損事故	
		増減数		増減数		増減数		増減数		増減数
管内	41	-12	1		1	-2	39	-10		
清 須 市	21	-6	1			-1	20	-5		
西枇杷島	3			-1			3	+1		
春日	6	-1					6	-1		
清洲	3	-4					3	-4		
新川	2	-2				-1	2	-1		
星の宮	1		1	+1				-1		
古城	1	-1					1	-1		
清洲東	5	+2					5	+2		
桃栄										
北 名 古 屋 市	15	-4				-2	15	-2		
師勝	2	-2				-1	2	-1		
西春		-2				-1		-1		
師勝南	2	-1					2	-1		
五条	3	-2					3	-2		
鴨田	1						1			
師勝北										
師勝東	1	+1					1	+1		
栗島	4	+2					4	+2		
師勝西		-1						-1		
白木	2	+1					2	+1		
豊 山 町	5	-2			1	+1	4	-3		
豊山	2	-1					2	-1		
新栄	2						2			
志水	1	-1			1	+1		-2		

3. 市町別・学区別発生状況

市町別・学区別 令和7年1月～2月 件数

区分 市町・学区	合 計		死 亡		重 傷		軽 傷		物損事故	
		増減数		増減数		増減数		増減数		増減数
管内	90	-15	1		3	-1	86	-14	739	+3
清 須 市	38	-6	1		1	-1	36	-5	307	+8
西枇杷島	5			-1	1	+1	4			
春日	10	+2					10	+2		
清洲	4	-8					4	-8		
新川	2	-2				-1	2	-1		
星の宮	3	+2	1	+1			2	+1		
古城	7						7			
清洲東	7	+1					7	+1		
桃栄		-1				-1				
北 名 古 屋 市	39	-6				-2	39	-4	341	-5
師勝	6					-1	6	+1		
西春	1	-4				-1	1	-3		
師勝南	5	-3					5	-3		
五条	4	-3					4	-3		
鴨田	7	+4					7	+4		
師勝北	1						1			
師勝東	2	+2					2	+2		
栗島	6	-5					6	-5		
師勝西	5	+3					5	+3		
白木	2						2			
豊 山 町	13	-3			2	+2	11	-5	91	±0
豊山	8				1	+1	7	-1		
新栄	4	+1					4	+1		
志水	1	-4			1	+1		-5		

4. 市町別・学区別発生状況

市町別・学区別 令和7年1月～2月 人数

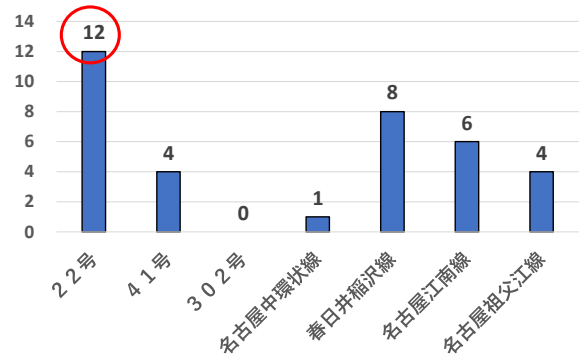
区分 市町・学区	合計		死亡		重傷		軽傷		物損事故	
		増減数		増減数		増減数		増減数		増減数
管内	96	-22	1		3	-1	92	-21		
清須市	40	-8	1		1	-1	38	-7		
西枇杷島	5			-1	1	+1	4			
春日	10	-1					10	-1		
清洲	4	-8					4	-8		
新川	2	-2				-1	2	-1		
星の宮	4	+3	1	+1			3	+2		
古城	8	+1					8	+1		
清洲東	7	+1					7	+1		
桃栄		-2				-1		-1		
北名古屋市	43	-9				-2	43	-7		
師勝	6					-1	6	+1		
西春	1	-4				-1	1	-3		
師勝南	5	-3					5	-3		
五条	5	-6					5	-6		
鴨田	9	+6					9	+6		
師勝北	2	+1					2	+1		
師勝東	2	+2					2	+2		
栗島	6	-8					6	-8		
師勝西	5	+3					5	+3		
白木	2						2			
豊山町	13	-5			2	+2	11	-7		
豊山	8	-2			1	+1	7	-3		
新栄	4	+1					4	+1		
志水	1	-4			1	+1		-5		

7. 路線別・時間別・曜日別人身事故発生状況

路線別(主要道路のみ)人身事故発生状況(件数)

路線	合計		死亡		重傷		軽傷	
	増減数		増減数		増減数		増減数	
22号	12	+1	±0		±0		12	+1
41号	4	-4	±0		1	+1	3	-5
302号		-5	±0		±0			-5
名古屋中環状線	1	-3	1	+1		-1		-3
春日井稲沢線	8	+3	±0		±0		8	+3
名古屋江南線	6	-3	±0		±0		6	-3
名古屋祖父江線	4	-1	±0		±0		4	-1

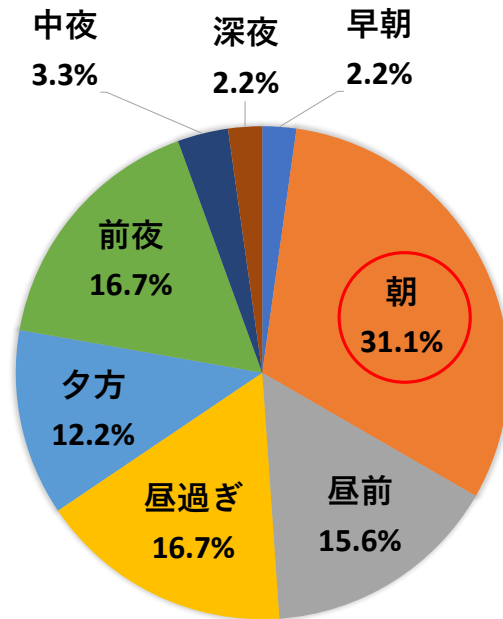
路線別発生状況(2月末まで)



時間別人身事故発生状況(件数)

時間別		合計	
		増減数	
合計		90	-15
早朝	4時	1	+1
	5時	1	±0
朝	6時	5	+4
	7時	15	+8
	8時	8	-3
	9時	4	-2
昼前	10時	7	-6
	11時	3	-2
	12時	5	±0
	13時	1	-5
昼過ぎ	14時	4	-3
	15時	5	-1
	16時	6	+2
	17時	5	-3
前夜	18時	5	-4
	19時	5	-3
	20時	3	+2
	21時	2	-2
中夜	22時	1	±0
	23時	2	+1
深夜	0時		±0
	1時	2	+2
	2時		-1
	3時		±0

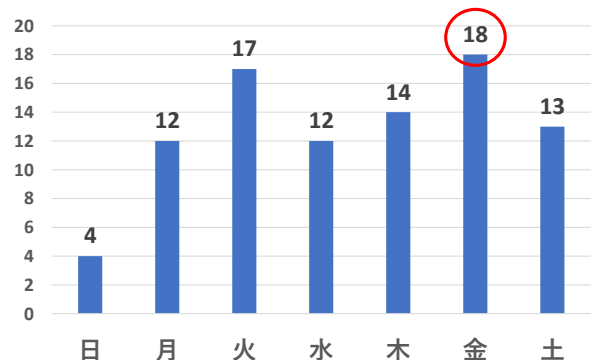
時間別発生状況(2月末まで)



曜日別人身事故発生状況(件数)

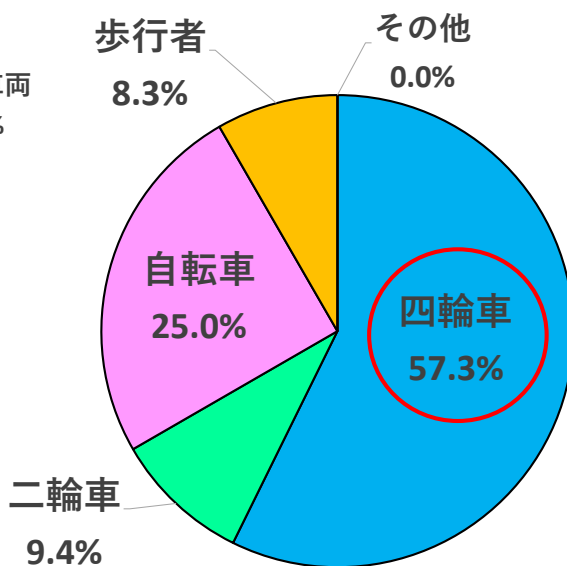
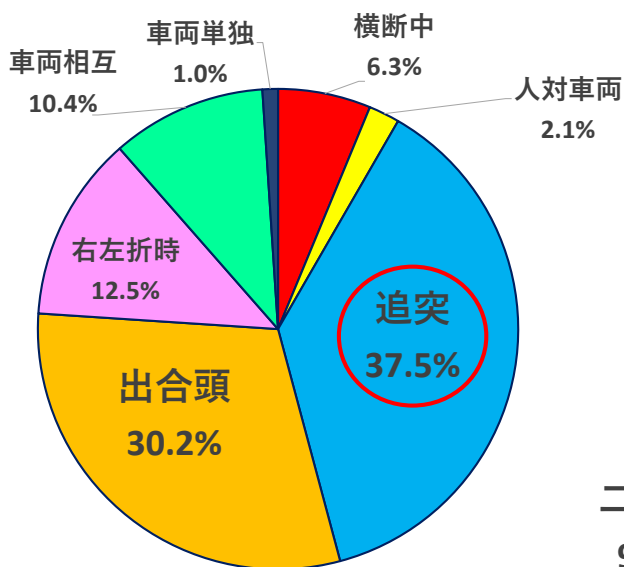
曜日別	発生件数	
	増減数	
合計	90	-15
日	4	-6
月	12	-3
火	17	-1
水	12	-5
木	14	-6
金	18	+4
土	13	+2

曜日別発生状況(2月末まで)

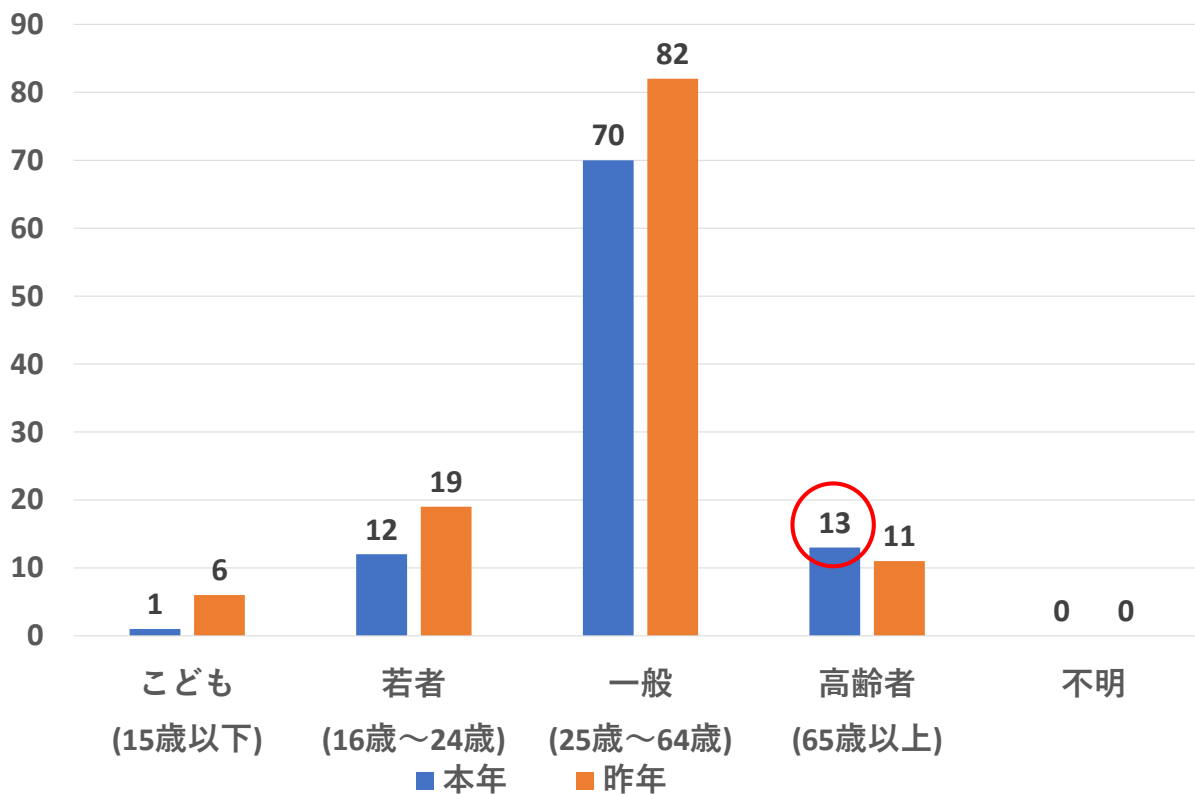


8. 類型別人身事故発生状況(人数)

9. 当事者別人身事故発生状況(人数)



10. 年齢別人身事故発生状況(人数)



西枇杷島警察署