



# 「豊山交番区」の人身事故発生状況

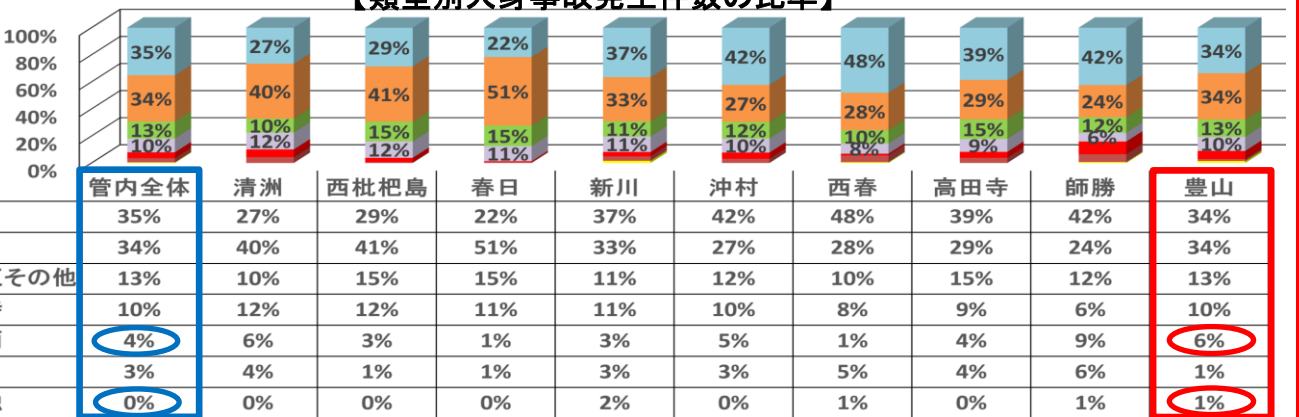
西枇杷島警察署

## 【人身事故発生状況】

(令和元～令和5年 上半期 事故分析)

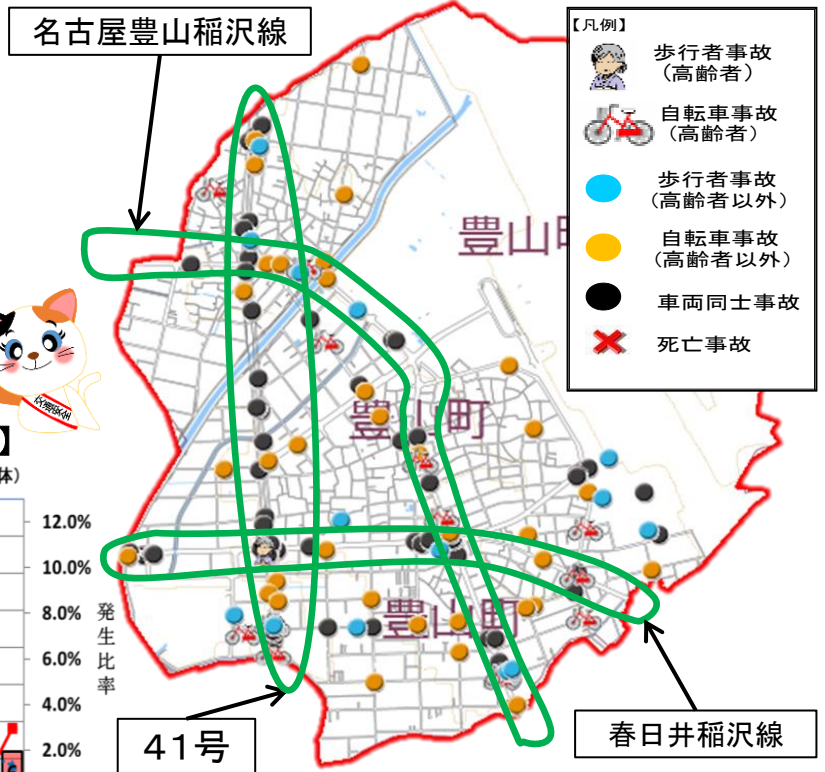
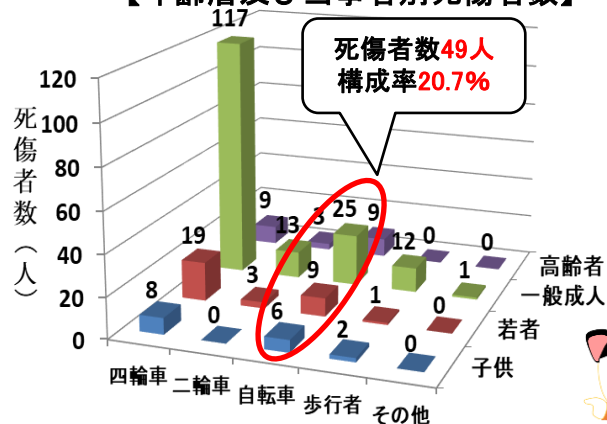
	清須市					北名古屋市					豊山町	総計
	清洲	西枇杷島	春日	新川	小計	沖村	西春	高田寺	師勝	小計	豊山	
人身事故 (件数)	210	157	152	123	642	194	160	158	139	651	202	1495
人身事故 (人数)	244	188	180	154	766	214	184	178	161	737	237	1740
死亡	1	0	1	2	4	0	1	2	0	3	0	7
重傷	5	2	2	0	9	3	2	5	5	15	7	31
軽傷	238	186	177	152	753	211	181	171	156	719	230	1702
高齢者 (人数)	36	26	20	17	99	21	30	25	36	112	21	232
構成率	14.8%	13.8%	11.1%	11.0%	12.9%	9.8%	16.3%	14.0%	22.4%	15.2%	8.9%	13.3%

## 【類型別人身事故発生件数の比率】

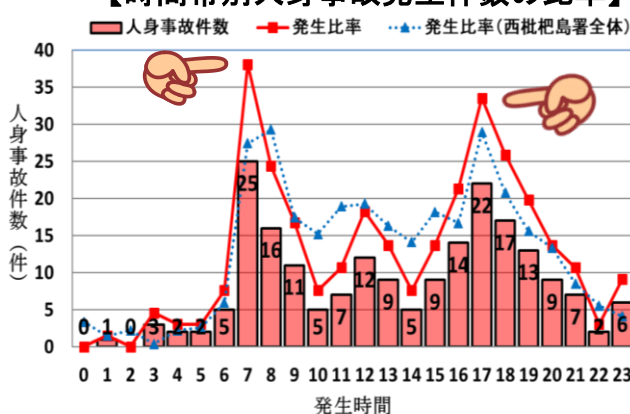


## 【年齢層及び当事者別死傷者数】

## 【管内の危険箇所状況】 出典: 国土地理院基盤地図情報(基本情報)



## 【時間帯別人身事故発生件数の比率】



## 【路線別及び事故類型別の人身事故件数】

路線	追突	出合頭	車両相互その他	右左折時	人対車両	車両単独	横断中	小計
41号	44	13	5	8	1		2	73
その他町道	9	36	4	4	3	2		58
名古屋豊山稲沢線	7	10	3	3			1	24
春日井稲沢線	7	4	4	6		1		22
その他(広場等)	1		7		7			15
その他市道		4	1		1			5
名古屋空港線	1	1	1					3
その他道路			1					1
私道			1					1
総計	69	68	26	21	12	3	3	202

- ・人身事故が**202件237名**(負傷高齢者比率8.9%)
- ・時間帯は、**7時、16～19時、23時台**に注意!
- ・類型では、**人対車両等の比率が高い**
- ・路線では、**41号、名古屋豊山稲沢線、春日井稲沢線**に注意!



交差点や横断歩道では確実に車両や歩行者がいなくても確認して通過しましょう。歩行者の方は、車がいなくても確認して極力横断歩道を渡りましょう。