

交通事故発生状況

(令和6年9月末)

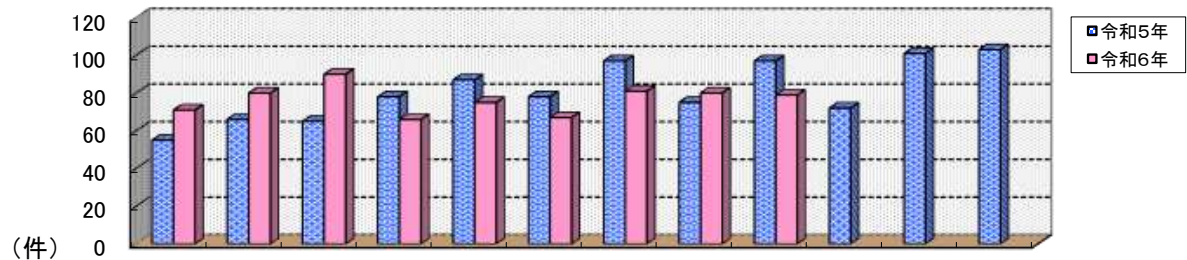
1 令和6年9月末の交通事故

区分	令和5年中			令和6年9月末		
	発生数	増減数	増減率	発生数	増減数	増減率
人身事故件数	974	8	0.8%	689	-9	-1.3%
死者数	11	2	22.2%	6	0	0.0%
負傷者数	1,109	11	1.0%	778	-27	-3.4%

- ・ 交通死亡事故の発生はありませんでした
- ・ 人身事故件数は、1.3%減少
- ・ 物損事故は、8,962件で102件減少

2 月別人身事故発生件数

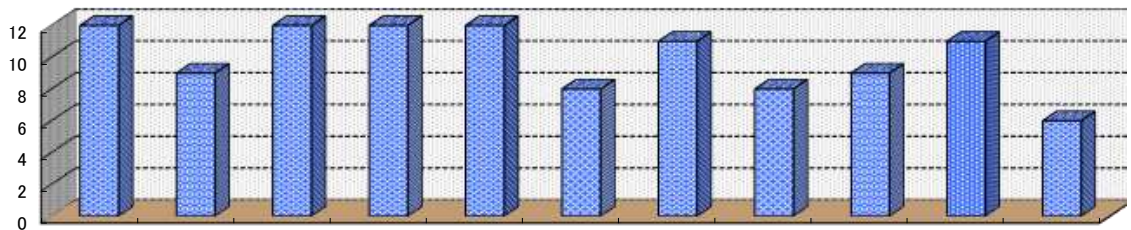
9月中の人身事故は79件(18件減少)



年 / 月	1月	2月	3月	4月	5月	6月	7月	8月	9月	10月	11月	12月	合計
令和5年	55	66	65	78	87	78	97	75	97	72	101	103	974
令和6年	71	80	90	66	75	67	81	80	79	0	0	0	689
増減数	16	14	25	-12	-12	-11	-16	5	-18	0	0	0	-9
増減率	29.1%	21.2%	38.5%	-15.4%	-13.8%	-14.1%	-16.5%	6.7%	-18.6%	0.0%	0.0%	0.0%	-1.3%
死者数(人)	0人	0人	2人	0人	1人	1人	2人	0人	0人	0人	0人	0人	6人

3 死者数の年別推移

平成26年から令和5年までの10年間の平均は、10人

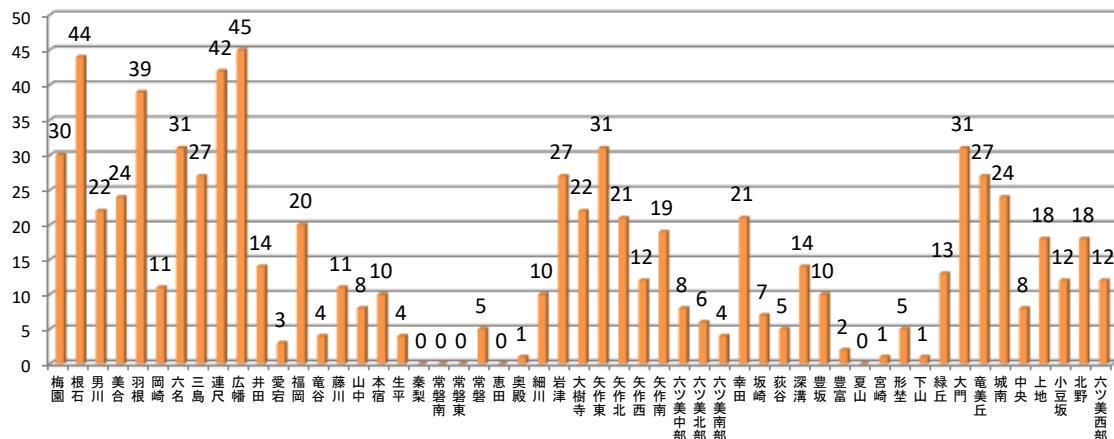


	H26年	H27年	H28年	H29年	H30年	R元年	R2年	R3年	R4年	R5年	R6年
死者数	12	9	12	12	12	8	11	8	9	11	6

4 学区別死傷者数 (根石16人増加、羽根・矢作東12人増加、三島11人増加、上地9人増加)

岡崎市内は、死者数6人・負傷者数713人

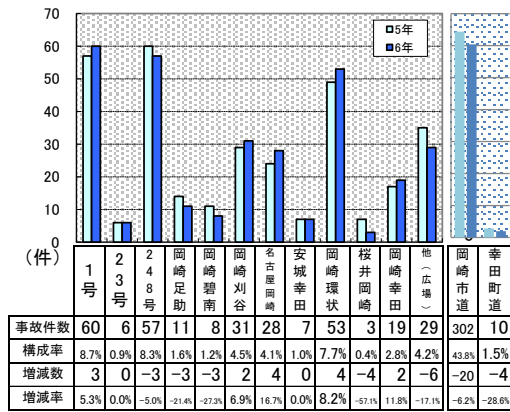
幸田町内は、死者数0人・負傷者数65人



5 人身交通事故の特徴(令和6年9月末)

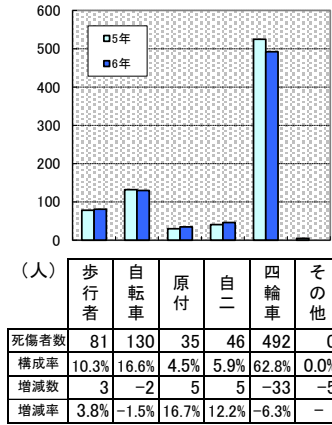
(1) 主要路線別(人身事故件数)

～岡崎市道の事故が全体の4割を超える～



(2) 当事者別(死傷者数)

～原付・自動二輪死傷者数の増加率が高い～

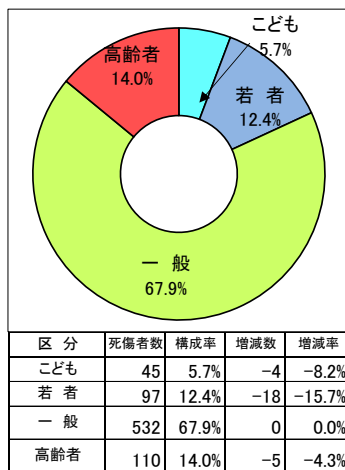


(3) 人身事故多発 信号交差点

信号交差点名	事故件数
矢作町加護畑	5
根石小学校南東	4
本宿西二丁目	3
福岡町下高須	3
八帖	3
JR羽根ガード東	3
能見通1丁目南	3
天神橋東	3
欠町	3
大門交番	3
八帖北町南	3
井ノ口町	3

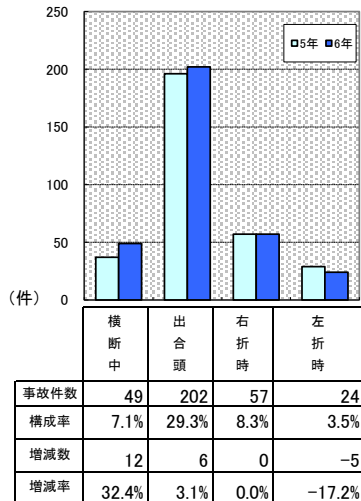
(4) 年齢層別(死傷者数)

～若者死傷者数の減少率が高い～



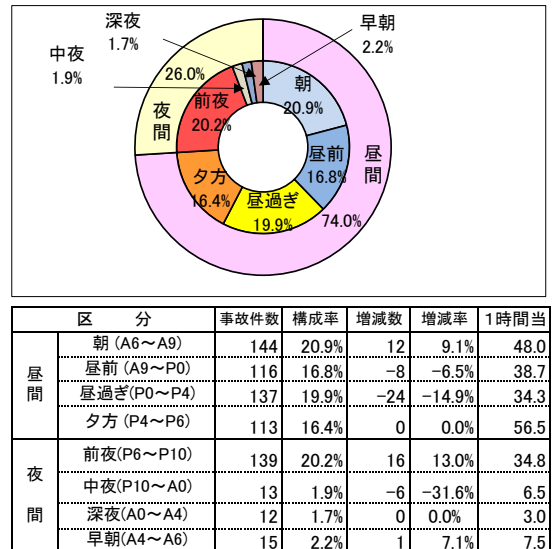
(5) 主な事故類型別(人身事故件数)

～横断中の事故の増加率が高い～



(6) 時間帯別(人身事故件数)

～前夜の事故の増加率が高い～



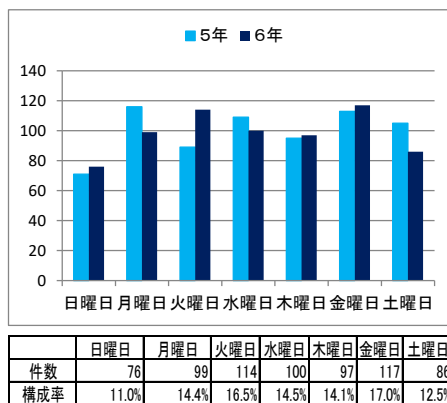
(7) 法令違反別(第1原因)

～前方等安全不確認が原因の事故が全体の約8割～

区分	件数	構成率	増減数	増減率
総数	689	1.0	-9	-1.3%
計	611	88.7%	-35	-5.4%
車	67	11.0%	20	42.6%
小計	67	11.0%	20	42.6%
信号無視	18	2.6%	2	12.5%
最高速度	1	0.1%	1	-
歩行者妨害	16	2.3%	4	33.3%
一時不停止	32	4.6%	13	68.4%
酒酔い	0	0.0%	0	-
前方等	530	76.9%	-63	-10.6%
その他	14	2.0%	8	133.3%
歩行者	1	0.1%	-2	-66.7%
計	1	0.1%	-2	-66.7%
信号無視	1	0.1%	-2	-66.7%
横断等	0	0.0%	0	-
その他	0	0.0%	0	-
その他・不明	77	11.2%	28	57.1%

(8) 曜日別人身事故発生件数

～火曜日の事故が大きく増加～



(9) 飲酒運転の関係する人身事故件数

