

# 交通事故発生状況

(令和6年中)

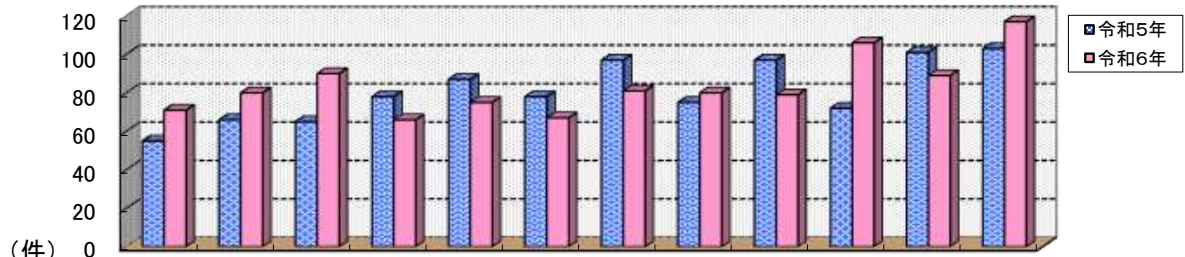
## 1 令和6年中の交通事故

区分	令和5年中			令和6年中		
	発生数	増減数	増減率	発生数	増減数	増減率
人身事故件数	974	8	0.8%	1,001	27	2.8%
死者数	11	2	22.2%	8	-3	-27.3%
負傷者数	1,109	11	1.0%	1,150	41	3.7%

- ・ 交通死亡事故が8件発生しました
- ・ 人身事故件数は、2.8%増加
- ・ 物損事故は、12,223件で157件減少

## 2 月別人身事故発生件数


12月中の人身事故は117件(14件増加)



年 / 月	1月	2月	3月	4月	5月	6月	7月	8月	9月	10月	11月	12月	合計
令和5年	55	66	65	78	87	78	97	75	97	72	101	103	974
令和6年	71	80	90	66	75	67	81	80	79	106	89	117	1,001
増減数	16	14	25	-12	-12	-11	-16	5	-18	34	-12	14	27
増減率	29.1%	21.2%	38.5%	-15.4%	-13.8%	-14.1%	-16.5%	6.7%	-18.6%	47.2%	-11.9%	13.6%	2.8%
死者数(人)	0人	0人	2人	0人	1人	1人	2人	0人	0人	1人	0人	1人	8人

## 3 死者数の年別推移

平成27年から令和6年までの10年間の平均は、10人

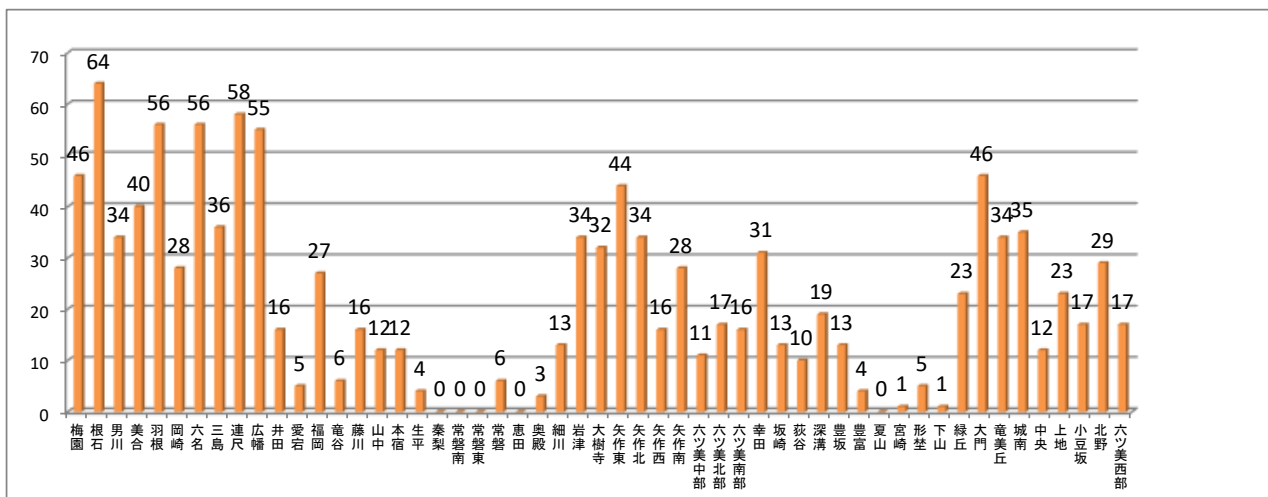


	H27年	H28年	H29年	H30年	R元年	R2年	R3年	R4年	R5年	R6年
死者数	9	12	12	12	8	11	8	9	11	8

## 4 学区別死傷者数 (根石27人増加、矢作東18人増加、美合16人増加、岡崎15人増加、三島14人増加、羽根11人増加)

岡崎市内は、死者数7人・負傷者数1,053人

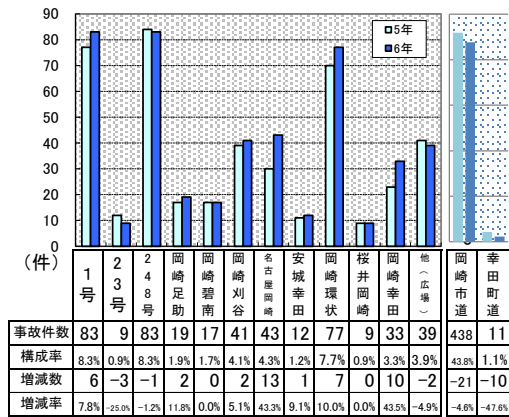
幸田町内は、死者数1人・負傷者数97人



5 人身交通事故の特徴(令和6年中)

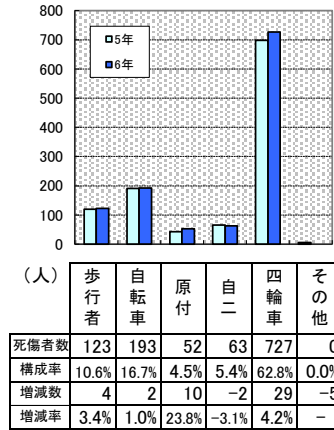
(1) 主要路線別(人身事故件数)

～岡崎市道の事故が全体の4割を超える～



(2) 当事者別(死傷者数)

～原付死傷者数の増加率が大きい～

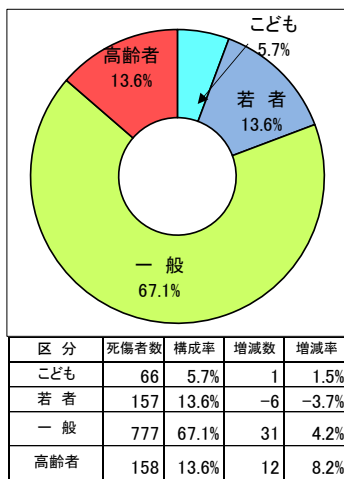


(3) 人身事故多発 信号交差点

信号交差点名	事故件数
矢作町加護畑	7
八帖	4
能見通1丁目南	4
欠町	4
根石小学校南東	4
福岡町下高須	4

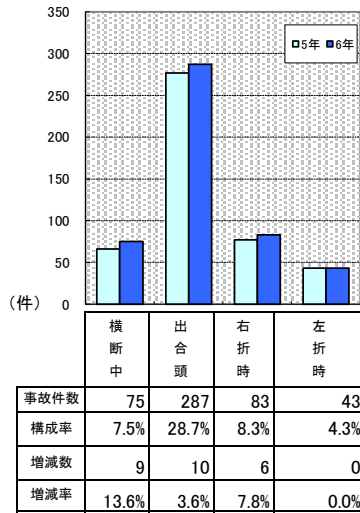
(4) 年齢層別(死傷者数)

～一般・高齢者の死傷者数が増加～



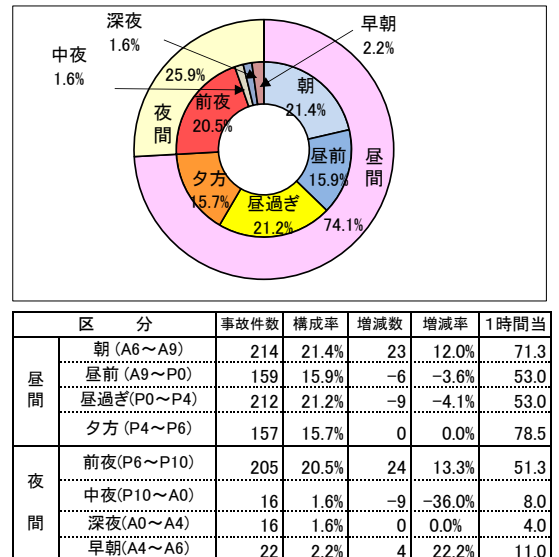
(5) 主な事故類型別(人身事故件数)

～横断中の事故の増加率が高い～



(6) 時間帯別(人身事故件数)

～朝(A6～A9)・夕方(P4～P6)に事故が多発～



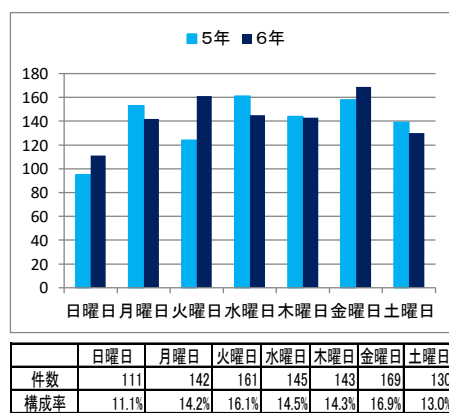
(7) 法令違反別(第1原因)

～前方等安全不確認が原因の事故が全体の7割を超える～

区分	件数	構成率	増減数	増減率
総数	1,001	1.0	27	2.8%
計	903	90.2%	-3	-0.3%
小計	120	13.3%	52	76.5%
信号無視	28	2.8%	5	21.7%
最高速度	2	0.2%	2	-
歩行者妨害	37	3.7%	17	85.0%
一時不停止	52	5.2%	27	108.0%
酒酔い	1	0.1%	1	-
前方等	764	76.3%	-64	-7.7%
その他	19	1.9%	9	90.0%
計	2	0.2%	-1	-33.3%
信号無視	2	0.2%	-1	-33.3%
横断等	0	0.0%	0	-
その他	0	0.0%	0	-
その他・不明	96	9.6%	31	47.7%

(8) 曜日別人身事故発生件数

～火曜日の事故が大きく増加～



(9) 飲酒運転の関係する人身事故件数

