野並交番の交通事故発生状況

（　令和8年上半期　確定数　）

1 令和8年6月末の交通事故

区分＼期間	野並交番　6月中			野並交番　6月末		
	発生数	増減数	増減率	発生数	増減数	増減率
人身事故件数	4	1	33.3	36	15	71.4
死者数	0	0	―	0	0	―
負傷者数	4	1	33.3	39	13	50.0
重傷者数	0	−1	−100.0	0	−1	−100.0

2 月別死傷者数

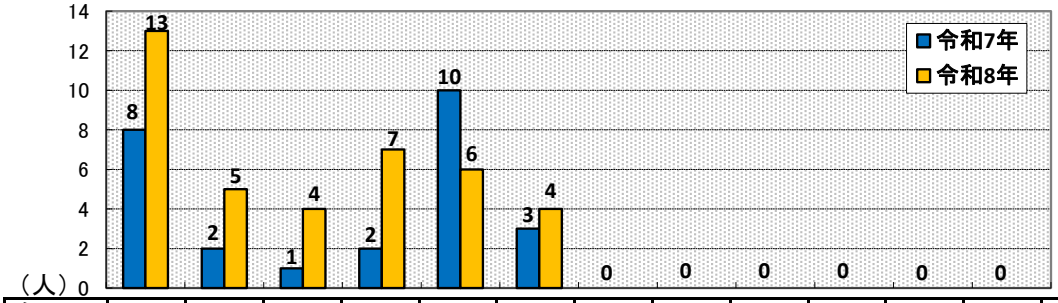

年／月	1月	2月	3月	4月	5月	6月	7月	8月	9月	10月	11月	12月	合計
令和7年	8	2	1	2	10	3							26
令和8年	13	5	4	7	6	4							39
増減数	5	3	3	5	−4	1							13
増減率	62.5	150.0	300.0	250.0	−40.0	33.3							50.0

3 死傷者数の年別推移

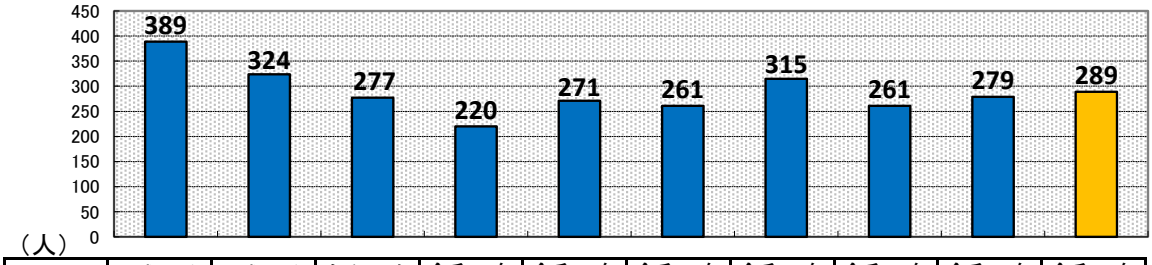

6月末死傷者数	平成29年	平成30年	令和元年	令和2年	令和3年	令和4年	令和5年	令和6年	令和7年	令和8年
	389	324	277	220	271	261	315	261	279	289

4-1　学区別死傷者数

（人）

学区	天白	野並	八事東	平針	植田	高坂	しまだ	表山	平針南	大坪	相生	山根	原	植田南	平針北	植田北	植田東
死傷者数	25	39	15	20	34	7	6	6	9	19	7	12	19	20	22	19	10
増減数	−13	13	2	−15	12	−1	−1	0	2	−1	4	9	5	−5	−6	6	−1

4-2　交番・駐在所別死傷者数

（人）

交番.駐在所	植田南	平針南	島田	野並	音聞山	原	植田	平針
死傷者数	33	22	44	39	21	20	69	41
増減数	−1	−3	−1	13	2	6	12	−18

5 人身事故の特徴

(1) 当事者別

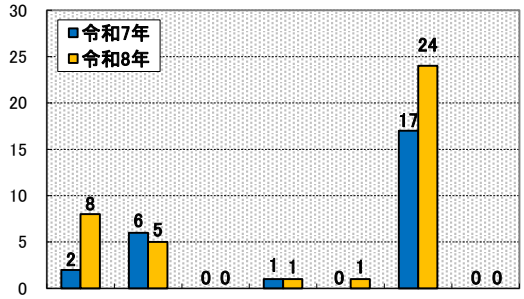

(人)	歩行者	自転車	特定小型 原付	一般原付	自動二輪	自動車	その他
死傷者数	8	5	0	1	1	24	0
構成率	20.5	12.8	0.0	2.6	2.6	61.5	0.0
増減数	6	−1	0	0	1	7	0
増減率	300.0	−16.7	―	0.0	―	41.2	―

(2) 主な事故類型別

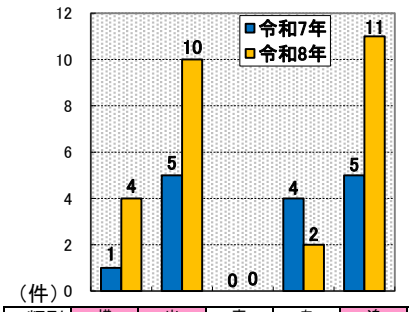

5類型合計 27(+12)	横断中	出合頭	車両単独	右左折	追突
人身件数	4	10	0	2	11
構成率	11.1	27.8	0.0	5.6	30.6
増減数	3	5	0	−2	6
増減率	300.0	100.0	―	−50.0	120.0

(3) 道路形状別

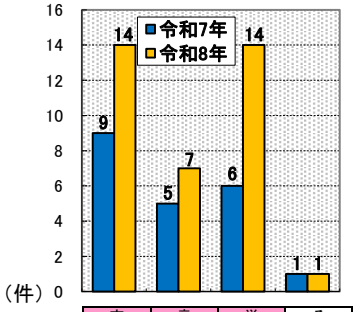

	交差点内	交差点付近	単路	その他
人身件数	14	7	14	1
構成率	38.9	19.4	38.9	2.8
前年対比	5	2	8	0
増減率	55.6	40.0	133.3	0.0

(4) 年齢層別

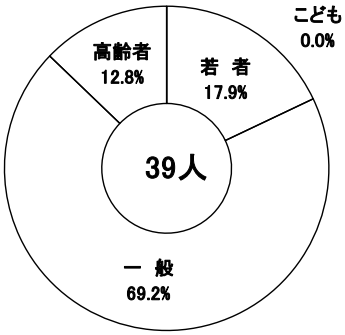

区 分	死傷者数	構成率	増減数	増減率
こども	0	0.0	−1	−100.0
若 者	7	17.9	4	133.3
一 般	27	69.2	7	35.0
高齢者	5	12.8	3	150.0

注 こども15歳以下、若者16歳～24歳、
一般成人25歳～64歳、高齢者65歳以上

(4)－1 うち高齢者当事者別

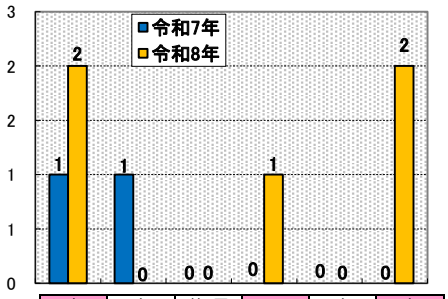

(人)	歩行者	自転車	特定小型 原付	一般原付	自動二輪	自動車
死傷者数	2	0	0	1	0	2
構成率	40.0	0.0	0.0	20.0	0.0	40.0
増減数	1	−1	0	1	0	2
増減率	100.0	−100.0	―	―	―	―

(5) 時間帯別

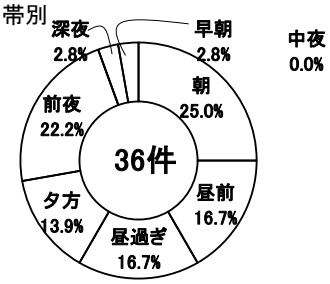

区 分	人身件数	構成率	増減数	増減率	1時間当
朝 (A6～A9)	9	25.0	4	80.0	3.0
昼前 (A9～P0)	6	16.7	4	200.0	2.0
昼過ぎ (P0～P4)	6	16.7	1	20.0	1.5
夕方 (P4～P6)	5	13.9	1	25.0	2.5
前夜 (P6～P10)	8	22.2	6	300.0	2.0
中夜 (P10～A0)	0	0.0	−1	−100.0	0.0
深夜 (A0～A4)	1	2.8	1	―	0.3
早朝 (A4～A6)	1	2.8	−1	−50.0	0.5

(6) 法令違反別(第1原因)

区 分		件 数	構成率	増減数	増減率
総 数		36	100.0	15	71.4
計		32	88.9	12	60.0
一般原付以上	小 計	6	16.7	4	200.0
重点5態様	信号無視	2	5.6	2	−
	最高速度	0	0.0	0	−
	歩行者妨害等	1	2.8	1	−
	一時不停止	3	8.3	1	50.0
	酒 酔 い	0	0.0	0	−
前 方 等		26	72.2	8	44.4
そ の 他		0	0.0	0	−
特定小型 原付	計	0	0.0	0	−
	信 号 無 視	0	0.0	0	−
	一時不停止	0	0.0	0	−
	そ の 他	0	0.0	0	−
自転車	計	3	8.3	2	200.0
	信 号 無 視	0	0.0	0	−
	一時不停止	0	0.0	0	−
	そ の 他	3	8.3	2	200.0
歩行者等	計	1	2.8	1	−
	信 号 無 視	0	0.0	0	−
	横 断 等	0	0.0	0	−
	そ の 他	1	2.8	1	−
その他・不明		0	0.0	0	−

(7) 飲酒運転事故発生状況

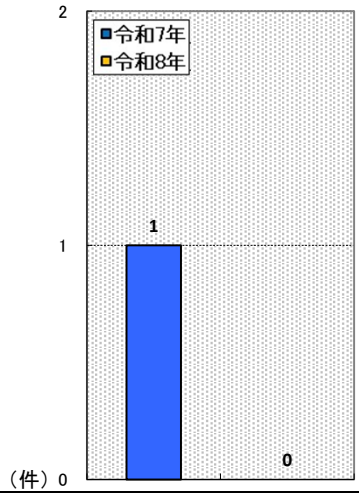

6月末	令和7年	令和8年
件 数	1	0

【注】 対象:一般原付以上の第1当事者

(8) シートベルト着用状況



	死傷者数	構成率	増減数	増減率
合計	24	―	7	41.2
着用	24	100.0	7	41.2
非着用	0	0.0	0	−
不明	0	0.0	0	−