植田交番の交通事故発生状況

（　令和8年上半期　確定数　）

1 令和8年6月末の交通事故

区分＼期間	植田交番　6月中			植田交番　6月末		
	発生数	増減数	増減率	発生数	増減数	増減率
人身事故件数	13	4	44.4	60	7	13.2
死者数	0	0	―	0	0	―
負傷者数	14	3	27.3	69	12	21.1
重傷者数	0	0	―	0	−1	−100.0

2 月別死傷者数

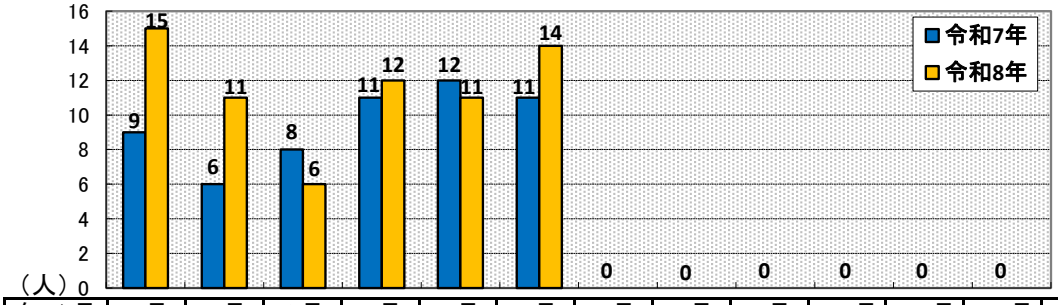

年／月	1月	2月	3月	4月	5月	6月	7月	8月	9月	10月	11月	12月	合計
令和7年	9	6	8	11	12	11							57
令和8年	15	11	6	12	11	14							69
増減数	6	5	−2	1	−1	3							12
増減率	66.7	83.3	−25.0	9.1	−8.3	27.3							21.1

3 死傷者数の年別推移（天白警察署）

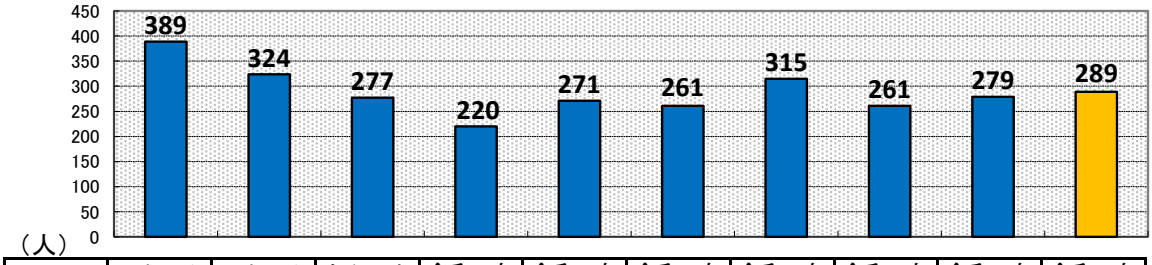

6月末	平成29年	平成30年	令和元年	令和2年	令和3年	令和4年	令和5年	令和6年	令和7年	令和8年
死傷者数	389	324	277	220	271	261	315	261	279	289

4-1　学区別死傷者数

（人）

学区	天白	野並	八事東	平針	植田	高坂	しまだ	表山	平針南	大坪	相生	山根	原	植田南	平針北	植田北	植田東
死傷者数	25	39	15	20	34	7	6	6	9	19	7	12	19	20	22	19	10
増減数	−13	13	2	−15	12	−1	−1	0	2	−1	4	9	5	−5	−6	6	−1

4-2　交番・駐在所別死傷者数

（人）

交番.駐在所	植田南	平針南	島田	野並	音聞山	原	植田	平針
死傷者数	33	22	44	39	21	20	69	41
増減数	−1	−3	−1	13	2	6	12	−18

5 人身事故の特徴

(1) 当事者別

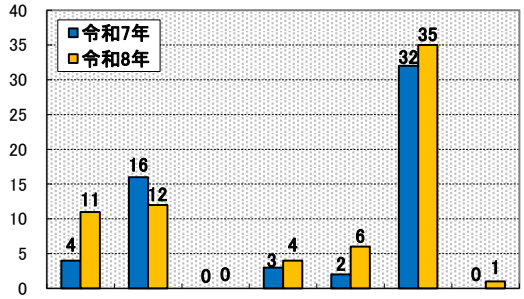

(人)	歩行者	自転車	特定小型 原付	一般原付	自動二輪	自動車	その他
死傷者数	11	12	0	4	6	35	1
構成率	15.9	17.4	0.0	5.8	8.7	50.7	1.4
増減数	7	−4	0	1	4	3	1
増減率	175.0	−25.0	―	33.3	200.0	9.4	―

(2) 主な事故類型別

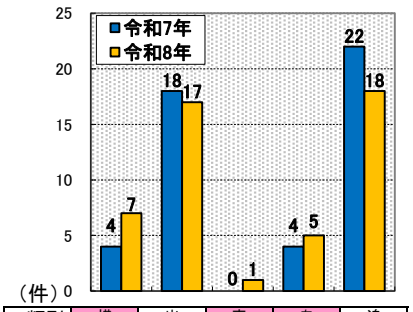

5類型合計 48(±0)	横断中	出合頭	車両単独	右左折	追突
人身件数	7	17	1	5	18
構成率	11.7	28.3	1.7	8.3	30.0
増減数	3	−1	1	1	−4
増減率	75.0	−5.6	―	25.0	−18.2

(3) 道路形状別

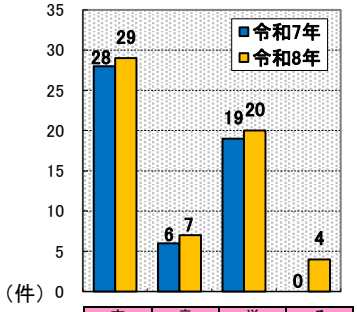

	交差点内	交差点付近	単路	その他
人身件数	29	7	20	4
構成率	48.3	11.7	33.3	6.7
前年対比	1	1	1	4
増減率	3.6	16.7	5.3	―

(4) 年齢層別

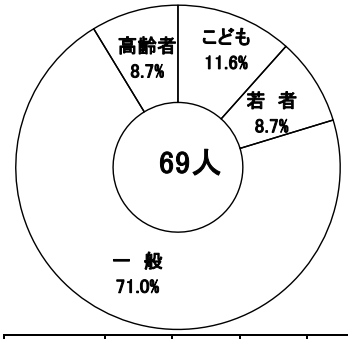

区 分	死傷者数	構成率	増減数	増減率
こども	8	11.6	5	166.7
若 者	6	8.7	0	0.0
一 般	49	71.0	8	19.5
高齢者	6	8.7	−1	−14.3

注 こども15歳以下、若者16歳～24歳、
一般成人25歳～64歳、高齢者65歳以上

(4)－1 うち高齢者当事者別

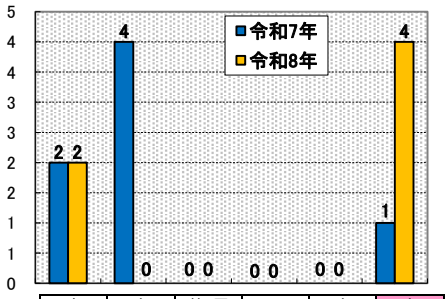

(人)	歩行者	自転車	特定小型 原付	一般原付	自動二輪	自動車
死傷者数	2	0	0	0	0	4
構成率	33.3	0.0	0.0	0.0	0.0	66.7
増減数	0	−4	0	0	0	3
増減率	0.0	−100.0	―	―	―	300.0

(5) 時間帯別



区 分	人身件数	構成率	増減数	増減率	1時間当
朝 (A6～A9)	16	26.7	4	33.3	5.3
昼前 (A9～P0)	14	23.3	7	100.0	4.7
昼過ぎ (P0～P4)	10	16.7	−1	−9.1	2.5
夕方 (P4～P6)	7	11.7	−6	−46.2	3.5
前夜 (P6～P10)	8	13.3	−1	−11.1	2.0
中夜 (P10～A0)	2	3.3	2	―	1.0
深夜 (A0～A4)	1	1.7	0	0.0	0.3
早朝 (A4～A6)	2	3.3	2	―	1.0

(6) 法令違反別(第1原因)

区 分		件 数	構成率	増減数	増減率
総 数		60	100.0	7	13.2
計		57	95.0	5	9.6
一般原付以上	小 計	4	6.7	−5	−55.6
重点5態様	信号無視	3	5.0	−1	−25.0
	最高速度	0	0.0	0	−
	歩行者妨害等	0	0.0	−2	−100.0
	一時不停止	1	1.7	−2	−66.7
	酒 酔 い	0	0.0	0	−
前 方 等		50	83.3	12	31.6
そ の 他		3	5.0	−2	−40.0
特定小型 原付	計	0	0.0	0	−
	信 号 無 視	0	0.0	0	−
	一時不停止	0	0.0	0	−
	そ の 他	0	0.0	0	−
自転車	計	3	5.0	2	200.0
	信 号 無 視	0	0.0	0	−
	一時不停止	1	1.7	0	0.0
	そ の 他	2	3.3	2	−
歩行者等	計	0	0.0	0	−
	信 号 無 視	0	0.0	0	−
	横 断 等	0	0.0	0	−
	そ の 他	0	0.0	0	−
その他・不明		0	0.0	0	−

(7) 飲酒運転事故発生状況



6月末	令和7年	令和8年
件 数	0	0

【注】 対象:一般原付以上の第1当事者

(8) シートベルト着用状況

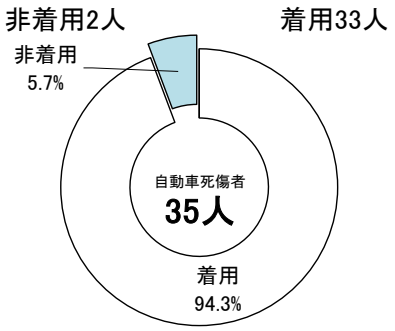

	死傷者数	構成率	増減数	増減率
合計	35	―	3	9.4
着用	33	94.3	1	3.1
非着用	2	5.7	2	−
不明	0	0.0	0	−