令 和 8 年 11 月 9 日
常　滑　警　察　署

常滑警察署の交通事故発生状況

（ 令和8年10月末 確定数 ）

1 令和8年10月末の交通事故

区分＼期間	常滑警察署 10月中			常滑警察署 10月末		
	発生数	増減数	増減率	発生数	増減数	増減率
人身事故件数	15	3	25.0	133	−7	−5.0
死者数	0	0	―	1	0	0.0
負傷者数	18	0	0.0	162	3	1.9
重傷者数	1	1	―	6	−3	−33.3

2 月別死傷者数

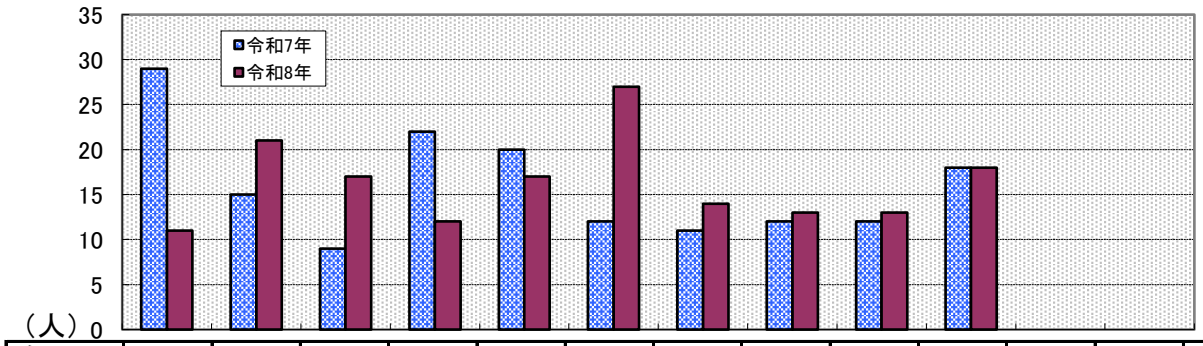

年／月	1月	2月	3月	4月	5月	6月	7月	8月	9月	10月	11月	12月	合計
令和7年	29	15	9	22	20	12	11	12	12	18			160
令和8年	11	21	17	12	17	27	14	13	13	18			163
増減数	−18	6	8	−10	−3	15	3	1	1	0			3
増減率	−62.1	40.0	88.9	−45.5	−15.0	125.0	27.3	8.3	8.3	0.0			1.9

3 死傷者数の年別推移

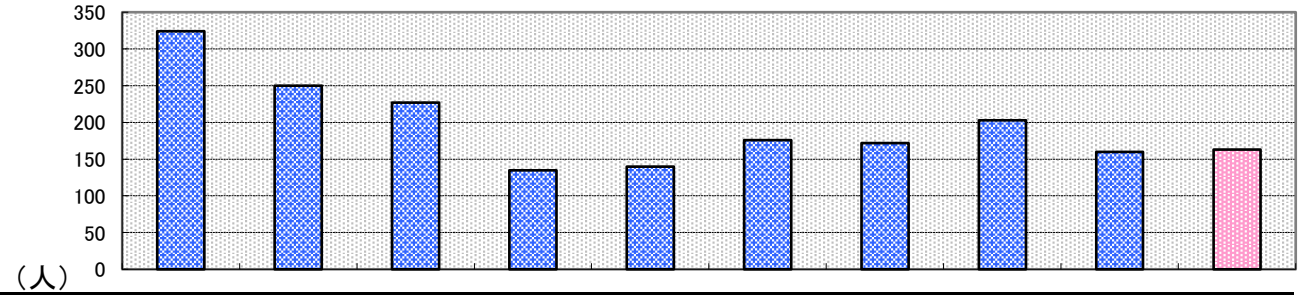

10月末	平成29年	平成30年	令和元年	令和2年	令和3年	令和4年	令和5年	令和6年	令和7年	令和8年
死傷者数	324	250	227	135	140	176	172	203	160	163

4-1 学区別死傷者数

（人）

学区	三和	大野	鬼崎北	鬼崎南	西浦北	西浦南	小鈴谷	常滑東	常滑西
死傷者数	8	10	7	38	10	5	10	14	61
増減数	−7	−2	−3	8	3	0	−1	−2	7

4-2 交番・駐在所別死傷者数

（人）

交番.駐在所	西之口	常滑駅前	古場	小鈴谷	久米
死傷者数	59	81	5	10	8
増減数	3	7	0	−1	−6

5 人身事故の特徴

(1) 当事者別

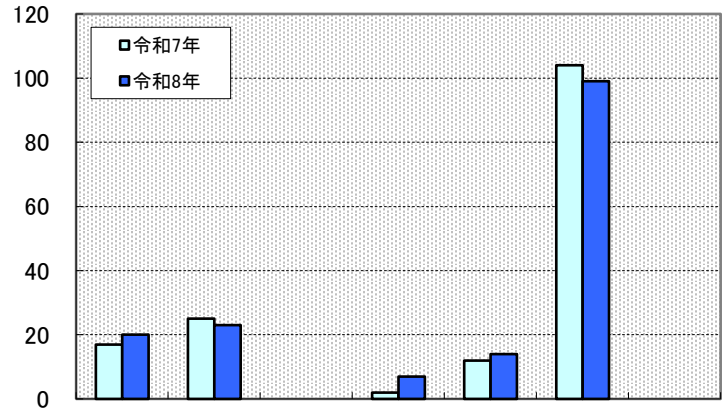

(人)	歩行者	自転車	特定小型原付	一般原付	自動二輪	自動車	その他
死傷者数	20	23	0	7	14	99	0
構成率	12.3	14.1	0.0	4.3	8.6	60.7	0.0
増減数	3	−2	0	5	2	−5	0
増減率	17.6	−8.0	—	250.0	16.7	−4.8	—

(2) 主な事故類型別

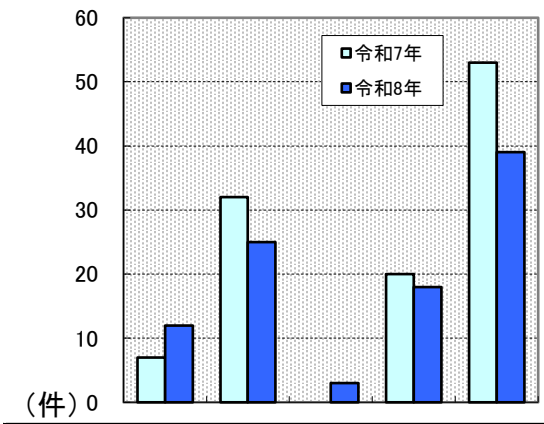

5類型合計 97 (−15)	横断中	出合頭	車両単独	右左折	追突
人身件数	12	25	3	18	39
構成率	9.0	18.8	2.3	13.5	29.3
増減数	5	−7	3	−2	−14
増減率	71.4	−21.9	—	−10.0	−26.4

(3) 道路形状別

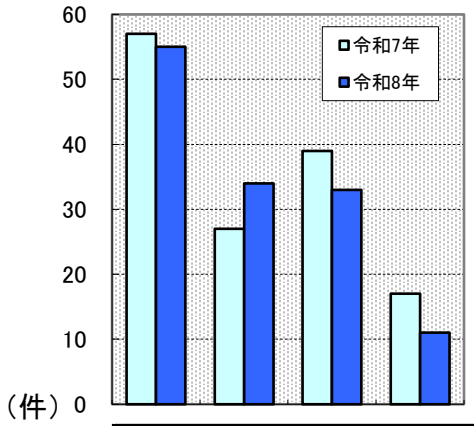

	交差点内	交差点付近	単路	その他
人身件数	55	34	33	11
構成率	41.4	25.6	24.8	8.3
前年対比	−2	7	−6	−6
増減率	−3.5	25.9	−15.4	−35.3

(4) 年齢層別



区 分	死傷者数	構成率	増減数	増減率
こども	8	4.9	−4	−33.3
若 者	25	15.3	7	38.9
一 般	108	66.3	−2	−1.8
高齢者	22	13.5	2	10.0

注 こども15歳以下、若者16歳～24歳、
一般成人25歳～64歳、高齢者65歳以上

(4)－1 うち高齢者当事者別

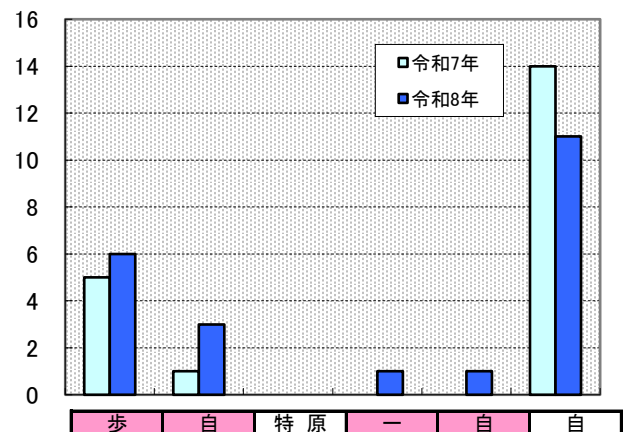

(人)	歩行者	自転車	特定小型原付	一般原付	自動二輪	自動車
死傷者数	6	3	0	1	1	11
構成率	27.3	13.6	0.0	4.5	4.5	50.0
増減数	1	2	0	1	1	−3
増減率	20.0	200.0	—	—	—	−21.4

※高齢者当事者その他 0人 増減数 0人

(5) 時間帯別

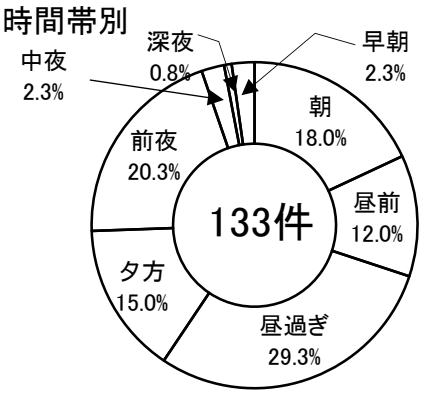

区 分	人身件数	構成率	増減数	増減率	1時間当
朝 (A6～A9)	24	18.0	−7	−22.6	8.0
昼前 (A9～P0)	16	12.0	−8	−33.3	5.3
昼過ぎ (P0～P4)	39	29.3	−1	−2.5	9.8
夕方 (P4～P6)	20	15.0	7	53.8	10.0
前夜 (P6～P10)	27	20.3	2	8.0	6.8
中夜 (P10～A0)	3	2.3	−2	−40.0	1.5
深夜 (A0～A4)	1	0.8	1	—	0.3
早朝 (A4～A6)	3	2.3	1	50.0	1.5

(6) 法令違反別(第1原因)

区 分			件 数	構成率	増減数	増減率
総 数			133	100.0	−7	−5.0
計			125	94.0	−10	−7.4
一般原付以上	小 計		15	11.3	0	0.0
	重点5態様	信号無視	1	0.8	−4	−80.0
		最高速度	0	0.0	0	−
		歩行者妨害等	7	5.3	4	133.3
		一時不停止	7	5.3	0	0.0
		酒 酔 い	0	0.0	0	−
	前 方 等		98	73.7	−4	−3.9
	そ の 他		12	9.0	−6	−33.3
特原定小型付	計		0	0.0	0	−
	信 号 無 視		0	0.0	0	−
	一時不停止		0	0.0	0	−
	そ の 他		0	0.0	0	−
自転車	計		4	3.0	−1	−20.0
	信 号 無 視		0	0.0	0	−
	一時不停止		0	0.0	−1	−100.0
	そ の 他		4	3.0	0	0.0
歩行者等	計		0	0.0	0	−
	信 号 無 視		0	0.0	0	−
	横 断 等		0	0.0	0	−
	そ の 他		0	0.0	0	−
その他・不明			4	3.0	4	−

(7) 飲酒運転事故発生状況



10月末	令和7年	令和8年
件 数	0	0

【注】 対象:一般原付以上の第1当事者

(8) シートベルト着用状況

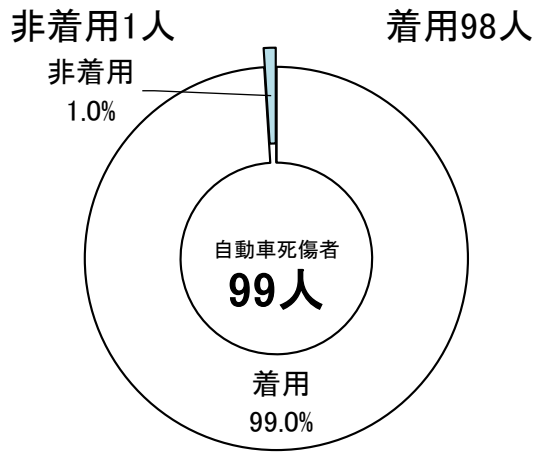

	死傷者数	構成率	増減数	増減率
合計	99	—	−5	−4.8
着用	98	99.0	−5	−4.9
非着用	1	1.0	0	0.0
不明	0	0.0	0	−

6 月別人身事故件数

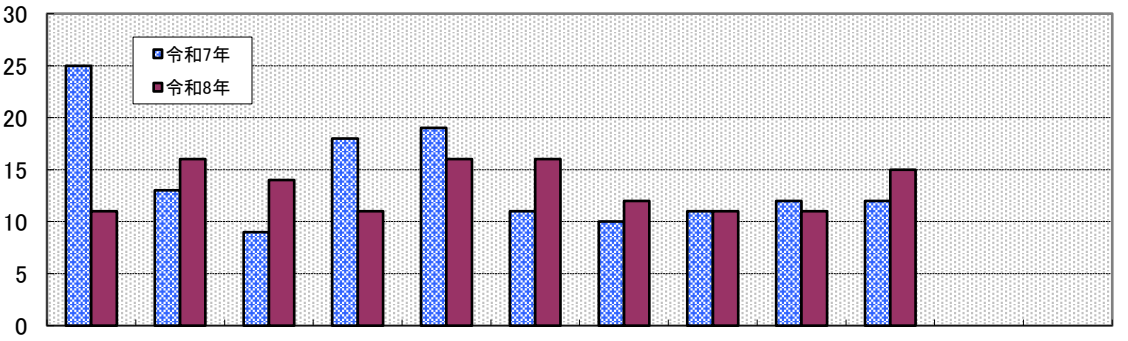

年 / 月	1月	2月	3月	4月	5月	6月	7月	8月	9月	10月	11月	12月	合 計
令和7年	25	13	9	18	19	11	10	11	12	12			140
令和8年	11	16	14	11	16	16	12	11	11	15			133
増減数	−14	3	5	−7	−3	5	2	0	−1	3			−7
増減率	−56.0	23.1	55.6	−38.9	−15.8	45.5	20.0	0.0	−8.3	25.0			−5.0

7 人身事故件数の年別推移

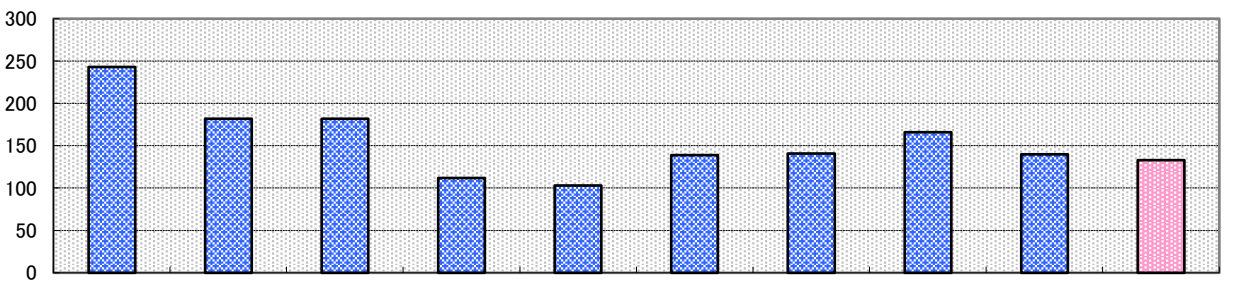

10月末	平成29年	平成30年	令和元年	令和2年	令和3年	令和4年	令和5年	令和6年	令和7年	令和8年
人身件数	243	182	182	112	103	139	141	166	140	133

8-1 学区別人身事故件数

（件）

学区	三和	大野	鬼崎北	鬼崎南	西浦北	西浦南	小鈴谷	常滑東	常滑西
事故件数	7	8	6	26	8	5	7	10	56
増減数	−5	−3	−4	0	2	1	−4	−3	9

8-2 交番･駐在所別人身事故件数

（件）

交番.駐在所	西之口	常滑駅前	古場	小鈴谷	久米
事故件数	43	71	5	7	7
増減数	−7	7	1	−4	−4