

# Bab 3 Hidup / Perumahan

Sangat penting untuk mempelajari cara membuang sampah dan aturan kebisingan ketika tinggal di Jepang.

Selain itu, Jepang rawan bencana alam. Marilah belajar tentang apa yang perlu dilakukan saat terjadi bencana.

## 3-1 Cara Membuang Sampah

- Ada berbagai jenis sampah.
- Hari dan jam untuk membuang sampah, serta kantong plastik untuk setiap jenis sampah telah ditetapkan.
- Tidak boleh mengambil sampah yang sudah dibuang.



Saran


Aturan membuang sampah dan kantong plastik sampah berbeda di setiap kota, distrik, kelurahan, serta desa. Harap dipastikan di kantor kota, distrik, kelurahan, serta desa masing-masing.

### Sampah yang bisa dibakar



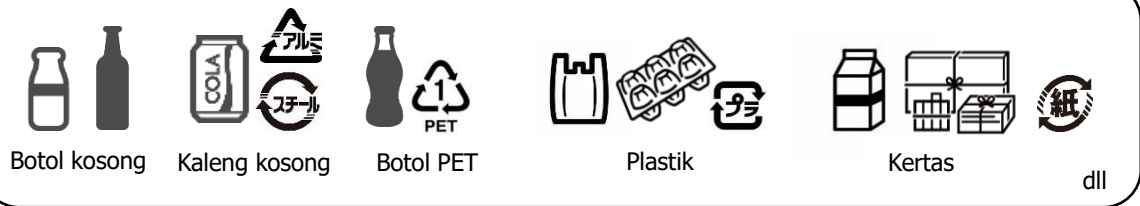
Sampah dapur      Kertas tisu yang dipakai      Kertas dll

### Sampah yang tidak bisa dibakar



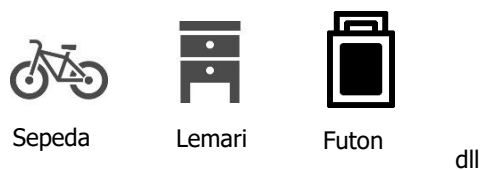
Payung      Gunting      Cerek      Garpu/sendok dll

### Sampah yang bisa didaur ulang



Botol kosong      Kaleng kosong      Botol PET      Plastik      Kertas dll

### Sampah ukuran besar



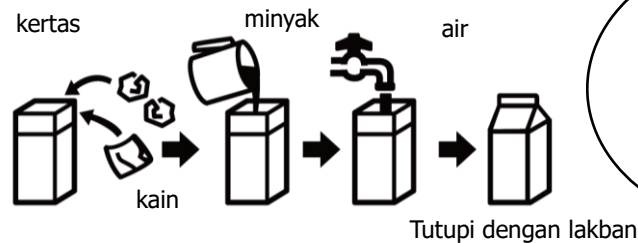
Sepeda      Lemari      Futon dll

- ◆ Bawa sendiri ke fasilitas pembuangan sampah
- ◆ Mengatur agar diambil
- ※ Kemungkinan akan dikenakan biaya penanganan. Silakan dicek.

## Membuang bekas minyak goreng


Membuang bekas minyak goreng di bak cuci piring membuat saluran pipa tersumbat. Buanglah secara tepat.

### ◆ Menggunakan karton susu



Pengeras minyak (koagulan) dapat dibeli di drug store.

### ◆ Menggunakan pengeras minyak



## 3-2 Kebisingan



- Jangan berisik di atas jam sembilan malam di Jepang.
- Karena rumah Jepang sempit dan jarak dengan rumah tetangga dekat, maka akan mengganggu ketenangan tetangga jika Anda mengeluarkan suara keras atau bunyi bising. Tetangga mungkin akan mengklaim bahwa Anda berisik.



## 3-3 Cara Menggunakan Asrama dan Kos (Apa-to)

Perhatikanlah hal-hal berikut ini ketika Anda tinggal di asrama atau kos (*apa-to*).

- Ini bukan rumah Anda. Jagalah kebersihan dengan membersihkan dan mengganti udara kamar.
- Koridor adalah ruang bersama. Jangan meletakkan barang Anda.
- Tidak boleh melubangi dinding dengan paku pines dll.
- Lepaskanlah sepatu Anda di dalam rumah/kamar.
- Udaranya menjadi kering dan mudah terjadi kebakaran. Berhati-hatilah dalam melakukan beberapa hal di bawah ini.
  - 1) Jangan menjemur kain persis di atas alat pemanas.
  - 2) Jangan meletakkan gordena atau benda lain yang mudah terbakar di dekat alat pemanas.
  - 3) Jangan membuang puntung rokok di tong sampah.
  - 4) Ketika Anda menggunakan kompor gas, jangan tinggalkan kompor gas yang sedang menyala.

Selain hal-hal di atas, banyak orang Jepang suka menjaga kebersihan dan sering membersihkan tempat tinggal agar tetap bersih. Biasakanlah membersihkan seluruh kamar lebih dari seminggu sekali.

<"Nihongo" – Mari kita gunakan!>



Di mana sebaiknya saya membuang kaleng kosong?

### 3-4 Ketika Terjadi Bencana Alam



- Saat terjadi bencana, ada banyak informasi yang tidak jelas apakah benar atau bohong. Pastikanlah informasi benar di TV ataupun internet dengan cermat.
- Pastikanlah lokasi evakuasi terdekat dari rumah dan cara menghubungi tempat kerja.

#### **[Gempa bumi]**

Apabila Anda merasakan guncangan;

- Bersembunyi di bawah meja untuk melindungi diri,
- Pindah ke tempat yang aman dari perabot yang akan jatuh.



Apabila guncangan telah berhenti;

- Matikan api dari semua peralatan gas termasuk kompor gas,
- Buka pintu dan jendela.

Apabila Anda meninggalkan rumah;

- Tutuplah saluran gas dan matikan sakelar listrik.



#### **[Tsunami]**

- Jika terjadi gempa, ada kemungkinan terjadi tsunami.
- Jangan mendekati laut maupun sungai.
- Tsunami merupakan gelombang yang kuat, tinggi, dan cepat. Lari dengan segera ke tempat tinggi.

#### **[Topan (taifun) / hujan deras / banjir]**

- Sangat berbahaya karena ombak laut meninggi dan air sungai bertambah akibat hujan lebat dan angin kencang.
- Jangan keluar saat hujan deras atau angin kencang.
- Kereta dan bus berkemungkinan terlambat ataupun berhenti beroperasi.

### 3-5 Sistem Rukun Tetangga (*chonai-kai*) dan Asosiasi Warga (*jichi-kai*)

- Ini merupakan kelompok warga yang terdiri dari warga setempat dan mereka saling bekerja sama serta beraktivitas supaya kehidupannya menjadi lebih nyaman. Menjadi anggota adalah pilihan dan tidak harus ikut.
- Lebih baik Anda berpartisipasi dalam perkumpulan dan acara-acara Rukun Tetangga (*chonai-kai*) atau Asosiasi Warga (*jichi-kai*) agar dapat lebih banyak berinteraksi dengan sesama tetangga.  
Contoh: Latihan penyelamatan dari bencana, acara kebersihan komunitas, festival dll.
- *Kairanban* adalah papan klip yang memuat informasi di komunitas. Setelah Anda membacanya Anda harus memberikannya kepada orang yang berikutnya.
- Jagalah hubungan yang baik dengan tetangga agar bisa saling menolong saat terjadi bencana.

<"Nihongo" – Mari kita gunakan!>



Apa yang saya harus lakukan ketika terjadi gempa?